



**БЪЛГАРСКА
НАРОДНА
БАНКА**

Пазар на държавни ценни книжа

www.bnb.bg/fiscal services

октомври – декември 2007 г.

Първичен пазар на ДЦК

Емисии през януари – февруари

Дата на аукциона	14.01.2008	21.01.2008	18.02.2008
Видове ДЦК	Съкровищни облигации в левове	Съкровищни бонове в левове	Съкровищни облигации в левове
Дата на плащане	10-годишни 16.01.2008	3-месечни 23.01.2008	5-годишни 20.02.2008

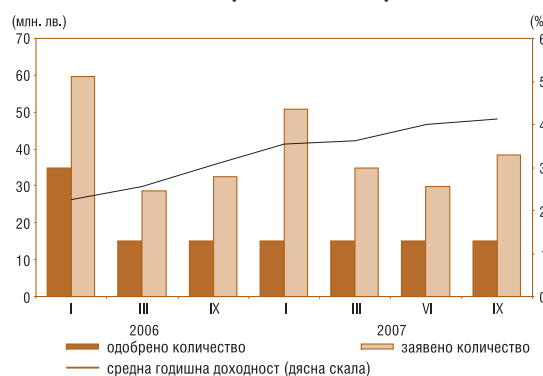
Аукциони на съкровищни облигации в левове през октомври – декември

	3-годишни	10-годишни	5-годишни	10-годишни
Лихвен купон (%)	3.80	4.25	4.00	4.25
Дата на емисия	07.02.2007	10.01.2007	24.01.2007	10.01.2007
Падеж	07.02.2010	10.01.2017	24.01.2012	10.01.2017
Дата на аукциона	22.10.2007	12.11.2007	26.11.2007	03.12.2007
Дата на плащане	24.10.2007	14.11.2007	28.11.2007	05.12.2007
Заявено количество за аукциона (хил. лв.)	71 400.00	53 700.00	43 350.00	59 050.00
Одобрено количество (хил.лв.)	30 000.00	30 000.00	30 000.00	30 000.00
Минимална цена на 100 лв. номинал	98.48	94.05	96.00	92.51
Средна цена на 100 лв. номинал	98.78	96.22	96.97	93.24
Средна годишна доходност (%)	4.41	4.83	4.87	5.27

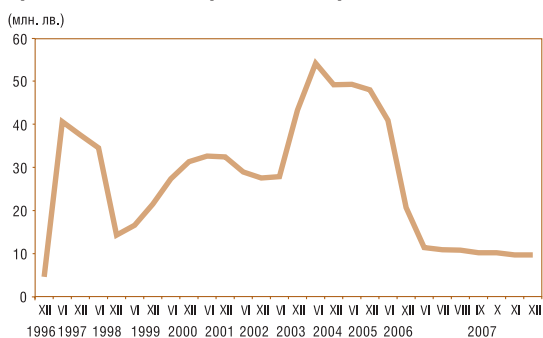
Проведени аукциони за продажба на петгодишни съкровищни облигации



Проведени аукциони за продажба на тримесечни съкровищни бонове



Инвестиции в целеви емисии ДЦК, предназначени за продажба на физически лица



Забележка: Левовата равностойност на емисиите ДЦК, деноминирани в евро, е изчислена по официалния валутен курс лев/евро.

Дълг по държавни ценни книжа, емитирани от сектор „Централно държавно управление“ на вътрешния пазар

(номинална стойност в хил. лв.)

Структура на дълга	Дълг по ДЦК, емитирани за финансиране на бюджетния дефицит		Дълг по ДЦК, емитирани за структурната реформа	Размер на дълга
	общо	в т.ч. облигации с целево предназначение за физически лица		
1997	850 198	86 632	1 971 829	2 822 027
1998	784 959	15 338	1 512 287	2 297 246
1999	881 799	21 546	1 191 928	2 073 727
2000	961 132	31 411	811 162	1 772 294
2001	1 084 703	32 513	776 601	1 861 304
2002	1 476 501	27 641	647 601	2 124 102
2003	1 719 496	43 382	537 204	2 256 700
2004	2 211 159	49 277	469 457	2 680 616
2005	2 375 053	48 109	467 671	2 842 724
2006	2 544 013	20 668	411 796	2 955 809
2007	2 838 275	9 680	361 638	3 199 913

Забележка: Левовата равностойност на ДЦК, деноминирани във валута, е изчислена по определения от БНБ обменен курс, валиден за последния работен ден на съответния период.

**Търгуеми държавни ценни книжа, емитирани от правителството на вътрешния пазар,
в обращение към 31 декември 2007 г.**

(лв.)

Номер на емисията	Вид на валутата	Падеж на емисията	Общ обем на емисията (номинална стойност)	Лихвен процент	Предстоящо лихвено плащане
BG 20 300 03110	BGN	15.01.2008	75 000 000.00	5.625	15.01.2008
BG 20 300 05115	BGN	16.03.2008	150 000 000.00	3.50	16.03.2008
BG 20 302 03116	BGN	09.07.2008	100 000 000.00	4.75	09.01.2008
BG 20 400 01211	BGN	31.10.2008	30 000 000.00	7.50	30.04.2008
BG 20 300 04118	BGN	07.01.2009	100 000 000.00	4.70	07.01.2008
BG 20 400 02219	BGN	16.01.2009	80 000 000.00	7.50	16.01.2008
BG 20 301 06111	BGN	08.02.2009	127 730 000.00	2.75	08.02.2008
BG 20 401 02217	BGN	20.05.2009	90 000 000.00	7.00	20.05.2008
BG 20 403 02213	BGN	17.07.2009	70 000 000.00	7.00	17.01.2008
BG 20 401 03215	BGN	05.02.2010	105 000 000.00	5.875	05.02.2008
BG 20 301 07119	BGN	07.02.2010	150 000 000.00	3.80	07.02.2008
BG 20 301 05113	BGN	16.02.2010	100 000 000.00	3.75	16.02.2008
BG 20 402 03213 ¹	EUR	24.05.2010	105 000 000.00	5.75	24.05.2008
левава равностойност			205 362 150.00		
BG 20 001 92224	BGN	01.01.2011	1 100 693.34	ОЛП+1	01.01.2008
BG 20 300 06113	BGN	25.01.2011	155 000 000.00	3.00	25.01.2008
BG 20 401 04213	BGN	11.02.2011	80 000 000.00	4.75	11.02.2008
BG 20 300 07111	BGN	24.01.2012	180 000 000.00	4.00	24.01.2008
BG 20 402 02215	BGN	17.04.2012	84 920 000.00	7.50	17.04.2008
BG 20 400 03217	BGN	08.01.2013	50 000 000.00	7.50	08.01.2008
BG 20 403 03211	BGN	02.07.2013	50 000 000.00	5.75	02.01.2008
BG 20 400 04215	BGN	04.02.2014	80 000 000.00	5.20	04.02.2008
BG 20 400 05212	BGN	12.01.2015	150 000 000.00	4.25	12.01.2008
BG 20 400 06210	BGN	04.01.2016	170 000 000.00	3.50	04.01.2008
BG 20 400 07218	BGN	10.01.2017	250 000 000.00	4.25	10.01.2008
BG 20 099 93226	BGN	01.07.2017	1 271 832.71	ОЛП	01.01.2008
BG 20 098 93228	BGN	01.10.2018	4 736 885.16	ОЛП	01.04.2008
BG 20 404 03219 ¹	EUR	11.10.2018	100 000 000.00	6.00	11.04.2008
левава равностойност			195 583 000.00		
BG 20 096 93222	BGN	01.12.2018	508 248.56	ОЛП	01.12.2008
BG 20 097 94228	USD	01.01.2019	118 668 319.61	LIBOR	01.01.2008
левава равностойност			157 973 640.43		
BG 20 400 99223	EUR	01.01.2019	100 237 047.09	EURIBOR	01.01.2008
левава равностойност			196 046 623.81		
Общо в левове			3 190 233 074.01		

¹ Емисия от отворен тип, чийто общ обем не е реализиран изцяло.

Забележка: Левовата равностойност на ДЦК, деноминирани във валута, е изчислена по определените от БНБ обменни курсове на чуждестранните валути към българския лев, валидни за 31 декември 2007 г.

ДЦК, емитирани от правителството на външните пазари към 31 декември 2007 г.

Ценни книжа	Лихвен процент	Дата на падежа	Следващо лихвено плащане	Брой лихвени плащания в годината	Номинална стойност на дълта равностойност във		
					млн. евро	млн. лв.	млн. щ.д.
№ на емисията XS0145624432	7.50	15.01.2013	15.01.2008	1	835.5	1634.0	1227.4
глобални облигации в евро (835.5 млн. евро)							
№ на емисията XS0145623624	8.25	15.01.2015	15.01.2008	2	864.8	1691.4	1270.6
глобални облигации в щатски долари (1270.6 млн. щ. д.)							
ОБЩ РАЗМЕР					1700.3	3325.4	2498.0

Забележка: Равностойността в щатски долари и в левове е изчислена по определения от БНБ обменен курс, валиден за 28 декември 2007 г.

Размер и структура на блокираните ДЦК



Забележка: Левовата равностойност на ДЦК, деноминирани във валута, е изчислена по определения от БНБ обменен курс, валиден за последния работен ден на съответния период.

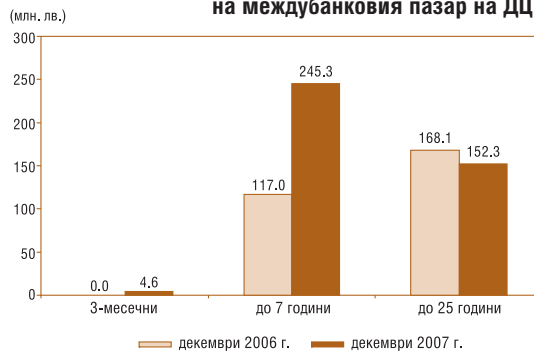
Вторичен пазар на ДЦК

Обем на видовете сделки с търгуеми ДЦК



Забележки: 1. Обемът на репо-сделките включва обратните репо-сделки и тези, сключени през текущия ден.
2. Сделките с ДЦК, деноминирани във валута, са в левова равностойност по определения от БНБ обменен курс на съответната валута в деня на сделката.

Структура по сročност на сделките на междубанковия пазар на ДЦК



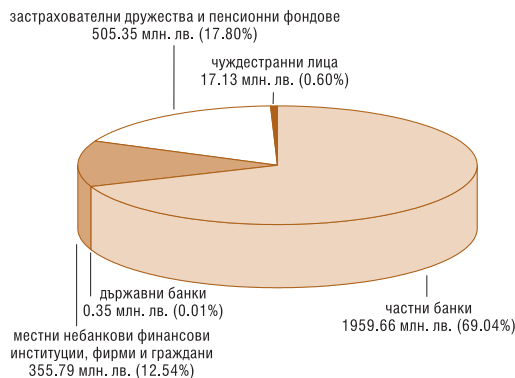
Забележки: 1. Сделките с ДЦК, деноминирани във валута, са в левова равностойност по определения от БНБ обменен курс на съответната валута в деня на сделката.
2. Обемът на репо-сделките не включва обратните репо-сделки.

Обем на видовете сделки с ДЦК, емитирани за финансиране на бюджетния дефицит, сключени през декември 2007 г.



Забележка: Левовата равностойност на ДЦК, деноминирани във валута, е изчислена по определения от БНБ обменен курс на съответната валута в деня на сделката.

Държатели на ДЦК, емитирани за финансиране на бюджетния дефицит към 31 декември 2007 г.



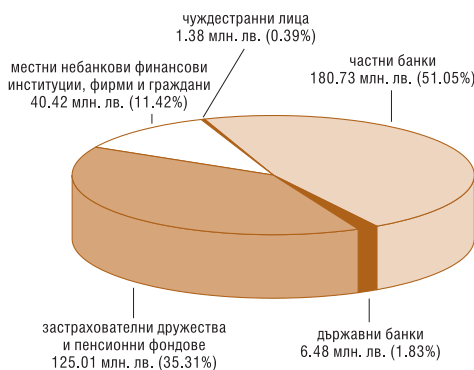
Забележки: 1. Включени са блокираните от държателите ДЦК.
2. Включени са целеви емисии, предназначени за граждани.
3. По предварителни данни на БНБ и участниците в ЕСПОТ.
4. Левовата равностойност на ДЦК, деноминирани във валута, е изчислена по определения от БНБ обменен курс на съответната валута, валиден към 31 декември 2007 г.

Обем на видовете сделки с деноминирани в чуждестранна валута ДЦК, емитирани за структурната реформа, сключени през декември 2007 г.



Забележка: Сделките с ДЦК, деноминирани във валута, са в левова равностойност по определения от БНБ обменен курс на съответната валута в деня на сделката.

Държатели на ДЦК, деноминирани в чуждестранна валута, емитирани за структурната реформа към 31 декември 2007 г.



Забележки: 1. Включени са блокираните от държателите ДЦК.
2. Левовата равностойност е изчислена по определения от БНБ обменен курс, валиден за 31 декември 2007 г.
3. По предварителни данни на БНБ и участниците в ЕСПОТ.

Вторичен пазар на ДЦК

Обем на сключените сделки с ДЦК на вторичния пазар и сделки с ценни книжа на Българската фондова борса и извънборсовия пазар

(лв.)

Дата от декември	Сделки между участници в ЕСРОТ		Сделки между участници в ЕСРОТ и техни клиенти	Приватизационни сделки	Общо сделки с ДЦК	Сделки с ценни книжа		
	Репо-сделки	Окончателни сделки				БФБ	Извънборсов пазар	Общо
3	16 050 000.00	-	3 856 000.00	-	19 906 000.00	1 434 897.24	-	1 434 897.24
4	35 300 000.00	-	4 187 000.00	-	39 487 000.00	344 854.14	546.97	345 401.11
5	43 230 000.00	5 000 000.00	5 033 000.00	-	53 263 000.00	452 087.90	-	452 087.90
6	35 793 334.00	-	26 498 880.16	-	62 292 214.16	98 899.34	1 417 345.71	1 516 245.05
7	43 176 668.00	5 449 415.00	4 452 483.00	-	53 078 566.00	637 373.08	220.06	637 593.14
10	65 563 334.00	-	1 273 700.00	-	66 837 034.00	387 520.38	-	387 520.38
11	47 360 000.00	1 000 000.00	2 749 647.98	-	51 109 647.98	34 527.40	947.18	35 474.58
12	36 800 000.00	3 000 000.00	7 338 328.00	-	47 138 328.00	2 138 611.58	205 950.00	2 344 561.58
13	12 200 000.00	6 000 000.00	25 241 830.00	-	43 441 830.00	526 750.07	353 018.90	879 768.97
14	18 511 660.00	-	21 294 120.90	-	39 805 780.90	219 705.17	4 643.88	224 349.05
15	12 800 000.00	-	5 888 745.00	-	18 688 745.00	3 119 960.29	2 216.00	3 122 176.29
17	77 655 296.00	-	11 887 826.00	-	89 543 122.00	1 072 773.49	1 533.40	1 074 306.89
18	18 492 490.00	113 438.14	56 500.00	-	18 662 428.14	1 132 664.95	6.05	1 132 671.00
19	14 423 320.00	-	15 502 588.80	-	29 925 908.80	1 069 186.35	-	1 069 186.35
20	20 300 000.00	23 591 166.00	29 607 151.62	-	73 498 317.62	383 747.33	-	383 747.33
21	24 900 000.00	14 973 334.00	25 245 492.78	-	65 118 826.78	571 000.64	863.77	571 864.41
27	60 725 000.00	3 032 965.00	4 748 703.11	-	68 506 668.11	461 245.53	26 048.00	487 293.53
28	50 150 000.00	-	3 282 058.00	-	53 432 058.00	597 605.25	9 236.74	606 841.99
Общо	633 431 102	62 160 318	198 144 055	-	893 735 475	14 683 410	2 022 577	16 705 987
Среден обем сделки с ДЦК *	31 919 124							

* Средният обем е изчислен на база 28 институции, участници в Депозитара на ДЦК.

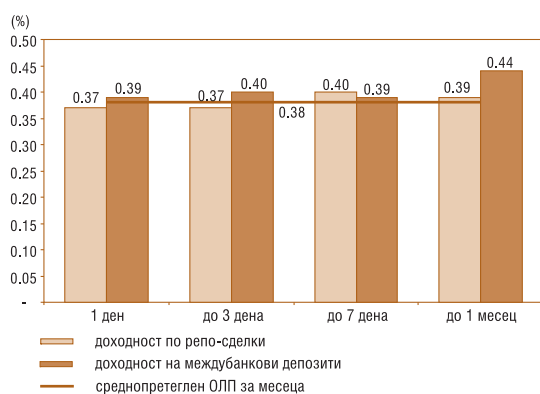
Забележки: 1. Обемът на репо-сделки включва обратните репо-сделки и тези, сключени през текущия ден.

2. Приватизационни сделки са сделките за прехвърляне на ДЦК по сметка на МФ във връзка с използването им като платежно средство в приватизацията.

3. Сделките с ДЦК, деноминирани във валута, са в левова равностойност по определения от БНБ обменен курс на съответната валута в деня на сделката.

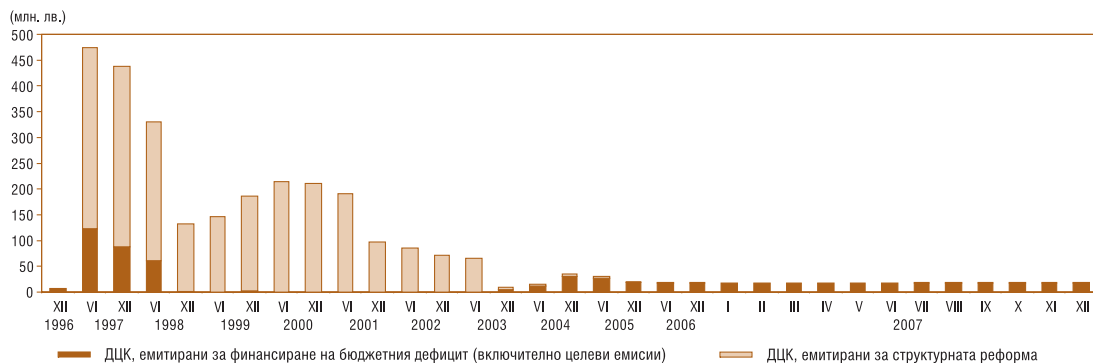
4. Информацията за обема на сделките на БФБ и извънборсовия пазар е по пазарна стойност и е предоставена от управление „Банково“ на БНБ.

Доходност по репо-сделки с ДЦК и лихвен процент по междубанковите депозити на месечна база (декември)



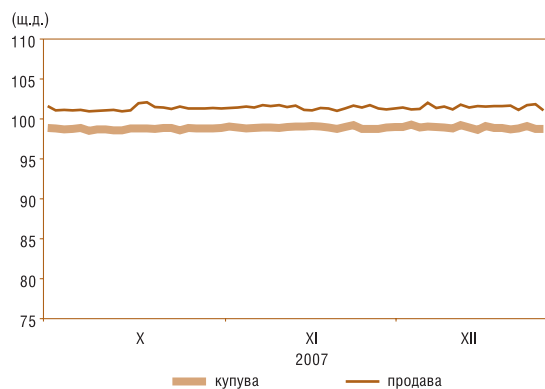
Вторичен пазар на ДЦК

ДЦК в портфейла на чуждестранни лица



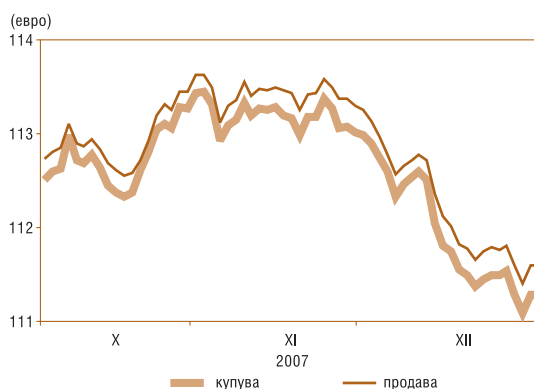
Забележки: 1. Лявата равностойност на ДЦК, деноминирани във валута, е изчислена по определения от БНБ обменен курс, валиден за последния работен ден на съответния период.
2. По данни на БНБ до 15 май 2006 г., а след тази дата по данни на участниците в ЕСРОТ.

Котиrowки „купува“ и „продава“ на деноминирани в щатски долари ДЦК, емитирани по ЗУНК



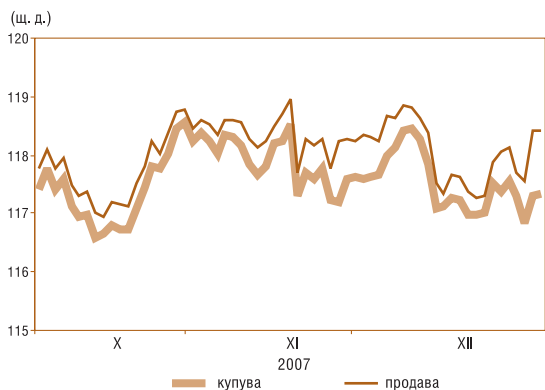
Източник: Reuters.

Котиrowки „купува“ и „продава“ на българските глобални облигации в евро



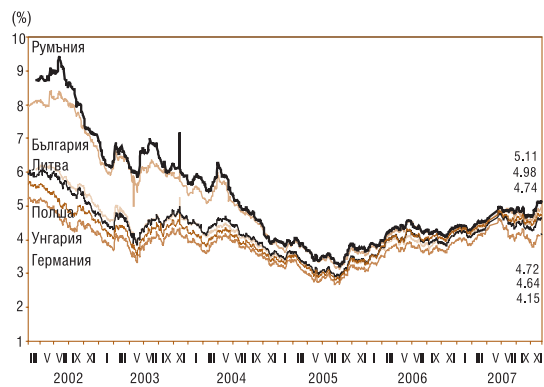
Източник: Reuters.

Котиrowки „купува“ и „продава“ на българските глобални облигации в щатски долари



Източник: Reuters.

Доходност по 10-годишни еврооблигации



Източник: Reuters.

Списък

на участниците в Електронната система за регистриране и обслужване на търговията с ДЦК (ЕСРОТ)

Код на участника	Наименование	SWIFT адрес	Първичен дилър	Поддепозитар
Банки				
0120	ТЪ ИНВЕСТБАНК АД	IORTBGSF	ДА	ДА
0130	ОБЩИНСКА БАНКА АД	SOMBBGSF	ДА	ДА
0145	ИНГ БАНК Н.В. - КЛОН СОФИЯ	INGBBGSF	ДА	ДА
0150	ПЪРВА ИНВЕСТИЦИОННА БАНКА АД	FINVBGSF	ДА	ДА
0155	РАЙФАЙЗЕНБАНК (БЪЛГАРИЯ) ЕАД	RZBBBGSF	ДА	ДА
0170	БАНКА ПИРЕОС БЪЛГАРИЯ АД	EUBKBGSF	ДА	ДА
0195	ТЪ МКБ ЮНИОНБАНК АД	CBUNBGSF	ДА	ДА
0200	ОБЕДИНЕНА БЪЛГАРСКА БАНКА АД	UBBSBGSF	ДА	ДА
0220	КОРПОРАТИВНА ТЪРГОВСКА БАНКА АД	KORPBGSF	ДА	ДА
0240	ТЪРГОВСКА БАНКА Д АД	DEMBGSF	ДА	ДА
0250	СИТИБАНК Н.А. - КЛОН СОФИЯ	CITIBGSF	ДА	ДА
0260	ТОКУДА БАНК АД	CREXBGSF	ДА	ДА
0300	БАНКА ДСК ЕАД	STSABGSF	ДА	ДА
0400	СОСИЕТЕ ЖЕНЕРАЛ ЕКСПРЕСБАНК АД - ВАРНА	TTBBG22	ДА	ДА
0440	БНП ПАРИБА С.А. - КЛОН СОФИЯ	BNPABGSX	ДА	ДА
0470	ИНТЕРНЕТЪНЪЛ АСЕТ БАНК АД	IABGBGSF	ДА	ДА
0545	ЧПБ „ТЕКСИМ“ АД	TEXIBGSF	НЕ	НЕ
0561	ТЪ АЛИАНЦ БЪЛГАРИЯ АД	BUIBGSF	ДА	ДА
0620	НАСЪРЧИТЕЛНА БАНКА АД	NASBBGSF	НЕ	ДА
0790	ЦЕНТРАЛНА КООПЕРАТИВНА БАНКА АД	CECBBGSF	ДА	ДА
0800	УНИКРЕДИТ БУЛБАНК АД	UNCRBGSF	ДА	ДА
0888	СТОПАНСКА И ИНВЕСТИЦИОННА БАНКА АД	BUIBGSF	ДА	ДА
0920	ЮРОБАНК И ЕФ ДЖИ БЪЛГАРИЯ АД	BPBIBGSF	ДА	ДА
Инвестиционни посредници – институции, различни от банки				
9702	ИП ЕЛАНА ТРЕЙДИНГ АД	-	ДА	НЕ
9705	БУЛБРОКЪРС АД	-	ДА	НЕ
9881	ЕВРО-ФИНАНС АД	EUFCBGSF	ДА	НЕ
Други				
1482	МИНИСТЕРСТВО НА ФИНАНСИТЕ	-	НЕ	НЕ
6666	РЕЗЕРВЕН ОБЕЗПЕЧИТЕЛЕН ФОНД	-	НЕ	НЕ

© Българска народна банка, 2007. Тримесечен бюлетин на управление „Фискални услуги“.

1000 София, пл. „Княз Александър I“ № 1
Телефон: 9145-1301. Факс: 980 2425, 980 6493
Предпечатна подготовка: „Печатни издания на БНБ“
Печат и книговезко изпълнение: Полиграфична база на БНБ

Материалите са получени за
редакционна обработка на 17 януари 2008 г.
Информацията в бюлетина може да се ползва
единствено с изричното позоваване на източника.

Първичен пазар на ДЦК

ДЪРЖАВНИ ЦЕННИ КНИЖА, РЕАЛИЗИРАНИ ЧРЕЗ АУКЦИОНИ, В ОБРАЩЕНИЕ КЪМ 31 ДЕКЕМВРИ 2007 г.

СЪКРОВИЩНИ ОБЛИГАЦИИ, ЕМИТИРАНИ В ЛЕВОВЕ

Номер на емисията/дата на емисията	Дата на плащането	Падеж на емисията	Брой дни	Номинална стойност (лв.)			Фактически преведена сума (лв.)	Отстъпка от номинала (лв.)	Надбавка над номинала (лв.)	Цена на 100 лв. номинал (лв.)				Годишна лихва (%)	Средна годишна доходност (%)		ОЛП към датата на емисията (плащането) (%)
				на предложеното от МФ количество	на допуснатите до участие в аукциона поръчки	на одобрените поръчки				Средна цена на допуснатите до участие в аукциона поръчки	Минимална цена на одобрените поръчки	Максимална цена на одобрените поръчки	Средна цена на одобрените поръчки		на допуснатите до участие в аукциона поръчки	на одобрените поръчки	
*BG 20 300 05115/16.03.2005		16.03.2008	1096	150 000 000.00	441 547 000.00	150 000 000.00							3.50				
I отваряне	16.03.2005	16.03.2008		25 000 000.00	78 870 000.00	25 000 000.00	25 265 576.00	0.00	265 576.00	100.64	100.88	101.70	101.06	3.50	3.31	3.16	1.91
II отваряне	06.04.2005	16.03.2008		20 000 000.00	73 120 000.00	20 000 000.00	20 246 680.00	0.00	206 680.01	100.65	100.84	102.00	101.03	3.50	3.30	3.16	1.95
III отваряне	13.07.2005	16.03.2008		40 000 000.00	118 207 000.00	40 000 000.00	41 213 240.00	0.00	757 239.99	101.47	101.60	103.09	101.89	3.50	2.95	2.79	2.04
IV отваряне	14.09.2005	16.03.2008		25 000 000.00	58 350 000.00	25 000 000.00	25 973 185.00	0.00	535 685.00	101.87	101.95	102.55	102.14	3.50	2.74	2.63	2.04
V отваряне	09.11.2005	16.03.2008		20 000 000.00	62 400 000.00	20 000 000.00	20 356 175.00	0.00	252 175.01	100.88	101.01	102.55	101.26	3.50	3.14	2.97	2.04
VI отваряне	07.12.2005	16.03.2008		20 000 000.00	50 600 000.00	20 000 000.00	20 383 260.00	0.00	225 260.00	100.74	100.86	102.25	101.13	3.50	3.19	3.01	2.05
*BG 20 301 06111/08.02.2006		08.02.2009	1096	140 000 000.00	234 200 000.00	127 730 000.00								2.75			
I отваряне	08.02.2006	08.02.2009		35 000 000.00	87 800 000.00	35 000 000.00	34 557 355.00	442 645.00	0.00	98.37	98.46	99.24	98.74	2.75	3.36	3.23	2.25
II отваряне	12.04.2006	08.02.2009		40 000 000.00	48 950 000.00	40 000 000.00	39 066 565.00	1 121 435.00	0.00	97.10	96.85	98.42	97.20	2.75	3.89	3.85	2.48
III отваряне	21.06.2006	08.02.2009		45 000 000.00	32 730 000.00	32 730 000.00	31 810 067.00	1 247 233.00	0.00	96.19	92.21	97.12	96.19	2.75	4.35	4.35	2.56
IV отваряне	25.10.2006	16.03.2008		20 000 000.00	64 720 000.00	20 000 000.00	19 594 271.00	523 729.00	0.00	97.06	97.27	98.70	97.38	2.75	4.16	4.00	2.98
*BG 20 301 07119/07.02.2007		07.02.2010	1096	150 000 000.00	409 250 000.00	150 000 000.00								3.80			
I отваряне	07.02.2007	07.02.2010		35 000 000.00	112 250 000.00	35 000 000.00	34 706 373.76	293 626.24	0.00	98.83	99.02	99.30	99.16	3.80	4.26	4.14	3.53
II отваряне	18.04.2007	07.02.2010		35 000 000.00	82 500 000.00	35 000 000.00	34 874 435.02	381 064.99	0.00	98.62	98.66	99.43	98.91	3.80	4.37	4.26	3.68
III отваряне	06.06.2007	07.02.2010		20 000 000.00	75 800 000.00	20 000 000.00	19 901 995.01	346 005.00	0.00	97.94	98.15	99.00	98.27	3.80	4.68	4.54	3.84
IV отваряне	08.08.2007	07.02.2010		30 000 000.00	67 300 000.00	30 000 000.00	29 528 880.00	474 120.00	0.00	98.00	98.18	98.80	98.42	3.80	4.71	4.52	4.10
V отваряне	24.10.2007	07.02.2010		30 000 000.00	71 400 000.00	30 000 000.00	29 877 515.00	365 485.00	0.00	97.99	98.48	99.07	98.78	3.80	4.79	4.41	4.24
общо 3-годишни				440 000 000.00	1 084 997 000.00	427 730 000.00	427 355 572.79	5 195 343.23	2 242 616.01								

* Емисия от отворен тип.

Забележка: Доходността на съкровищните облигации се изчислява съгласно прилаганата от МФ методика и възприетата от 1.1.2001 г. лихвена конвенция (ACT/ACT), като за ДЦК, емитирани до 22.XI.2004 г., се използва вградената в MICROSOFT EXCEL функция за доход (YIELD), а за ДЦК, емитирани след 22.XI.2004 г., се използва формулата ISMA – International Yield.

(продължава)

Първичен пазар на ДЦК

СЪКРОВИЩНИ ОБЛИГАЦИИ, ЕМИТИРАНИ В ЛЕВОВЕ

(продължение)

Номер на емисията/дата на емисията	Дата на плащането	Падеж на емисията	Брой дни	Номинална стойност (лв.)			Фактически преведена сума (лв.)	Отстъпка от номинала (лв.)	Надбавка над номинала (лв.)	Цена на 100 лв. номинал (лв.)				Годишна лихва (%)	Средна годишна доходност (%)		ОЛП към датата на емисията (плащането) (%)
				на предложеното от МФ количество	на допуснатите до участие в аукциона поръчки	на одобрените поръчки				Средна цена на допуснатите до участие в аукциона поръчки	Минимална цена на одобрените поръчки	Максимална цена на одобрените поръчки	Средна цена на одобрените поръчки		на допуснатите до участие в аукциона поръчки	на одобрените поръчки	
*BG 20 300 03110/15.01.2003		15.01.2008	1826	75 000 000.00	188 070 000.00	75 000 000.00							5.625				
I отваряне	15.01.2003	15.01.2008		30 000 000.00	87 720 000.00	30 000 000.00	30 126 598.99	0.00	126 598.99	99.53	99.97	102.07	100.42	5.625	5.73	5.53	3.31
II отваряне	12.02.2003	15.01.2008		25 000 000.00	50 900 000.00	25 000 000.00	25 244 346.99	0.00	136 847.00	100.07	100.17	101.39	100.55	5.625	5.61	5.50	2.50
III отваряне	04.06.2003	15.01.2008		20 000 000.00	49 450 000.00	20 000 000.00	20 512 344.99	0.00	80 345.00	100.01	100.21	101.02	100.40	5.625	5.62	5.53	2.96
*BG 20 302 03116/09.07.2003		09.07.2008	1827	100 000 000.00	245 300 000.00	100 000 000.00							4.750				
I отваряне	09.07.2003	09.07.2008		25 000 000.00	47 300 000.00	25 000 000.00	24 780 405.00	219 595.00	0.00	98.58	98.62	100.22	99.12	4.750	5.08	4.95	2.52
II отваряне	06.08.2003	09.07.2008		15 000 000.00	37 150 000.00	15 000 000.00	14 803 215.01	250 784.99	0.00	97.69	97.97	99.55	98.33	4.750	5.28	5.13	2.52
III отваряне	10.09.2003	09.07.2008		20 000 000.00	43 600 000.00	20 000 000.00	19 813 304.99	350 695.00	0.00	97.79	97.97	99.10	98.25	4.750	5.26	5.15	2.56
IV отваряне	12.11.2003	09.07.2008		20 000 000.00	56 500 000.00	20 000 000.00	20 171 378.00	156 622.00	0.00	98.62	99.05	99.46	99.22	4.750	5.07	4.93	2.60
V отваряне	03.12.2003	09.07.2008		20 000 000.00	60 750 000.00	20 000 000.00	20 277 570.00	104 430.00	0.00	99.09	99.21	100.28	99.48	4.750	4.96	4.87	2.60
*BG 20 300 04118/07.01.2004		07.01.2009	1827	100 000 000.00	349 305 000.00	100 000 000.00							4.700				
I отваряне	07.01.2004	07.01.2009		20 000 000.00	84 450 000.00	20 000 000.00	19 957 540.00	42 460.00	0.00	99.25	99.59	100.35	99.79	4.700	4.87	4.75	2.83
II отваряне	02.03.2004	07.01.2009		20 000 000.00	60 120 000.00	20 000 000.00	20 285 230.00	0.00	143 230.00	100.06	100.21	101.51	100.72	4.700	4.69	4.54	2.41
III отваряне	09.06.2004	07.01.2009		20 000 000.00	35 850 000.00	20 000 000.00	19 771 985.00	624 015.00	0.00	95.53	96.15	98.38	96.88	4.700	5.74	5.42	3.83
IV отваряне	15.09.2004	07.01.2009		20 000 000.00	76 600 000.00	20 000 000.00	20 167 245.00	18 670.00	5 915.00	99.17	99.52	100.77	99.94	4.700	4.89	4.71	2.40
V отваряне	22.12.2004	07.01.2009		20 000 000.00	92 285 000.00	20 000 000.00	21 228 394.51	0.00	796 394.51	103.05	103.68	104.82	103.98	4.700	3.92	3.67	2.36
*BG 20 301 05113/16.02.2005		16.02.2010	1826	100 000 000.00	384 110 000.00	100 000 000.00							3.750				
I отваряне	16.02.2005	16.02.2010		25 000 000.00	108 300 000.00	25 000 000.00	25 357 910.01	0.00	357 910.01	100.58	100.95	102.47	101.43	3.750	3.65	3.46	1.89
II отваряне	11.05.2005	16.02.2010		25 000 000.00	98 810 000.00	25 000 000.00	25 804 460.00	0.00	589 460.00	101.52	101.92	102.87	102.36	3.750	3.43	3.24	2.03
III отваряне	17.08.2005	16.02.2010		25 000 000.00	105 900 000.00	25 000 000.00	25 794 300.01	0.00	791 800.00	102.45	102.92	103.56	103.17	3.750	3.19	3.01	2.04
IV отваряне	12.10.2005	16.02.2010		25 000 000.00	71 100 000.00	25 000 000.00	25 919 105.00	0.00	771 605.00	102.70	102.84	104.05	103.09	3.750	3.10	3.01	2.04

* Емисия от отворен тип.

Забележка: Доходността на съкровищните облигации се изчислява съгласно прилаганата от МФ методика и възприетата от 1.1.2001 г. лихвена конвенция (ACT/ACT), като за ДЦК, емитирани до 22.XI.2004 г., се използва вградената в MICROSOFT EXCEL функция за доход (YIELD), а за ДЦК, емитирани след 22.XI.2004 г., се използва формулата ISMA – International Yield.

(продължава)

Първичен пазар на ДЦК

СЪКРОВИЩНИ ОБЛИГАЦИИ, ЕМИТИРАНИ В ЛЕВОВЕ

(продължение)

Номер на емисията/дата на емисията	Дата на плащането	Падеж на емисията	Брой дни	Номинална стойност (лв.)			Фактически преведена сума (лв.)	Отстъпка от номинала (лв.)	Надбавка над номинала (лв.)	Цена на 100 лв. номинал (лв.)				Годишна лихва (%)	Средна годишна доходност (%)		ОЛП към датата на емисията (плащането) (%)
				на предложеното от МФ количество	на допуснатите до участие в аукциона поръчки	на одобрените поръчки				Средна цена на допуснатите до участие в аукциона поръчки	Минимална цена на одобрените поръчки	Максимална цена на одобрените поръчки	Средна цена на одобрените поръчки		на допуснатите до участие в аукциона поръчки	на одобрените поръчки	
*BG 20 300 06113/23.01.2006		25.01.2011	1826	155 000 000.00	351 130 000.00	155 000 000.00							3.000				
I отваряне	25.01.2006	25.01.2011		45 000 000.00	125 710 000.00	45 000 000.00	44 267 839.00	732 161.00	0.00	97.84	98.08	99.08	98.37	3.000	3.50	3.38	2.21
II отваряне	22.03.2006	25.01.2011		45 000 000.00	75 100 000.00	45 000 000.00	43 774 875.00	1 432 125.00	0.00	96.44	96.27	98.75	96.82	3.000	3.85	3.76	2.28
III отваряне	31.05.2006	25.01.2011		45 000 000.00	72 870 000.00	45 000 000.00	43 427 757.50	2 040 242.50	0.00	94.84	94.97	97.25	95.47	3.000	4.28	4.12	2.57
IV отваряне	15.11.2006	25.01.2011		20 000 000.00	77 450 000.00	20 000 000.00	19 409 160.00	776 840.00	0.00	95.68	95.95	98.00	96.12	3.000	4.17	4.05	3.19
*BG 20 300 07111/24.01.2007		24.01.2012	1826	180 000 000.00	492 952 198.00	180 000 000.00							4.000				
I отваряне	24.01.2007	24.01.2012		35 000 000.00	101 600 000.00	35 000 000.00	34 725 745.00	274 255.00	0.00	98.81	99.02	100.00	99.22	4.000	4.31	4.22	3.43
II отваряне	07.03.2007	24.01.2012		30 000 000.00	94 000 000.00	30 000 000.00	30 051 310.00	86 690.00	0.00	99.25	99.60	99.99	99.71	4.000	4.21	4.11	3.52
III отваряне	23.05.2007	24.01.2012		25 000 000.00	88 950 000.00	25 000 000.00	24 898 140.00	325 000.00	0.00	97.98	98.15	99.30	98.29	4.000	4.53	4.46	3.81
IV отваряне	25.07.2007	24.01.2012		35 000 000.00	92 402 198.00	35 000 000.00	34 145 845.01	857 654.99	0.00	96.44	97.19	98.00	97.55	4.000	4.95	4.66	4.01
V отваряне	26.09.2007	24.01.2012		25 000 000.00	72 650 000.00	25 000 000.00	24 664 605.00	510 395.00	0.00	97.51	97.82	98.25	97.96	4.000	4.69	4.57	4.09
VI отваряне	28.11.2007	24.01.2012		30 000 000.00	43 350 000.00	30 000 000.00	29 507 110.00	909 890.00	0.00	96.37	96.00	98.49	96.97	4.000	5.04	4.87	4.26
Общо 5-годишни				710 000 000.00	2 010 867 198.00	710 000 000.00	708 887 720.01	9 712 525.48	3 800 105.51								
Общо средносрочни ДЦК				1 150 000 000.00	3 095 864 198.00	1 137 730 000.00	1 136 243 292.80	14 907 868.71	6 042 721.52								

(продължава)

* Емисия от отворен тип.

Забележка: Доходността на съкровищните облигации се изчислява съгласно прилаганата от МФ методика и възприетата от 1.1.2001 г. лихвена конвенция (ACT/ACT), като за ДЦК, емитирани до 22.XI.2004 г., се използва вградената в MICROSOFT EXCEL функция за доход (YIELD), а за ДЦК, емитирани след 22.XI.2004 г., се използва формулата ISMA – International Yield.

Първичен пазар на ДЦК

СЪКРОВИЩНИ ОБЛИГАЦИИ, ЕМИТИРАНИ В ЛЕВОВЕ

(продължение)

Номер на емисията/дата на емисията	Дата на плащането	Падеж на емисията	Брой дни	Номинална стойност (лв.)			Фактически преведена сума (лв.)	Отстъпка от номинала (лв.)	Надбавка над номинала (лв.)	Цена на 100 лв. номинал (лв.)				Годишна лихва (%)	Средна годишна доходност (%)		ОЛП към датата на емисията (плащането) (%)
				на предложеното от МФ количество	на допуснатите до участие в аукциона поръчки	на одобрените поръчки				Средна цена на допуснатите до участие в аукциона поръчки	Минимална цена на одобрените поръчки	Максимална цена на одобрените поръчки	Средна цена на одобрените поръчки		на допуснатите до участие в аукциона поръчки	на одобрените поръчки	
*BG 20 400 01211/31.10.2001		31.10.2008	2557	41 070 000.00	108 287 000.00	30 000 000.00							7.50				
I отваряне	31.10.2001	31.10.2008		30 000 000.00	53 672 000.00	18 930 000.00	18 068 039.00	861 961.00	0.00	93.07	94.70	100.00	95.45	7.50	8.85	8.37	4.63
II отваряне	05.12.2001	31.10.2008		11 070 000.00	54 615 000.00	11 070 000.00	10 949 294.00	200 410.00	0.00	96.74	97.80	99.51	98.19	7.50	8.12	7.84	4.65
*BG 20 400 02219/16.01.2002		16.01.2009	2557	60 000 000.00	205 626 000.00	80 000 000.00							7.50				
I отваряне	16.01.2002	16.01.2009		30 000 000.00	106 295 000.00	30 000 000.00	30 139 814.98	0.00	139 814.98	99.56	100.20	102.01	100.47	7.50	7.58	7.41	4.78
II отваряне	23.01.2002	16.01.2009		30 000 000.00	99 331 000.00	50 000 000.00	50 798 218.49	0.00	728 218.49	100.98	101.27	102.72	101.46	7.50	7.32	7.23	4.78
*BG 20 403 02213/17.07.2002		17.07.2009	2557	70 000 000.00	189 946 800.00	70 000 000.00							7.00				
I отваряне	17.07.2002	17.07.2009		20 000 000.00	29 863 500.00	20 000 000.00	19 678 223.30	321 776.70	0.00	97.64	97.31	99.46	98.39	7.00	7.44	7.30	3.67
II отваряне	21.08.2002	17.07.2009		15 000 000.00	24 239 000.00	15 000 000.00	14 557 879.50	542 620.50	0.00	95.61	95.33	97.86	96.38	7.00	7.83	7.68	3.79
III отваряне	16.10.2002	17.07.2009		20 000 000.00	48 880 300.00	20 000 000.00	19 675 620.87	674 379.15	0.00	95.98	96.35	97.63	96.63	7.00	7.75	7.63	3.71
IV отваряне	20.11.2002	17.07.2009		15 000 000.00	86 964 000.00	15 000 000.00	15 226 215.01	138 779.38	1 994.37	98.29	98.94	101.00	99.09	7.00	7.32	7.17	3.71
*BG 20 401 03215/05.02.2003		05.02.2010	2557	105 000 000.00	276 590 000.00	105 000 000.00							5.875				
I отваряне	05.02.2003	05.02.2010		20 000 000.00	77 850 000.00	20 000 000.00	20 084 010.00	0.00	84 010.00	99.51	100.07	103.91	100.42	5.875	5.96	5.80	2.50
II отваряне	16.04.2003	05.02.2010		20 000 000.00	49 650 000.00	20 000 000.00	20 005 125.01	220 875.00	0.00	98.20	98.48	100.09	98.90	5.875	6.20	6.07	2.56
III отваряне	09.05.2003	05.02.2010		20 000 000.00	34 800 000.00	20 000 000.00	19 912 370.00	387 630.00	0.00	97.44	97.43	98.81	98.06	5.875	6.33	6.22	2.95
IV отваряне	23.07.2003	05.02.2010		15 000 000.00	46 260 000.00	15 000 000.00	15 692 444.98	0.00	287 444.99	101.12	101.59	102.85	101.92	5.875	5.68	5.54	2.52
V отваряне	22.10.2003	05.02.2010		30 000 000.00	68 030 000.00	30 000 000.00	31 059 344.49	0.00	681 344.50	101.51	101.77	103.03	102.27	5.875	5.61	5.48	2.59
*BG 20 401 04213/11.02.2004		11.02.2011	2557	80 000 000.00	303 310 000.00	80 000 000.00							4.750				
I отваряне	11.02.2004	11.02.2011		20 000 000.00	76 850 000.00	20 000 000.00	19 683 320.01	316 679.99	0.00	97.64	98.20	99.85	98.42	4.750	5.16	5.02	2.51
II отваряне	05.05.2004	11.02.2011		20 000 000.00	39 060 000.00	20 000 000.00	19 572 544.00	645 455.99	0.00	96.07	96.06	99.71	96.77	4.750	5.43	5.31	2.59
III отваряне	03.11.2004	11.02.2011		20 000 000.00	90 400 000.00	20 000 000.00	20 139 570.00	78 430.00	0.00	98.76	99.30	100.10	99.61	4.750	4.96	4.82	2.44
IV отваряне	08.12.2004	11.02.2011		20 000 000.00	97 000 000.00	20 000 000.00	20 646 640.00	0.00	338 640.00	100.78	101.22	102.61	101.69	4.750	4.66	4.48	2.36
Общо 7-годишни				356 070 000.00	1 083 759 800.00	365 000 000.00	365 888 673.64	4 388 997.71	2 261 467.33								

(продължава)

* Емисия от отворен тип.

Забележка: Доходността на съкровищните облигации се изчислява съгласно прилаганата от МФ методика и възприетата от 1.1.2001 г. лихвена конвенция (ACT/ACT), като за ДЦК, емитирани до 22.XI.2004 г., се използва вградената в MICROSOFT EXCEL функция за доход (YIELD), а за ДЦК, емитирани след 22.XI.2004 г., се използва формулата ISMA – International Yield.

Първичен пазар на ДЦК

СЪКРОВИЩНИ ОБЛИГАЦИИ, ЕМИТИРАНИ В ЛЕВОЕ

(продължение)

Номер на емисията/дата на емисията	Дата на плащането	Падеж на емисията	Брой дни	Номинална стойност (лв.)			Фактически преведена сума (лв.)	Отстъпка от номинала (лв.)	Надбавка над номинала (лв.)	Цена на 100 лв. номинал (лв.)				Годишна лихва (%)	Средна годишна доходност (%)		ОЛП към датата на емисията (плащането) (%)
				на предложеното от МО количество	на допуснатите до участие в аукциона поръчки	на одобрените поръчки				Средна цена на допуснатите до участие в аукциона поръчки	Минимална цена на одобрените поръчки	Максимална цена на одобрените поръчки	Средна цена на одобрените поръчки		на допуснатите до участие в аукциона поръчки	на одобрените поръчки	
*BG 20 401 02217/20.02.2002		20.05.2009	2646	90 000 000.00	180 462 000.00	90 000 000.00							7.00				
I отваряне	20.02.2002	20.05.2009		30 000 000.00	63 350 000.00	30 000 000.00	29 715 665.00	284 335.00	0.00	98.53	98.85	101.12	99.05	7.00	7.26	7.17	4.54
II отваряне	20.03.2002	20.05.2009		25 000 000.00	58 812 000.00	25 000 000.00	25 077 873.20	62 554.20	5 427.40	98.79	99.16	101.10	99.77	7.00	7.21	7.04	4.43
III отваряне	15.05.2002	20.05.2009		35 000 000.00	58 300 000.00	35 000 000.00	35 368 252.99	195 247.01	0.00	99.03	99.15	100.27	99.44	7.00	7.17	7.10	3.92
общо 7 години и 3 месеца				90 000 000.00	180 462 000.00	90 000 000.00	90 161 791.19	542 136.21	5 427.40								
*BG 20 402 02215/17.04.2002		17.04.2012	3653	90 000 000.00	202 867 400.00	84 920 000.00							7.50				
I отваряне	17.04.2002	17.04.2012		15 000 000.00	72 080 000.00	15 000 000.00	14 720 665.01	279 334.99	0.00	95.24	96.54	101.40	98.14	7.50	8.21	7.77	4.08
II отваряне	24.04.2002	17.04.2012		25 000 000.00	59 589 600.00	25 000 000.00	24 227 272.51	807 727.49	0.00	95.47	95.94	97.91	96.77	7.50	8.17	7.97	4.08
III отваряне	19.06.2002	17.04.2012		25 000 000.00	42 338 500.00	25 000 000.00	24 302 575.01	1 019 925.00	0.00	94.84	95.33	97.29	95.92	7.50	8.27	8.10	3.71
IV отваряне	24.07.2002	17.04.2012		25 000 000.00	28 859 300.00	19 920 000.00	19 077 708.99	1 242 683.00	0.00	93.10	92.81	98.16	93.76	7.50	8.54	8.44	3.67
*BG 20 400 03217/08.01.2003		08.01.2013	3653	50 000 000.00	150 644 800.00	50 000 000.00							7.50				
I отваряне	08.01.2003	08.01.2013		30 000 000.00	94 289 800.00	30 000 000.00	31 224 784.99	0.00	1 224 784.99	102.73	103.67	105.17	104.08	7.50	7.11	6.93	3.31
II отваряне	02.04.2003	08.01.2013		20 000 000.00	56 355 000.00	20 000 000.00	21 382 630.03	0.00	1 036 630.01	104.05	104.76	106.02	105.18	7.50	6.93	6.78	2.56
*BG 20 403 03211/02.07.2003		02.07.2013	3653	50 000 000.00	148 103 000.00	50 000 000.00							5.75				
I отваряне	02.07.2003	02.07.2013		20 000 000.00	69 350 000.00	20 000 000.00	19 763 860.01	236 139.99	0.00	97.29	98.20	100.75	98.82	5.75	6.12	5.91	2.52
II отваряне	01.10.2003	02.07.2013		30 000 000.00	78 753 000.00	30 000 000.00	29 743 095.01	685 905.01	0.00	97.06	97.30	98.99	97.71	5.75	6.15	6.06	2.59
*BG 20 400 04215/04.02.2004		04.02.2014	3653	80 000 000.00	332 118 000.00	80 000 000.00							5.20				
I отваряне	04.02.2004	04.02.2014		20 000 000.00	85 300 000.00	20 000 000.00	19 570 500.01	429 499.99	0.00	96.65	97.57	100.48	97.85	5.20	5.64	5.48	2.51
II отваряне	14.04.2004	04.02.2014		20 000 000.00	82 680 000.00	20 000 000.00	20 037 891.47	160 108.50	0.00	98.28	98.93	99.61	99.20	5.20	5.43	5.30	2.55
III отваряне	06.10.2004	04.02.2014		20 000 000.00	86 010 000.00	20 000 000.00	20 129 630.03	50 369.98	0.00	98.66	99.55	100.40	99.75	5.20	5.37	5.23	2.39
IV отваряне	17.11.2004	04.02.2014		20 000 000.00	78 128 000.00	20 000 000.00	20 591 255.01	0.00	293 255.01	100.30	100.79	102.40	101.47	5.20	5.16	5.01	2.44

* Емисия от отворен тип.

Забележка: Доходността на съкровищните облигации се изчислява съгласно прилаганата от МФ методика и възприетата от 1.1.2001 г. лихвена конвенция (ACT/ACT), като за ДЦК, емитирани до 22.XI.2004 г., се използва вградената в MICROSOFT EXCEL функция за доход (YIELD), а за ДЦК, емитирани след 22.XI.2004 г., се използва формулата ISMA – International Yield.

(продължава)

Първичен пазар на ДЦК

СЪКРОВИЩНИ ОБЛИГАЦИИ, ЕМИТИРАНИ В ЛЕВОЕ

(продължение)

Номер на емисията/дата на емисията	Дата на плащането	Падеж на емисията	Брой дни	Номинална стойност (лв.)			Фактически преведена сума (лв.)	Отстъпка от номинала (лв.)	Надбавка над номинала (лв.)	Цена на 100 лв. номинал (лв.)				Годишна лихва (%)	Средна годишна доходност (%)		ОЛП към датата на емисията (плащането) (%)
				на предложеното от МФ количество	на допуснатите до участие в аукциона поръчки	на одобрените поръчки				Средна цена на допуснатите до участие в аукциона поръчки	Минимална цена на одобрените поръчки	Максимална цена на одобрените поръчки	Средна цена на одобрените поръчки		на допуснатите до участие в аукциона поръчки	на одобрените поръчки	
*BG 20 400 05212/12.01.2005		12.01.2015	3652	150 000 000.00	637 757 000.00	150 000 000.00							4.25				
I отваряне	12.01.2005	12.01.2015		25 000 000.00	130 600 000.00	25 000 000.00	25 170 640.00	0.00	170 640.00	98.72	100.16	102.35	100.68	4.25	4.46	4.21	2.37
II отваряне	09.03.2005	12.01.2015		25 000 000.00	102 150 000.00	25 000 000.00	25 434 249.97	0.00	271 749.96	100.18	100.80	104.27	101.09	4.25	4.27	4.16	1.91
III отваряне	08.06.2005	12.01.2015		15 000 000.00	86 325 000.00	15 000 000.00	15 817 572.50	0.00	561 072.50	102.25	103.42	104.96	103.74	4.25	4.00	3.82	2.06
IV отваряне	06.07.2005	12.01.2015		35 000 000.00	158 625 000.00	35 000 000.00	37 464 134.98	0.00	1 750 135.00	103.88	104.71	106.60	105.00	4.25	3.80	3.66	2.04
V отваряне	21.09.2005	12.01.2015		25 000 000.00	79 707 000.00	25 000 000.00	26 806 635.01	0.00	1 599 135.00	105.59	105.99	107.39	106.40	4.25	3.57	3.47	2.04
VI отваряне	05.10.2005	12.01.2015		25 000 000.00	80 350 000.00	25 000 000.00	26 797 595.03	0.00	1 550 095.02	105.60	105.94	107.25	106.20	4.25	3.57	3.49	2.04
*BG 20 400 06210/04.01.2006		04.01.2016	3652	170 000 000.00	456 930 000.00	170 000 000.00							3.50				
I отваряне	04.01.2006	04.01.2016		50 000 000.00	96 350 000.00	50 000 000.00	49 132 245.03	877 254.97	9 500.00	97.58	97.65	101.75	98.26	3.50	3.83	3.74	2.21
II отваряне	22.02.2006	04.01.2016		30 000 000.00	107 905 000.00	30 000 000.00	29 423 549.00	717 451.00	0.00	96.63	97.23	98.75	97.61	3.50	3.95	3.83	2.25
III отваряне	26.04.2006	04.01.2016		50 000 000.00	97 410 000.00	50 000 000.00	46 546 793.00	3 988 207.00	0.00	90.64	91.25	96.81	92.02	3.50	4.77	4.58	2.48
IV отваряне	26.07.2006	04.01.2016		20 000 000.00	67 765 000.00	20 000 000.00	18 242 870.50	1 799 129.50	0.00	88.06	90.15	92.59	91.00	3.50	5.17	4.74	2.69
V отваряне	20.12.2006	04.01.2016		20 000 000.00	87 500 000.00	20 000 000.00	19 396 745.02	927 254.99	0.00	94.37	95.18	96.39	95.36	3.50	4.30	4.16	3.26
*BG 20 400 07218/10.01.2007		10.01.2017	3653	250 000 000.00	716 040 000.00	250 000 000.00							4.25				
I отваряне	10.01.2007	10.01.2017		35 000 000.00	133 640 000.00	35 000 000.00	34 977 369.00	57 980.73	35 349.73	99.11	99.52	104.00	99.94	4.25	4.42	4.31	3.43
II отваряне	21.02.2007	10.01.2017		30 000 000.00	120 700 000.00	30 000 000.00	30 063 500.00	83 500.00	0.00	99.05	99.44	100.06	99.72	4.25	4.42	4.34	3.53
III отваряне	14.03.2007	10.01.2017		30 000 000.00	98 700 000.00	30 000 000.00	30 273 680.00	150.00	54 830.00	99.62	99.96	100.80	100.18	4.25	4.35	4.28	3.52
IV отваряне	09.05.2007	10.01.2017		25 000 000.00	93 600 000.00	25 000 000.00	25 109 505.00	237 995.00	0.00	98.33	98.51	99.76	99.05	4.25	4.52	4.43	3.81
V отваряне	11.07.2007	10.01.2017		35 000 000.00	87 600 000.00	35 000 000.00	33 585 695.00	1 417 805.00	0.00	95.25	95.40	98.00	99.95	4.25	4.95	4.85	4.01
VI отваряне	19.09.2007	10.01.2017		35 000 000.00	69 050 000.00	35 000 000.00	34 685 055.00	605 445.00	0.00	96.82	97.16	99.60	98.27	4.25	4.74	4.54	4.09
VII отваряне	14.11.2007	10.01.2017		30 000 000.00	53 700 000.00	30 000 000.00	29 309 980.00	1 134 020.00	0.00	94.65	94.05	99.00	96.22	4.25	5.06	4.83	4.26

* Емисия от отворен тип.

Забележка: Доходността на съкровищните облигации се изчислява съгласно прилаганата от МФ методика и възприетата от 1.1.2001 г. лихвена конвенция (ACT/ACT), като за ДЦК, емитирани до 22.XI.2004 г., се използва вградената в MICROSOFT EXCEL функция за доход (YIELD), а за ДЦК, емитирани след 22.XI.2004 г., се използва формулата ISMA – International Yield.

(продължава)

Първичен пазар на ДЦК

СЪКРОВИЩНИ ОБЛИГАЦИИ, ЕМИТИРАНИ В ЛЕВОЕ

(продължение)

Номер на емисията/дата на емисията	Дата на плащането	Падж на емисията	Брой дни	Номинална стойност (лв.)			Фактически преведена сума (лв.)	Отстъпка от номинала (лв.)	Надбавка над номинала (лв.)	Цена на 100 лв. номинал (лв.)				Годишна лихва (%)	Средна годишна доходност (%)		ОЛП към датата на емисията (плащането) (%)
				на предложеното от МФ количество	на допуснатите до участие в аукциона поръчки	на одобрените поръчки				Средна цена на допуснатите до участие в аукциона поръчки	Минимална цена на одобрените поръчки	Максимална цена на одобрените поръчки	Средна цена на одобрените поръчки		на допуснатите до участие в аукциона поръчки	на одобрените поръчки	
VIII отваряне	05.12.2007	10.01.2017		30 000 000.00	59 050 000.00	30 000 000.00	28 487 780.00	2 028 220.00	0.00	91.69	92.51	95.01	93.24	4.25	5.50	5.27	4.58
общо 10-годишни				840 000 000.00	2 644 460 200.00	834 920 000.00	831 497 462.12	18 786 107.14	8 557 177.22								
общо дългосрочни ДЦК				1 286 070 000.00	3 908 682 000.00	1 289 920 000.00	1 287 547 926.95	23 717 241.06	10 824 071.95								
общо ДЦК, реализирани чрез аукциони в левове				2 436 070 000.00	7 004 546 198.00	2 427 650 000.00	2 423 791 219.75	38 625 109.77	16 866 793.47								

СЪКРОВИЩНИ ОБЛИГАЦИИ, ЕМИТИРАНИ В ЕВРО

**BG 20 402 03213/24.02.2003		24.05.2010	2646	75 000 000.00	216 465 000.00	105 000 000.00								5.75			
I отваряне	24.02.2003	24.05.2010		50 000 000.00	139 990 000.00	50 000 000.00	50 496 505.01	0.00	496 505.01	100.27	100.60	103.15	100.99	5.75	5.70	5.58	2.50
II отваряне	14.03.2003	24.05.2010		25 000 000.00	76 475 000.00	55 000 000.00	55 458 140.00	0.00	304 140.00	100.28	100.10	101.95	100.55	5.75	5.70	5.65	2.52
общо 7 години и 3 месеца				75 000 000.00	216 465 000.00	105 000 000.00	105 954 645.01	0.00	800 645.01								
**BG 20 404 03219/12.11.2003		11.10.2018	5447	100 000 000.00	350 871 536.00	100 000 000.00								6.00			
I отваряне	12.11.2003	11.10.2018		20 000 000.00	73 628 536.00	20 000 000.00	18 962 764.79	1 037 235.21	0.00	92.13	93.90	101.97	94.81	6.00	6.85	6.55	2.60
II отваряне	23.01.2004	11.10.2018		50 000 000.00	124 820 000.00	50 000 000.00	50 305 055.50	285 946.50	1 002.00	98.62	98.74	101.45	99.43	6.00	6.14	6.06	2.83
III отваряне	06.08.2004	11.10.2018		15 000 000.00	62 878 000.00	15 000 000.00	15 376 060.48	0.00	88 060.47	99.40	100.27	101.91	100.59	6.00	6.06	5.94	2.44
IV отваряне	07.01.2005	11.10.2018		15 000 000.00	89 545 000.00	15 000 000.00	16 805 042.50	0.00	1 587 542.50	109.07	110.38	110.91	110.58	6.00	5.14	4.99	2.37
общо 14 години и 11 месеца				100 000 000.00	350 871 536.00	100 000 000.00	101 448 923.27	1 323 181.71	1 676 604.97								
общо дългосрочни ДЦК				175 000 000.00	567 336 536.00	205 000 000.00	207 403 568.28	1 323 181.71	2 477 249.98								
общо ДЦК, реализирани чрез аукциони в ЕВРО				175 000 000.00	567 336 536.00	205 000 000.00	207 403 568.28	1 323 181.71	2 477 249.98								

** Емисия от отворен тип, чийто обем не е реализиран изцяло.

Забележка: Доходността на съкровищните облигации се изчислява съгласно прилаганата от МФ методика и възприетата от 1.1.2001 г. лихвена конвенция (ACT/ACT), като за ДЦК, емитирани до 22.XI.2004 г., се използва вградената в MICROSOFT EXCEL функция за доход (YIELD), а за ДЦК, емитирани след 22.XI.2004 г., се използва формулата ISMA – International Yield.