



ПРЕССЪОБЩЕНИЕ

СТАТИСТИКА НА ДРУЖЕСТВАТА, СПЕЦИАЛИЗИРАНИ В КРЕДИТИРАНЕ

Септември 2008 г.

Българската народна банка започва публикуването на тримесечна статистика на дружествата, специализирани в кредитиране¹.

С публикуването на тази информация БНБ продължава своята работа по статистическото обхващане на небанковия финансов сектор. От 2006 г. БНБ публикува тримесечна информация за лизинговите дружества, а от февруари 2008 г. за инвестиционните фондове.

Статистическата информация за небанковия финансов сектор се използва за икономическия и паричния анализ, за анализа на финансовата стабилност, за съставянето на други статистики, както и във връзка с изпълнението на ангажиментите на БНБ като член на Европейската система на централните банки.

Приложените данни са за 59 дружества, специализирани в кредитиране. С цел намаляване на натоварването, свързано с подготовката на статистическите отчети, БНБ събира тримесечна информация от 16 дружества, притежаващи 97% от общата сума на активите на всички дружества. Останалите 43 дружества предоставят информация еднократно в края на отчетната година. Статистическите данни съдържат информация за основни балансови показатели, както и секторна и матуриретна разбивка на вземанията по кредити.

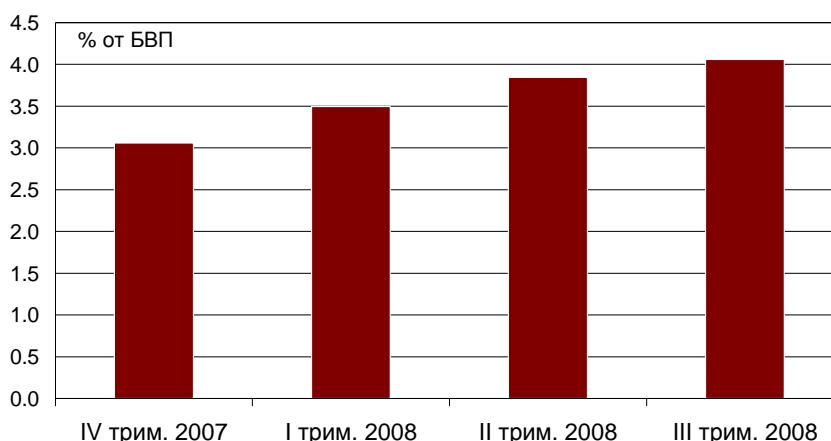
* * *

Към края на септември 2008 г. вземанията по кредити на дружествата, специализирани в кредитиране, са 2.700 млрд. лв. (4.1% от БВП²). Те се увеличават с 665.1 млн. лв. (32.7%) спрямо декември 2007 г., когато размерът им е 2.035 млрд. лв. (3.1% от БВП).

¹ Статистиката на дружествата, специализирани в кредитиране, не включва лизинговите дружества, които са предмет на отчитане от друга статистика.

² При прогноза за БВП за 2008 г. 66.541 млрд.лв.

Дружества, специализирани в кредитиране Вземания по кредити



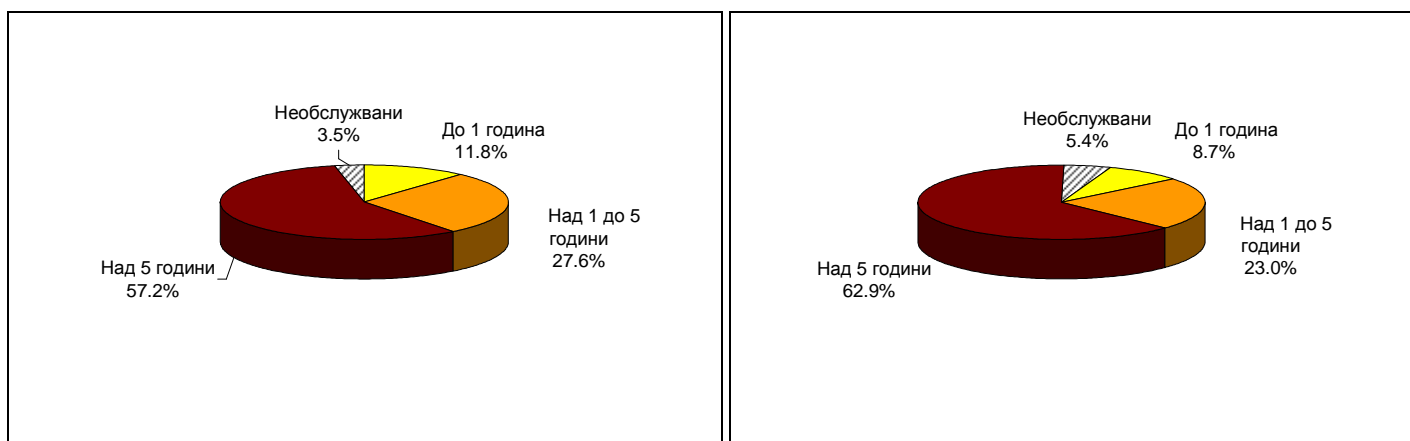
Източник: БНБ.

В матуриетната структура преобладават кредитите с матуриет над 5 години, като относителният им дял нараства от 57.2% към края на декември 2007 г. на 62.9% към септември 2008 г. Размерът им се увеличава с 46% (534.5 млн. лв.) и достига 1.698 млрд. лв. към септември 2008 г.

Дружества, специализирани в кредитиране Матуриетна структура на вземанията по кредити

декември 2007 г.

септември 2008 г.

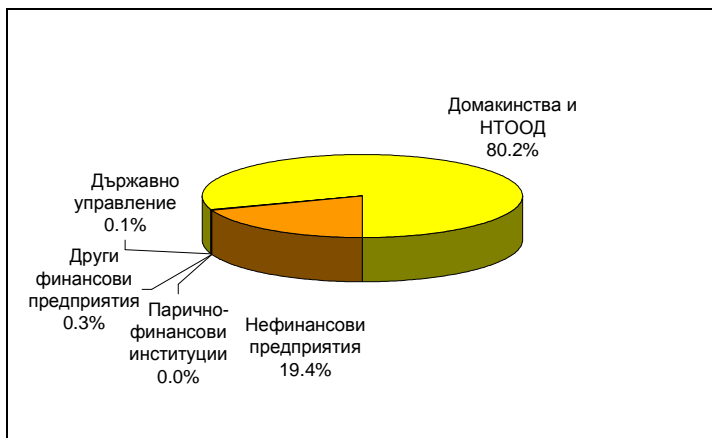


Източник: БНБ.

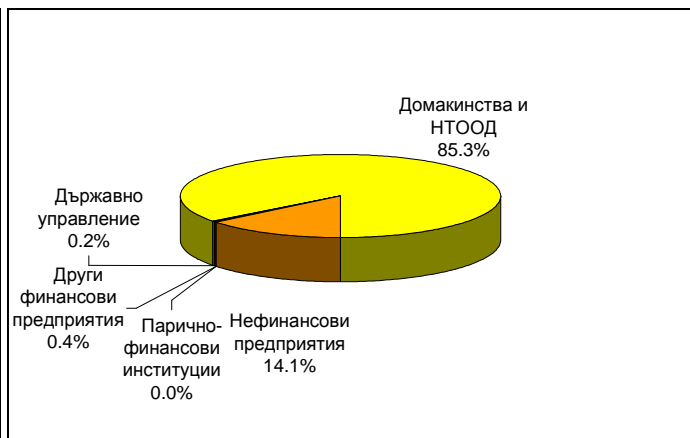
Вземания по кредити по сектори. В края на септември 2008 г. вземанията по кредити от сектор *Домакинства и НТООД* са 2.301 млрд. лв. и в сравнение с декември 2007 г. бележат прираст от 41.2%. Относителният им дял в общия размер на вземанията по кредити от резиденти нараства от 80.2% в края на декември 2007 г. на 85.3% в края на септември 2008 г. За този период вземанията от сектор *Нефинансови предприятия* намаляват с 3.2% до 381.3 млн. лв., а относителният им дял в общия размер на вземанията от резиденти спада от 19.4% до 14.1%.

Дружества, специализирани в кредитиране Вземания по кредити от резиденти по сектори

декември 2007 г.



септември 2008 г.

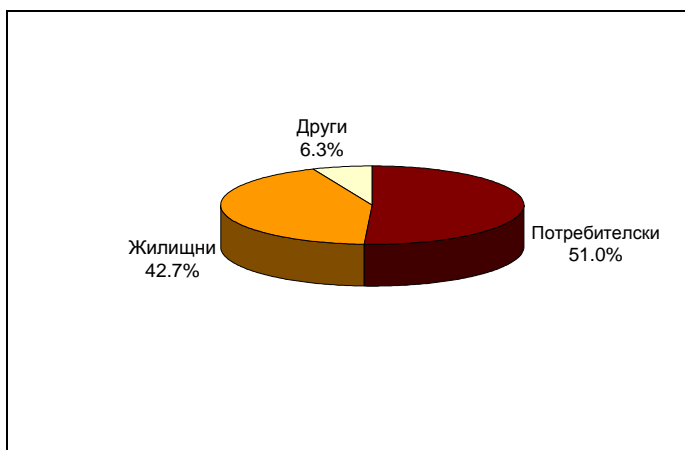


Източник: БНБ.

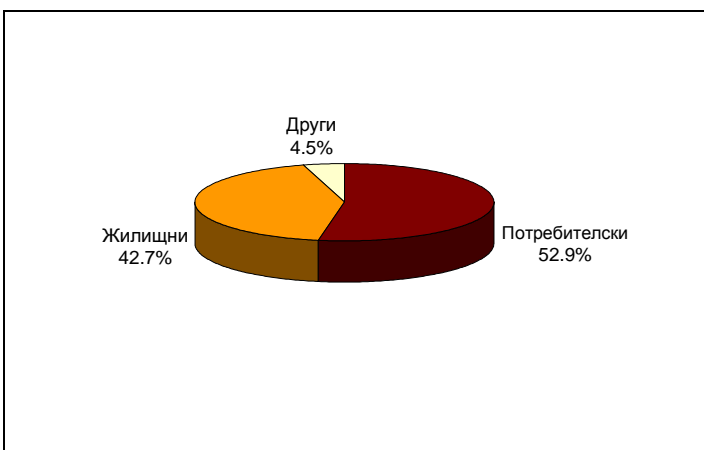
В структурата на вземанията по кредити от сектор **Домакинства и НПООД** преобладават *потребителските кредити*, като относителният им дял нараства от 51% към края на декември 2007 г. на 52.9% в края на септември 2008 г. Размерът им се увеличава с 46.5% (386.1 млн. лв.) и достига 1.217 млрд. лв. към септември 2008 г. *Жилищните кредити* запазват своя относителен дял – 42.7% от общия обем. Размерът им в края на септември 2008 г. е 981.7 млн. лв. и е с 285.7 млн. лв. (41%) по-голям в сравнение с декември 2007 г. *Другите кредити* са общо 103 млн. лв. и намаляват с 457 хил. лв. (0.4%) спрямо декември 2007 г.

Дружества, специализирани в кредитиране Вземания по кредити по цел на използване от сектор **Домакинства и НПООД**

декември 2007 г.



септември 2008 г.



Източник: БНБ.

Източници на финансиране. В края на септември 2008 г. пасивите на дружествата, специализирани в кредитиране са 2.919 млрд. лв. Те се увеличават с 643.6 млн. лв. (28.3%) спрямо

декември 2007 г., когато размерът им е 2.275 млрд. лв. В структурата на пасивите преобладават получените кредити, като относителният им дял нараства от 76.9% в края на декември 2007 г. на 79.3% в края на септември 2008 г. Размерът на кредитите се увеличава с 563.3 млн. лв. (32.2%) спрямо декември 2007 г. до 2.313 млрд. лв. в края на септември 2008 г. В структурата на получените кредити преобладават кредитите от нерезиденти. Техният относителен дял се запазва сравнително постоянен – 90.9% в края на септември 2008 г. при 90.8% в края на декември 2007 г., независимо че размерът им в края на септември 2008 г. е по-голям с 514.2 млн. лв. (32.4%) в сравнение с декември 2007 г. Обемът на емитираните дългови ценни книжа от дружествата, специализирани в кредитиране, е 225.8 млн. лв. в края на септември 2008 г. и намалява с 12.7% в сравнение с декември 2007 г.

Приложения: таблици Вземания по кредити и Активи и пасиви на дружествата, специализирани в кредитиране

* * *

Пълният комплект таблици за статистиката на дружествата, специализирани в кредитиране, и текстът на прессъобщението се намират на интернет страницата на БНБ, в раздел *Статистика/ Други финансови институции/ Дружества, специализирани в кредитиране.*

* * *

БЪЛГАРСКА НАРОДНА БАНКА

ОТДЕЛ „ВРЪЗКИ С ОБЩЕСТВЕННОСТТА“

ПЛ. „КНЯЗ АЛЕКСАНДЪР І“ № 1, 1000 СОФИЯ

тел.: (00359-2) 9145 1656; факс: (00359-2) 980 24 25

e-mail: press_office@bnb.org

интернет страница: <http://www.bnb.bg/>

Вземания по кредити на дружествата, специализирани в кредитиране

хил. лв.	31.12.2007	31.03.2008	30.06.2008	30.09.2008
По матуритет	2,034,645	2,325,608	2,557,671	2,699,763
Редовни	1,964,241	2,227,266	2,425,524	2,555,220
До 1 година	239,789	235,992	289,362	236,182
Над 1 до 5 години	561,263	596,330	532,459	621,358
Над 5 години	1,163,189	1,394,944	1,603,703	1,697,680
Необслужвани	70,404	98,342	132,147	144,543
По сектори и цел на използване	2,034,645	2,325,608	2,557,671	2,699,763
Резиденти	2,031,736	2,322,716	2,554,750	2,696,938
Нефинансови предприятия	393,804	396,276	396,019	381,302
Парично-финансови институции		37	37	35
Други финансови предприятия	6,159	6,156	3,009	9,603
Сектор "Държавно управление"	1,664	1,919	1,879	4,513
Домакинства и НТООД	1,630,109	1,918,328	2,153,807	2,301,485
Потребителски	830,594	1,029,902	1,156,880	1,216,738
Жилищни	696,006	792,602	895,324	981,696
Други	103,509	95,824	101,602	103,052
Нерезиденти	2,909	2,892	2,921	2,824

Източник: Отчети на дружествата, специализирани в кредитиране.

Статистиката на дружествата, специализирани в кредитиране, не включва лизинговите дружества, които са предмет на отчитане от друга статистика.

Активи и пасиви на дружествата, специализирани в кредитиране

хил. лв.	31.12.2007	31.03.2008	30.06.2008	30.09.2008
Активи	2,275,484	2,585,943	2,862,589	2,919,071
Кредити	2,034,645	2,325,608	2,557,671	2,699,763
Репо-сделки	7,018	5,628	5,745	4,185
Ценни книжа, различни от акции	41,098	8,204	2,558	2,558
Акции и други капиталови инструменти	23,232	23,197	12,712	12,553
акции на инвестиционни фондове				
други акции	23,232	23,197	12,712	12,553
Други активи	169,492	223,306	283,904	200,012
Пасиви	2,275,484	2,585,943	2,862,589	2,919,071
Кредити	1,750,191	2,018,112	2,274,370	2,313,467
до 1 година	292,253	329,133	415,663	423,341
над 1 година	1,457,938	1,688,979	1,858,707	1,890,126
Издадени дългови ценни книжа	258,721	256,786	250,928	225,836
Други пасиви	117,076	154,829	171,893	203,403
Капитал и резерви	149,496	156,215	165,397	176,365
в т.ч. основен капитал	101,201	116,224	130,836	131,383
в т.ч. финансов резултат	3,090	549	175	3,500
Брой дружества	59	59	59	59

Източник: Отчети на дружествата, специализирани в кредитиране.

Статистиката на дружествата, специализирани в кредитиране, не включва лизинговите дружества, които са предмет на отчитане от друга статистика.