



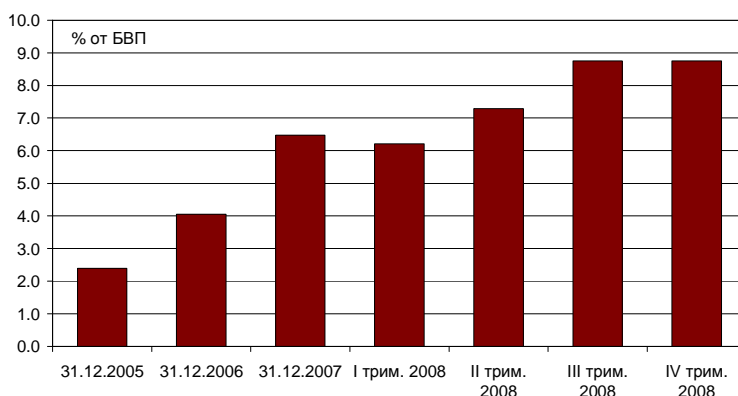
ПРЕССЪОБЩЕНИЕ

ЛИЗИНГОВА ДЕЙНОСТ

Декември 2008 г.

Вземанията на лизинговите дружества по финансов и оперативен лизинг са общо 5.822 млрд. лв. (8.8% от БВП¹) в края на декември 2008 г. при 3.662 млрд. лв. (6.5% от БВП) в края на декември 2007 г. На годишна база те нарастват с 59% през декември при 77.7% годишен ръст през септември 2008 г.

Вземания по лизингови договори



Източник: БНБ

Вземанията по финансов лизинг възлизат на 5.754 млрд. лв. в края на декември 2008 г. при 3.604 млрд. лв. в края на декември 2007 г. За този период размерът им нараства с 59.6%, а дялът им в общия обем на вземанията по лизингови договори се увеличава от 98.4% на 98.8%. Общата стойност на сключените през четвъртото тримесечие на 2008 г. нови договори за финансов лизинг е 936 млн. лв. и е с 1.1% по-малка в сравнение със същия период на миналата година.

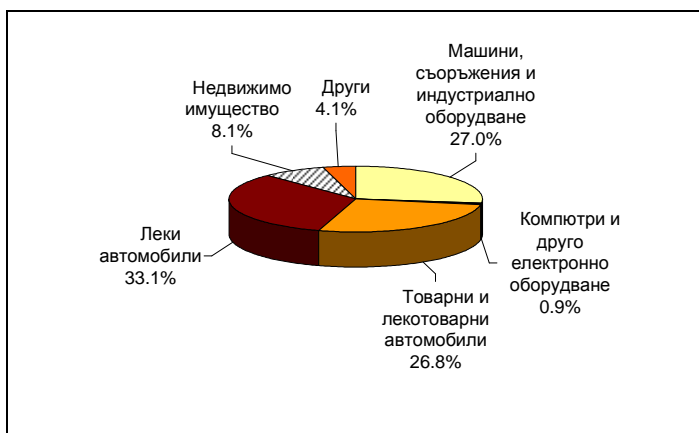
Вземания по вид на актива. В края на декември 2008 г. вземанията по договори за финансов лизинг на *Леки автомобили* възлизат на 1.907 млрд. лв. Спрямо декември 2007 г. те нарастват с 54.1% (89.5% годишен ръст през септември). Относителният им дял в общия размер на вземанията по финансов лизинг се понижава от 34.3% на 33.1%. Вземанията по договори за финансов лизинг на *Машини, съоръжения и индустриално оборудване* се увеличават с 53.7% до 1.552 млрд. лв. в края на декември 2008 г. (59.4% годишен ръст през септември). Относителният им дял се понижава от 28% в края на декември 2007 г. до 27% в края на декември 2008 г. За година вземанията по договори за финансов лизинг на *Товарни и лекотоварни автомобили* нарастват с 58% до 1.542 млрд.

¹ При прогноза за БВП за 2008 г. 66.500 млрд. лв. При БВП за 2007 г. 56.520 млрд. лв. (предварителни данни на НСИ).

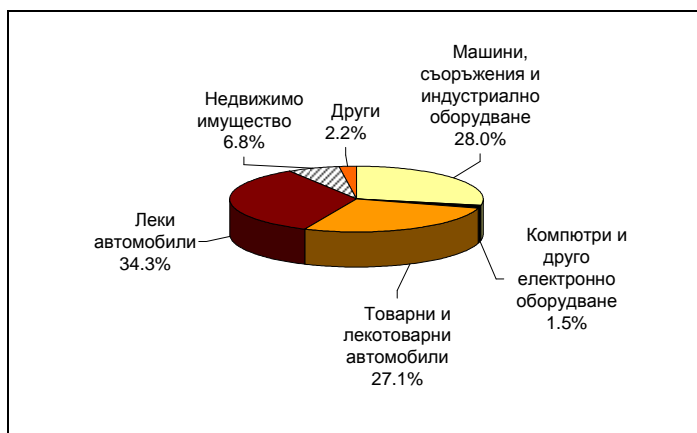
лв. в края на декември 2008 г. (80.3% годишен ръст през септември). Относителният им дял намалява от 27.1% в края на декември 2007 г. на 26.8% в края на декември 2008 г.

Вземания по финансов лизинг по вид на актива

декември 2008 г.



декември 2007 г.

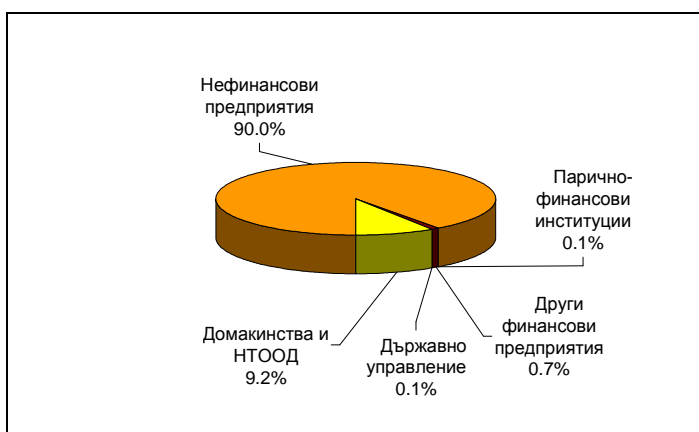


Източник: БНБ

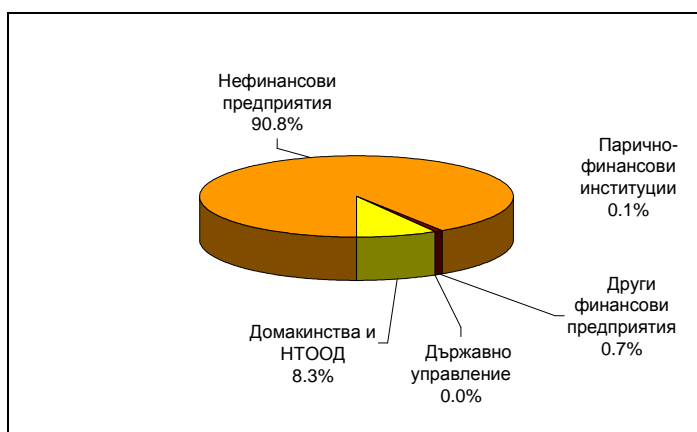
Вземания по сектори. В края на декември 2008 г. вземанията по финансов лизинг от сектор *Нефинансови предприятия* са 5.145 млрд. лв. и в сравнение с декември 2007 г. се увеличават с 57.3% при 81.4% годишен ръст през септември. Относителният им дял в общия размер на вземанията по финансов лизинг от резиденти намалява от 90.8% в края на декември 2007 г. на 90% в края на декември 2008 г. За този период вземанията от сектор *Домакинства и НТООД* бележат 75.6% увеличение до 527 млн. лв. при 52.4% годишен ръст през септември, а относителният им дял в общия размер на вземанията от резиденти нараства от 8.3% до 9.2%.

Вземания по финансов лизинг от резиденти по сектори

декември 2008 г.



декември 2007 г.



Източник: БНБ

Матуритетна структура на вземанията. Относителният дял на вземанията по финансов лизинг с матуритет над 1 до 5 години се понижава от 87% в края на декември 2007 г. на 81.9% в края на декември 2008 г. За този период размерът им се увеличава с 50.3% до 4.715 млрд. лв.

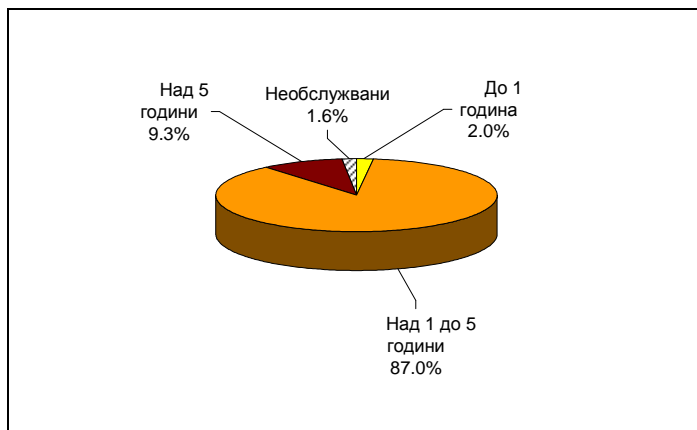
Относителният дял на вземанията с матуритет над 5 години нараства от 9.3% в края на декември 2007 г. на 15.1% в края на декември 2008 г., а стойността им се увеличава със 157.2% до 866.4 млн. лв.

Матуритетна структура на вземанията по финансов лизинг

декември 2008 г.



декември 2007 г.



Източник: БНБ

Източници на финансиране. В края на декември 2008 г. пасивите на лизинговите дружества са 7.047 млрд. лв. Те се увеличават с 2.425 млрд. лв. (52.5%) спрямо декември 2007 г. В структурата на пасивите преобладават получените кредити, като относителният им дял нараства от 84% в края на декември 2007 г. на 87.9% в края на декември 2008 г. Размерът на кредитите се увеличава с 2.314 млрд. лв. (59.6%) спрямо декември 2007 г. до 6.196 млрд. лв. в края на декември 2008 г. (81.5% годишен ръст през септември). В структурата на получените кредити преобладават кредитите от нерезиденти. Техният относителен дял се увеличава от 89.7% в края на декември 2007 г. на 92% в края на декември 2008 г. Обемът на емитираните дългови ценни книжа от лизинговите дружества е 80.7 млн. лв. в края на декември 2008 г. и намалява с 30.3% в сравнение с декември 2007 г.

Приложение: таблица *Вземания по лизингови договори.*

* * *

Пълният комплект таблици за статистика на лизинговата дейност и текстът на прессъобщението се намират на интернет страницата на БНБ, в раздел *Статистика/ Други финансови институции/ Лизингови дружества.*

* * *

БЪЛГАРСКА НАРОДНА БАНКА

ОТДЕЛ „ВРЪЗКИ С ОБЩЕСТВЕННОСТТА“

ПЛ. „КНЯЗ АЛЕКСАНДЪР І“ № 1, 1000 СОФИЯ

тел.: (00359-2) 9145 1656; факс: (00359-2) 980 24 25

е-mail: press_office@bnbank.org

интернет страница: <http://www.bnb.bg/>

Вземания по лизингови договори

млн. лв.	31.12.2007	31.03.2008	30.06.2008	30.09.2008	31.12.2008
По вид на актива	3,662	4,129	4,844	5,430	5,822
Финансов лизинг	3,604	4,066	4,777	5,347	5,754
Машины, съоръжения и индустриално оборудване	1,010	1,145	1,296	1,455	1,552
Компютри и друго електронно оборудване	56	44	50	51	53
Товарни и лекотоварни автомобили	976	1,119	1,310	1,447	1,542
Леки автомобили	1,237	1,395	1,643	1,829	1,907
Недвижимо имущество	246	272	351	425	466
Други	79	90	128	140	233
Оперативен лизинг	58	63	67	83	68
Финансов лизинг по сектори	3,604	4,066	4,777	5,347	5,754
Резиденти	3,603	4,064	4,776	5,342	5,720
Нефинансови предприятия	3,271	3,676	4,300	4,796	5,145
Парично-финансови институции	5	4	3	3	3
Други финансови предприятия	25	32	30	34	40
Сектор държавно управление	1	1	2	3	4
Домакинства и НТООД	300	352	441	505	527
Нерезиденти	1	2	1	5	34
По матуритет	3,662	4,129	4,844	5,430	5,822
Финансов лизинг	3,604	4,066	4,777	5,347	5,754
Редовни	3,545	3,999	4,723	5,297	5,659
До 1 година	72	51	51	66	77
Над 1 до 5 години	3,136	3,475	4,016	4,512	4,715
Над 5 години	337	473	656	719	866
Необслужвани	59	67	54	50	95
Оперативен лизинг	58	63	67	83	68

Източник: Отчети на лизинговите дружества