



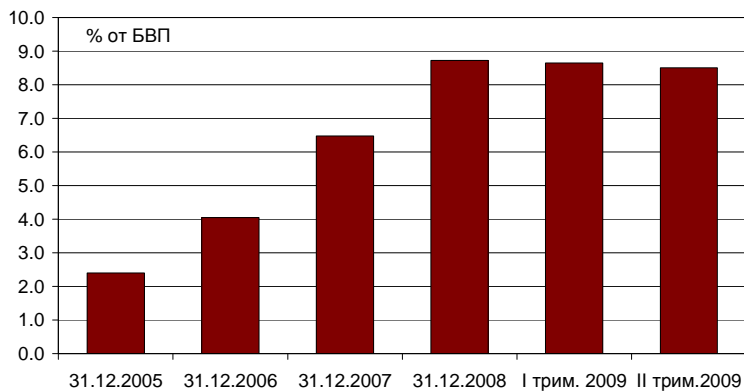
ПРЕССЪОБЩЕНИЕ

СТАТИСТИКА НА ЛИЗИНГОВАТА ДЕЙНОСТ

Юни 2009 г.

Вземанията на лизинговите дружества по финансов и оперативен лизинг са общо 5.642 млрд. лв. (8.5% от БВП¹) в края на юни 2009 г. при 4.844 млрд. лв. (7.3% от БВП) в края на юни 2008 г. Спрямо март 2009 г. те намаляват с 1.6% (89.4 млн. лв.). На годишна база те нарастват с 16.5% през юни 2009 г. в сравнение с 38.8% през март 2009 г.

Вземания по лизингови договори



Източник: БНБ

Вземанията по финансов лизинг възлизат на 5.570 млрд. лв. в края на юни 2009 г. при 4.777 млрд. лв. в края на юни 2008 г. За този период размерът им нараства с 16.6%, а делът им в общия обем на вземанията по лизингови договори се увеличава от 98.6% на 98.7%. През второто тримесечие на 2009 г. вземанията по финансов лизинг намаляват с 1.4% (79 млн.лв.) спрямо март 2009 г. Общата стойност на сключените през второ тримесечие на 2009 г. нови договори за финансов лизинг е 359.4 млн. лв. и е с 68.4% (778.4 млн. лв.) по-малка в сравнение със същия период на миналата година. В сравнение с март 2009 г. тя се увеличава с 10.4% (33.8 млн.лв.).

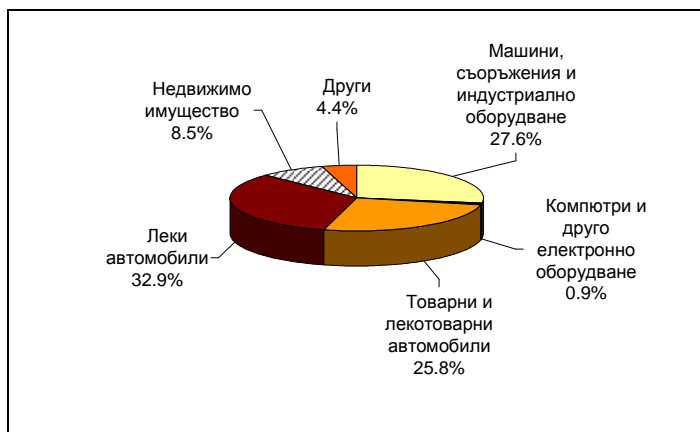
Вземания по вид на актива. В края на юни 2009 г. вземанията по договори за финансов лизинг на *Леки автомобили* възлизат на 1.830 млрд. лв. На годишна база през юни 2009 г. те нарастват с 11.4% в сравнение с 32.7% годишен ръст през март 2009 г. Спрямо март 2009 г. те се

¹ При прогноза на БНБ за БВП за 2009 г. 66.281 млрд. лв. При БВП за 2008 г. 66.728 млрд. лв. (предварителни данни на НСИ).

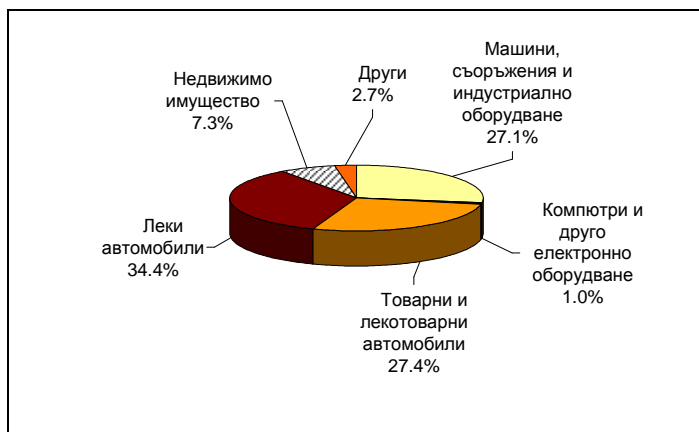
понижават с 1.1% (21 млн.лв.). Относителният им дял в общия размер на вземанията по финансов лизинг се понижава от 34.4% в края на юни 2008 г на 32.9% в края на юни 2009 г. Вземанията по договори за финансов лизинг на *Мадини, съоръжения и индустриално оборудване* се увеличават на годишна база с 18.4% до 1.535 млрд. лв. в края на юни 2009 г. (35% годишен ръст през март 2009 г.). През второто тримесечие на 2009 г. те намаляват с 0.7% (10.4 млн. лв.) спрямо март 2009 г. Относителният им дял се увеличава от 27.1% в края на юни 2008 г. до 27.6% в края на юни 2009 г. За година вземанията по договори за финансов лизинг на *Товарни и лекотоварни автомобили* нарастват с 9.9% до 1.439 млрд. лв. в края на юни 2009 г. (32.9% годишен ръст през март 2009 г.). През второто тримесечие на 2009 г. те намаляват с 3.2% (47.8 млн.лв.) спрямо март 2009 г. Относителният им дял намалява от 27.4% в края на юни 2008 г. на 25.8% в края на юни 2009 г.

Вземания по финансов лизинг по вид на актива

юни 2009 г.



юни 2008 г.

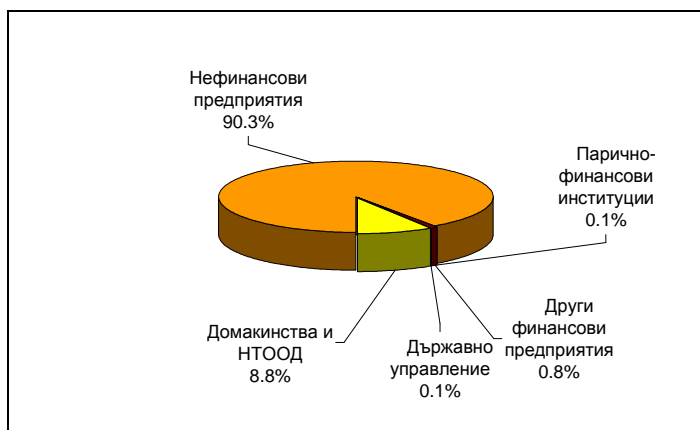


Източник: БНБ

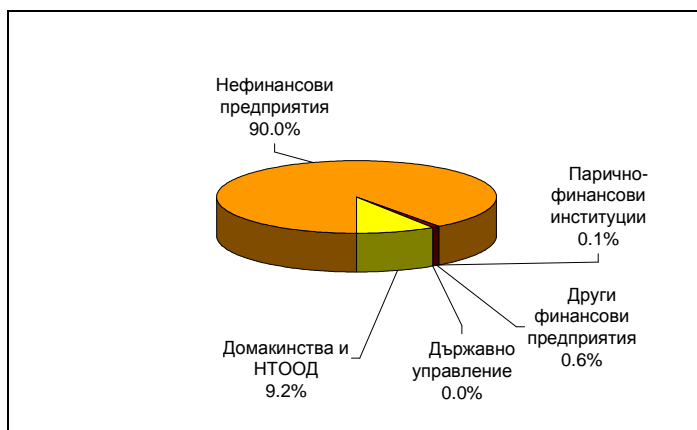
Вземания по сектори. В края на юни 2009 г. вземанията по финансов лизинг от сектор *Нефинансови предприятия* са 5.023 млрд. лв. и в сравнение с юни 2008 г. се увеличават с 16.8%, (38% годишен ръст през март 2009 г.). През второто тримесечие на 2009 г. те намаляват с 1 % (50.9 млн. лв.) спрямо март 2009 г. Относителният им дял в общия размер на вземанията по финансов лизинг от резиденти се увеличава до 90.3% в края на юни 2009 при 90% в края на юни 2008 г. В края на юни 2009 г. вземанията от сектор *Домакинства и НТООД* бележат годишно увеличение от 10.9% (48 млн. лв.) при 40.7% годишен ръст през март 2009 г. За второто тримесечие на 2009 г. те намаляват с 1.2% (5.7 млн. лв.) спрямо март 2009 г. Относителният им дял в общия размер на вземанията от резиденти намалява от 9.2% в края на юни 2008 г. до 8.8% в края на юни 2009 г.

Вземания по финансов лизинг от резиденти по сектори

юни 2009 г.



юни 2008 г.

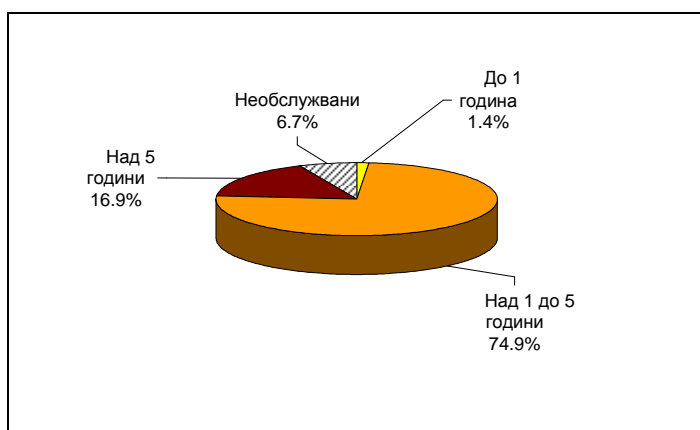


Източник: БНБ

Матуритетна структура на вземанията. В края на юни 2009 г. вземанията по финансов лизинг с матуритет над 1 до 5 години са 4.174 млрд. и в сравнение с юни 2008 г. се увеличават с 3.9%. През второто тримесечие на 2009 г. лв. тези вземания намаляват с 0.3% (12.5 млн.лв.) спрямо март 2009 г. Относителният им дял се понижава от 84.1% в края на юни 2008 г. на 74.9% в края на юни 2009 г. Размерът на вземанията по финансов лизинг с матуритет над 5 години в края на юни 2009 г. е 941.6 млн. лв и спрямо юни 2008 г. се увеличава с 43.6%. През второто тримесечие на 2009 г. вземанията нарастват с 4.3% (38.9 млн.лв) в сравнение с март 2009 г. Относителният им дял нараства от 13.7% в края на юни 2008 г. на 16.9% в края на юни 2009 г.

Матуритетна структура на вземанията по финансов лизинг

юни 2009 г.



юни 2008 г.



Източник: БНБ

Източници на финансиране. В края на юни 2009 г. пасивите на лизинговите дружества са 6.769 млрд. лв. Те се увеличават със 790.7 млн. лв. (13.2%) спрямо юни 2008 г., а през второто тримесечие на 2009 г. намаляват с 0.4% (26.8 млн. лв) спрямо март 2009 г.

В структурата на пасивите преобладават получените кредити, като относителният им дял нараства от 85.9% в края на юни 2008 г. на 89.5% в края на юни 2009 г. Размерът на кредитите се увеличава с 924.3 млн. лв. (18%) спрямо юни 2008 г. до 6.059 млрд. лв. в края на юни 2009 г. (37.6% годишен ръст през март 2009 г.). За второто тримесечие на 2009 г. той се увеличава с 1.4% (81.2 млн.лв.) спрямо март 2009 г.

В структурата на получените кредити преобладават кредитите от нерезиденти, които са 5.577 млрд. лв. в края на юни 2009 г. Техният относителен дял се увеличава от 90.3% в края на юни 2008 г. на 92% в края на юни 2009 г. (91.8% относителен дял в края на март 2009 г.).

Обемът на емитираните дългови ценни книжа от лизинговите дружества е 74.8 млн. лв. в края на юни 2009 г. и намалява с 33% (36.9 млн. лв.) в сравнение с юни 2008 г., а в сравнение с март 2009 г. намалява с 0.6% (466 хил. лв.).

Приложение: таблица Вземания по лизингови договори.

* * *

Пълният комплект таблици за статистика на лизинговата дейност и текстът на прессъобщението се намират на интернет страницата на БНБ, в раздел *Статистика/ Други финансови институции/ Лизингови дружества*.

* * *

БЪЛГАРСКА НАРОДНА БАНКА

ОТДЕЛ „ВРЪЗКИ С ОБЩЕСТВЕННОСТТА“

ПЛ. „КНЯЗ АЛЕКСАНДЪР І“ № 1, 1000 СОФИЯ

тел.: (00359-2) 9145 1656; факс: (00359-2) 980 24 25

e-mail: press_office@bnbank.org

интернет страница: <http://www.bnb.bg/>

Вземания по лизингови договори - салда

млн. лв.	30.06.2008	30.09.2008	31.12.2008	31.03.2009	30.06.2009
По вид на актива	4,844	5,430	5,822	5,731	5,642
Финансов лизинг	4,777	5,347	5,754	5,649	5,570
Машини, съоръжения и индустриално оборудване	1,296	1,455	1,552	1,546	1,535
Компютри и друго електронно оборудване	50	51	53	53	49
Товарни и лекотоварни автомобили	1,310	1,447	1,542	1,487	1,439
Леки автомобили	1,643	1,829	1,907	1,851	1,830
Недвижимо имущество	351	425	466	461	474
Други	128	140	233	250	243
Оперативен лизинг	67	83	68	83	72
Финансов лизинг по сектори	4,777	5,347	5,754	5,649	5,570
Резиденти	4,776	5,342	5,720	5,620	5,564
Нефинансови предприятия	4,300	4,796	5,145	5,073	5,023
Парично-финансови институции	3	3	3	3	6
Други финансови предприятия	30	34	40	44	42
Държавно управление	2	3	4	4	4
Домакинства и НТООД	441	505	527	495	489
Нерезиденти	1	5	34	29	6
По матуритет	4,844	5,430	5,822	5,731	5,642
Финансов лизинг	4,777	5,347	5,754	5,649	5,570
Редовни	4,723	5,297	5,659	5,162	5,196
До 1 година	51	66	77	73	80
Над 1 до 5 години	4,016	4,512	4,715	4,187	4,174
Над 5 години	656	719	866	903	942
Необслужвани	54	50	95	486	374
Оперативен лизинг	67	83	68	83	72

Източник: Отчети на лизинговите дружества