



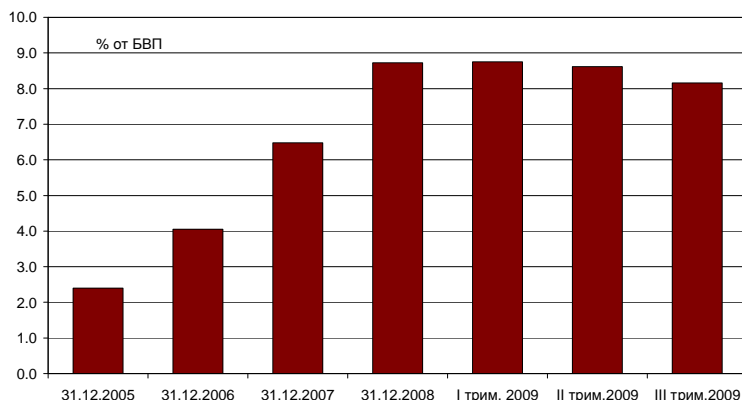
## ПРЕССЪОБЩЕНИЕ

### СТАТИСТИКА НА ЛИЗИНГОВАТА ДЕЙНОСТ

Септември 2009 г.

Вземанията на лизинговите дружества по финансов и оперативен лизинг са общо 5.341 млрд. лв. (8.2% от БВП<sup>1</sup>) в края на септември 2009 г. при 5.430 млрд. лв. (8.1% от БВП) в края на септември 2008 г. Спрямо юни 2009 г. те намаляват с 5.3% (301.1 млн. лв.). На годишна база вземанията през септември 2009 г. спадат с 1.6% при 16.5% годишен ръст през юни 2009 г.

#### Вземания по лизингови договори



Източник: БНБ

**Вземанията по финансов лизинг** възлизат на 5.268 млрд. лв. в края на септември 2009 г. при 5.347 млрд. лв. в края на септември 2008 г. За този период размерът им намалява с 1.5%, а делът им в общия обем на вземанията по лизингови договори се увеличава от 98.5% на 98.6%. През третото тримесечие на 2009 г. вземанията по финансов лизинг намаляват с 5.4% (301.8 млн.лв.) спрямо юни 2009 г. Размерът на сключените през третото тримесечие на 2009 г. нови договори за финансов лизинг възлиза на 217.3 млн. лв. и е по-малък със 79.8% (860.1 млн. лв.) в сравнение със същия период на миналата година. В сравнение с юни 2009 г. той намалява с 39.5% (142.1 млн.лв.).

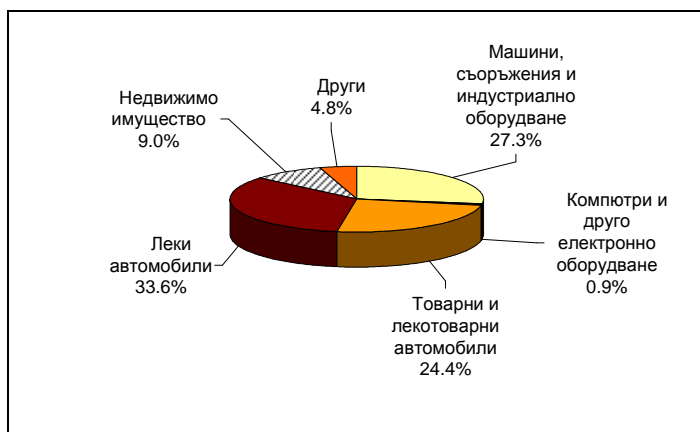
**Вземания по финансов лизинг по вид на актива.** В края на септември 2009 г. вземанията по договори за финансов лизинг на *Леки автомобили* възлизат на 1.772 млрд. лв. На годишна база през септември 2009 г. те намаляват с 3.1% в сравнение с 11.4% годишен ръст през юни 2009 г.

<sup>1</sup> При прогноза на БНБ за БВП за 2009 г. 65.482 млрд. лв. При БВП за 2008 г. 66.728 млрд. лв. (предварителни данни на НСИ).

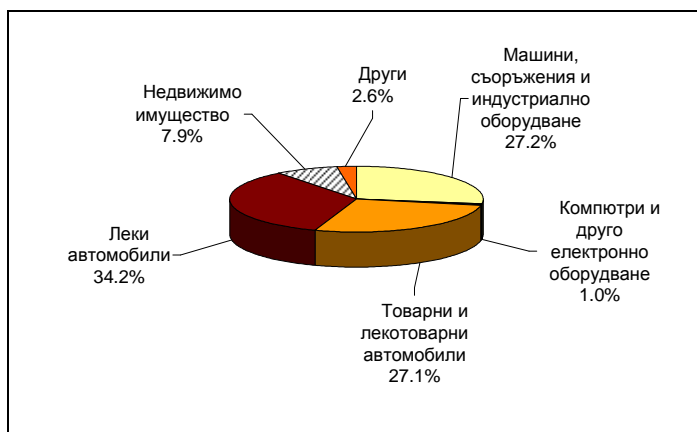
Спрямо юни 2009 г. те се понижават с 3.2% (58 млн.лв.). Относителният им дял в общия размер на вземанията по финансов лизинг намалява от 34.2% в края на септември 2008 г. на 33.6% в края на септември 2009 г. Вземанията по договори за финансов лизинг на *Машини, съоръжения и индустриално оборудване* намаляват на годишна база с 1.2% до 1.438 млрд. лв. в края на септември 2009 г. (18.4% годишен ръст през юни 2009 г.). През третото тримесечие на 2009 г. се понижават с 6.3% (97.3 млн. лв.) спрямо юни 2009 г. Относителният им дял се увеличава от 27.2% в края на септември 2008 г. до 27.3% в края на септември 2009 г. За година вземанията по договори за финансов лизинг на *Товарни и лекотоварни автомобили* намаляват с 11.1% до 1.287 млрд. лв. в края на септември 2009 г. (9.9% годишен ръст през юни 2009 г.). През третото тримесечие на 2009 г. те намаляват с 10.6% (152.6 млн.лв.) спрямо юни 2009 г. Относителният им дял се понижава от 27.1% в края на септември 2008 г. на 24.4% в края на септември 2009 г.

### Вземания по финансов лизинг по вид на актива

септември 2009 г.



септември 2008 г.

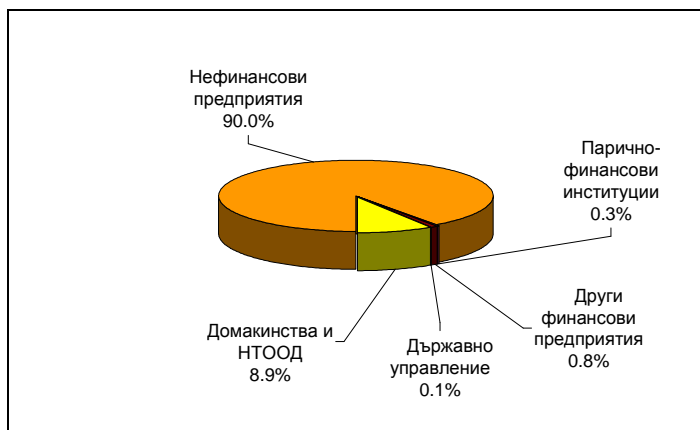


Източник: БНБ

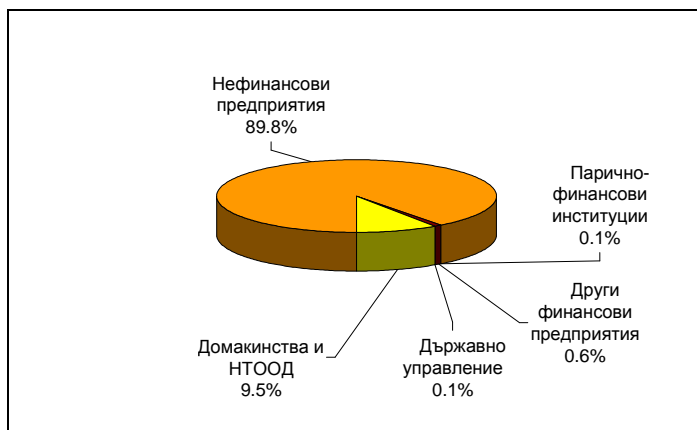
**Вземания по финансов лизинг по сектори.** В края на септември 2009 г. вземанията по финансов лизинг от сектор *Нефинансови предприятия* са 4.737 млрд. лв. и в сравнение със септември 2008 г. намаляват с 1.2%, (16.8% годишен ръст през юни 2009 г.). През третото тримесечие на 2009 г. те намаляват с 5.7 % (285.2 млн. лв.) спрямо юни 2009 г. Относителният им дял в общия размер на вземанията по финансов лизинг от резиденти се увеличава до 90 % в края на септември 2009 при 89.8% в края на септември 2008 г. В края на септември 2009 г. вземанията от сектор *Домакинства и НТООД* бележат годишно намаление от 7.7% (38.8 млн. лв.) при 10.9% годишен ръст през юни 2009 г. За третото тримесечие на 2009 г. те намаляват с 4.7% (22.8 млн. лв.) спрямо юни 2009 г. Относителният им дял в общия размер на вземанията от резиденти се понижава от 9.5% в края на септември 2008 г. до 8.9% в края на септември 2009 г.

## Вземания по финансов лизинг от резиденти по сектори

септември 2009 г.



септември 2008 г.

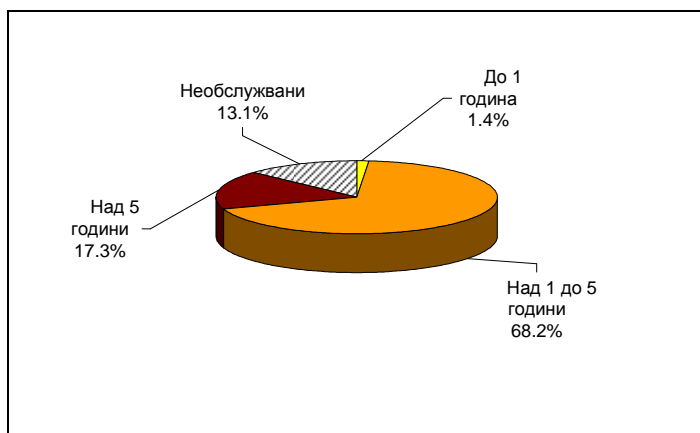


Източник: БНБ

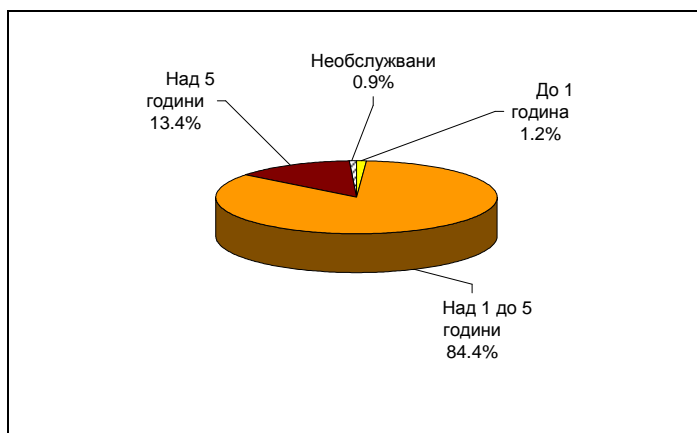
**Матуритетна структура на вземанията по финансов лизинг.** В края на септември 2009 г. вземанията с матуритет над 1 до 5 години са 3.594 млрд. лв. и в сравнение със септември 2008 г. намаляват с 20.3% (918.1 млн. лв.). През третото тримесечие на 2009 г. тези вземания се понижават с 13.9% (580.1 млн.лв.) спрямо юни 2009 г. Относителният им дял се понижават от 84.4% в края на септември 2008 г. на 68.2% в края на септември 2009 г. Размерът на вземанията с матуритет над 5 години в края на септември 2009 г. е 913.2 млн. лв. Спрямо септември 2008 г. те се увеличават с 27% (194.3 млн. лв.), а в сравнение с юни 2009 г. намаляват с 3% (28.4 млн. лв.). Относителният дял на тези вземанията в края на септември 2009 г. е 17.3% при 13.4% в края на септември 2008 г.

## Матуритетна структура на вземанията по финансов лизинг

септември 2009 г.



септември 2008 г.



Източник: БНБ

**Източници на финансиране.** В края на септември 2009 г. пасивите на лизинговите дружества са 6.472 млрд. лв. Те намаляват с 254.1 млн. лв. (3.8%) спрямо септември 2008 г., а през третото тримесечие на 2009 г. се понижават с 4.4% (296.9 млн. лв.) спрямо юни 2009 г.

В структурата на пасивите преобладават получените кредити, като относителният им дял нараства от 86.5% в края на септември 2008 г. на 91.9% в края на септември 2009 г. Размерът на кредитите се увеличава със 131.5 млн. лв. (2.3%) спрямо септември 2008 г. до 5.951 млрд. лв. в края на септември 2009 г. (18% годишен ръст през юни 2009 г.). За третото тримесечие на 2009 г. той намалява с 1.8% (108.5 млн. лв.) спрямо юни 2009 г.

В структурата на получените кредити преобладават кредитите от нерезиденти, които са 5.481 млрд. лв. в края на септември 2009 г. Техният относителен дял се увеличава от 91.3% в края на септември 2008 г. на 92.1% в края на септември 2009 г. (92% относителен дял в края на юни 2009 г.).

Обемът на емитираните дългови ценни книжа от лизинговите дружества е 69.9 млн. лв. в края на септември 2009 г. и намалява със 17.6% (14.9 млн. лв.) в сравнение със септември 2008 г., а в сравнение с юни 2009 г. се понижават с 6.5% (4.9 млн. лв.).

*Приложение: таблица Вземания по лизингови договори.*

\* \* \*

Пълният комплект таблици за статистика на лизинговата дейност и текстът на прессъобщението се намират на интернет страницата на БНБ, в раздел *Статистика/ Други финансови институции/ Лизингови дружества.*

\* \* \*

**БЪЛГАРСКА НАРОДНА БАНКА**

ОТДЕЛ „ВРЪЗКИ С ОБЩЕСТВЕННОСТТА“

ПЛ. „КНЯЗ АЛЕКСАНДЪР І“ № 1, 1000 СОФИЯ

тел.: (00359-2) 9145 1656; факс: (00359-2) 980 24 25

e-mail: [press\\_office@bnbank.org](mailto:press_office@bnbank.org)

интернет страница: <http://www.bnb.bg/>

## Вземания по лизингови договори

млн. лв.	30.09.2008	31.12.2008	31.03.2009	30.06.2009	30.09.2009
<b>По вид на актива</b>	<b>5,430</b>	<b>5,822</b>	<b>5,731</b>	<b>5,642</b>	<b>5,341</b>
<b>Финансов лизинг</b>	<b>5,347</b>	<b>5,754</b>	<b>5,649</b>	<b>5,570</b>	<b>5,268</b>
Машини, съоръжения и индустриално оборудване	1,455	1,552	1,546	1,535	1,438
Компютри и друго електронно оборудване	51	53	53	49	45
Товарни и лекотоварни автомобили	1,447	1,542	1,487	1,439	1,287
Леки автомобили	1,829	1,907	1,851	1,830	1,772
Недвижимо имущество	425	466	461	474	475
Други	140	233	250	243	251
<b>Оперативен лизинг</b>	<b>83</b>	<b>68</b>	<b>83</b>	<b>72</b>	<b>73</b>
<b>Финансов лизинг по сектори</b>	<b>5,347</b>	<b>5,754</b>	<b>5,649</b>	<b>5,570</b>	<b>5,268</b>
Резиденти	5,342	5,720	5,620	5,564	5,263
Нефинансови предприятия	4,796	5,145	5,073	5,023	4,737
Парично-финансови институции	3	3	3	6	15
Други финансови предприятия	34	40	44	42	40
Държавно управление	3	4	4	4	4
Домакинства и НТООД	505	527	495	489	466
Нерезиденти	5	34	29	6	5
<b>По матуритет</b>	<b>5,430</b>	<b>5,822</b>	<b>5,731</b>	<b>5,642</b>	<b>5,341</b>
<b>Финансов лизинг</b>	<b>5,347</b>	<b>5,754</b>	<b>5,649</b>	<b>5,570</b>	<b>5,268</b>
Редовни	5,297	5,659	5,162	5,196	4,580
До 1 година	66	77	73	80	72
Над 1 до 5 години	4,512	4,715	4,187	4,174	3,594
Над 5 години	719	866	903	942	913
Необслужвани	50	95	486	374	688
<b>Оперативен лизинг</b>	<b>83</b>	<b>68</b>	<b>83</b>	<b>72</b>	<b>73</b>

Източник: Отчети на лизинговите дружества