



ПРЕССЪОБЩЕНИЕ

16 март 2010 г.

12:00 ч.

СТАТИСТИКА НА ЗАСТРАХОВАТЕЛНИТЕ, ПРЕЗАСТРАХОВАТЕЛНИТЕ И ЗДРАВНООСИГУРИТЕЛНИТЕ ДРУЖЕСТВА

Декември 2009 г.

Активите на застрахователните, презастрахователните и здравноосигурителните дружества^{1,2}, които осъществяват дейност в България възлизат на 3 976.8 млн. лв. към 31.12.2009 г.³. Техният размер се увеличава с 1 307 млн. лв. (49%), в сравнение с 31.12.2008 г. (2 669.8 млн. лв.). Спрямо 30.09.2009 г. активите (3 812.2 млн. лв.) се увеличават със 164.6 млн. лв. (4.3%).

Активите на застрахователните дружества, извършващи животозастраховане се увеличават с 83.4 млн. лв. (9.2%) от 910.2 млн. лв. към 31.12.2008 г. до 993.5 млн. лв. към 31.12.2009 г. Средствата на *застрахователните дружества, извършващи общо застраховане* се увеличават с 1 215.1 млн. лв. (71.5%) от 1 700.4 млн. лв. към 31.12.2008 г. до 2 915.5 млн. лв. към 31.12.2009 г.

Застрахователните дружества, извършващи общо застраховане имат най-висок относителен дял (73.3%), спрямо общия размер на **активите на застрахователните, презастрахователните и здравноосигурителните дружества** към 31.12.2009 г., при 63.7% към 31.12.2008 г. и 72.6% към 30.09.2009 г. Активите на *застрахователните дружества, извършващи животозастраховане* представляват 25% от общата сума на активите към 31.12.2009 г., при относителен дял от 34.1% и 25.7%, съответно към 31.12.2008 г. и към 30.09.2009 г.

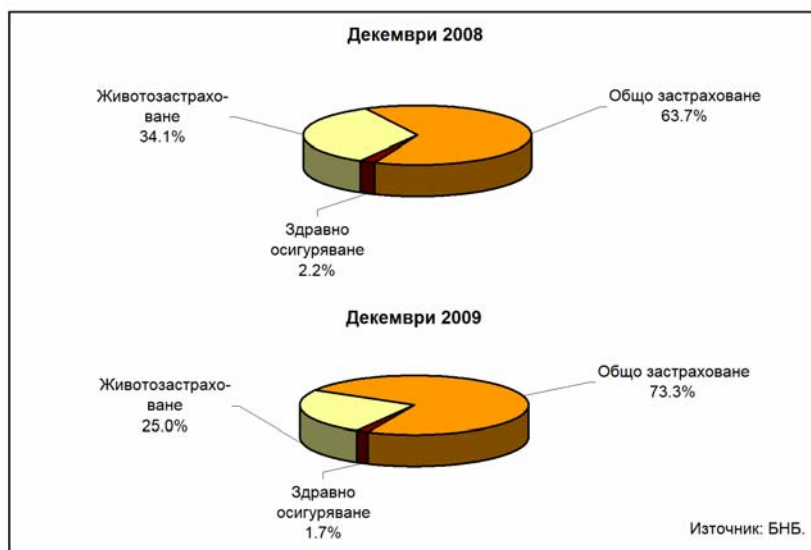
¹ Разделянето на дружествата по видове е извършено в съответствие с изискванията на чл. 8, ал. 1 и ал. 2 от Кодекса за застраховането и чл. 91 от Закона за здравното осигуряване. Застрахователните компании са част от подсектор *Застрахователни корпорации и пенсионни фондове (S.125)*, съгласно European System of Accounts, ESA'95.

² В обхвата на застрахователните, презастрахователните и здравноосигурителните дружества се включват и клоновете на застрахователи със седалище в друга държава – членка, в съответствие с параграф 1, т. 2. от Допълнителната разпоредба на Валутния закон (обн. ДВ, бр. 83 от 21.09.1999 г., изм., бр. 24 от 2009 г., в сила от 31.03.2009 г.). Данните за презастрахователни дружества са включени към данните на застрахователите, извършващи общо застраховане.

³ Данните са предварителни. Пълният комплект от таблици за статистиката на застрахователните, презастрахователните и здравноосигурителните дружества се намират на Интернет страницата на БНБ в раздел *Статистика / Други финансови институции / Застрахователи, презастрахователи и здравноосигурителни дружества*.

**Активи на застрахователните, презастрахователните и здравноосигурителните дружества
Структура според съответния вид дейност**

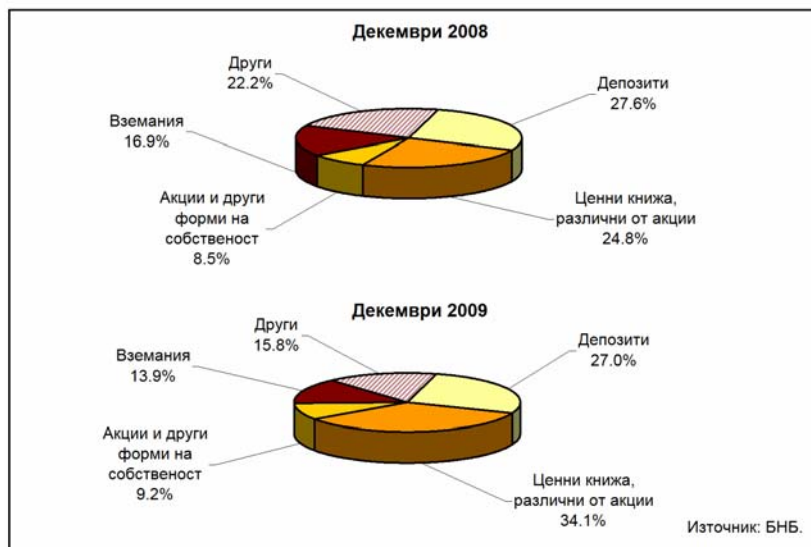
Графика 1



По отношение на *инструментите*, включени в активите на *застрахователните, презастрахователните и здравноосигурителните дружества*, най-голям относителен дял към 31.12.2009 г. имат *ценни книжа, различни от акции* – 34.1%, при 24.8% към 31.12.2008 г., *депозитите* – 27%, при 27.6% към 31.12.2008 г. и *вземанията* – 13.9%, при 16.9% към 31.12.2008 г. В сравнение с 31.12.2008 г. средствата в *ценни книжа, различни от акции* нарастват с 692.3 млн. лв. (104.4%) до 1 355.5 млн. лв. към 31.12.2009 г., *депозитите* се увеличават с 338.1 млн. лв. (45.9%) до 1 074.4 млн. лв. към 31.12.2009 г., а средствата във *вземанията* се увеличават със 102.2 млн. лв. (22.7%) до 552.9 млн. лв. към края на м. декември 2009 г.

**Активи на застрахователните, презастрахователните и здравноосигурителните дружества
Структура по инструменти**

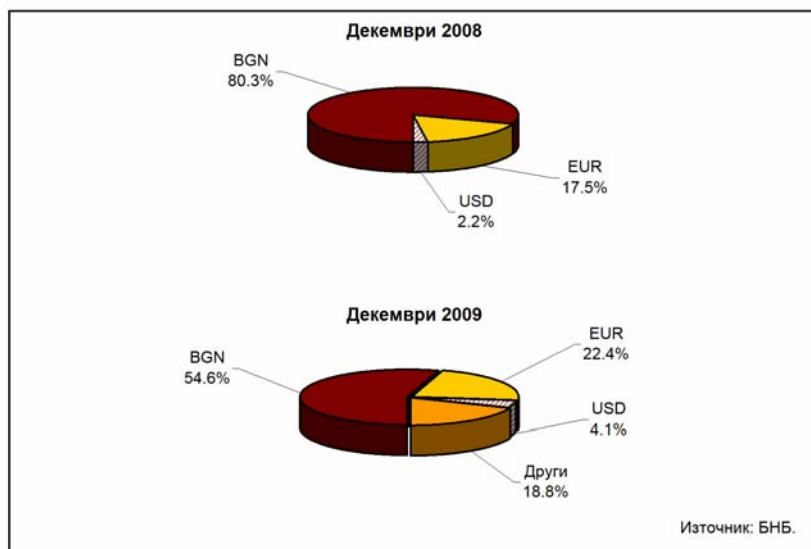
Графика 2



Във *валутната структура* на активите на *застрахователните, презастрахователните и здравноосигурителните дружества* към 31.12.2009 г., основно значение имат средствата, деноминирани в *български лева* – 54.6%, при 80.3% към 31.12.2008 г. и тези в *евро* – 22.4%, при 17.5% към 31.12.2008 г.

**Активи на застрахователните, презастрахователните и здравноосигурителните дружества
Структура по валути**

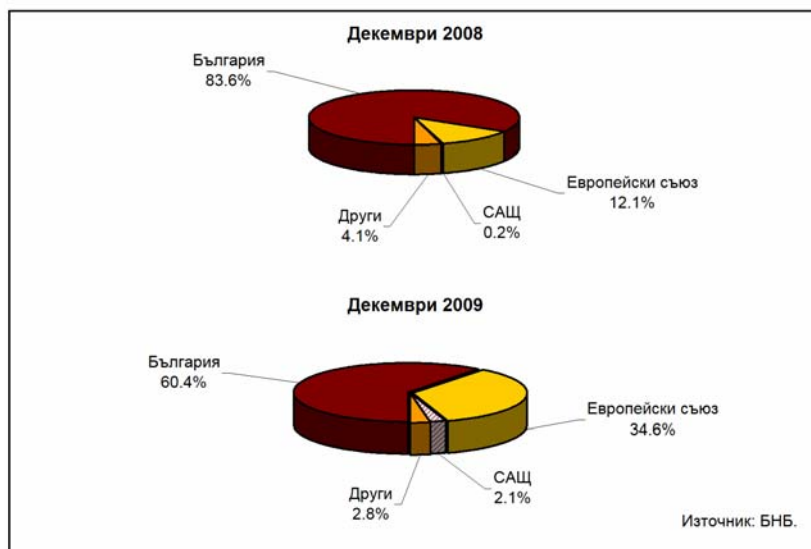
Графика 3



По отношение на **географската структура** на активите на застрахователните, презастрахователните и здравноосигурителните дружества, инвестициите в България към 31.12.2009 г. се увеличават със 171.6 млн. лв. (7.7%) до 2 402.9 млн. лв., при 2 231.3 млн. лв. към 31.12.2008 г. Към края на м. декември 2009 г., средствата, инвестирани в страните от Европейския съюз нарастват с 1 054.2 млн. лв. (326.2%) до 1 377.3 млн. лв., при 323.2 млн. лв. към 31.12.2008 г. В резултат на това, относителният дял на инвестициите в България е 60.4% към 31.12.2009 г., при 83.6% към 31.12.2008 г.

**Активи на застрахователните, презастрахователните и здравноосигурителните дружества
Географска структура**

Графика 4



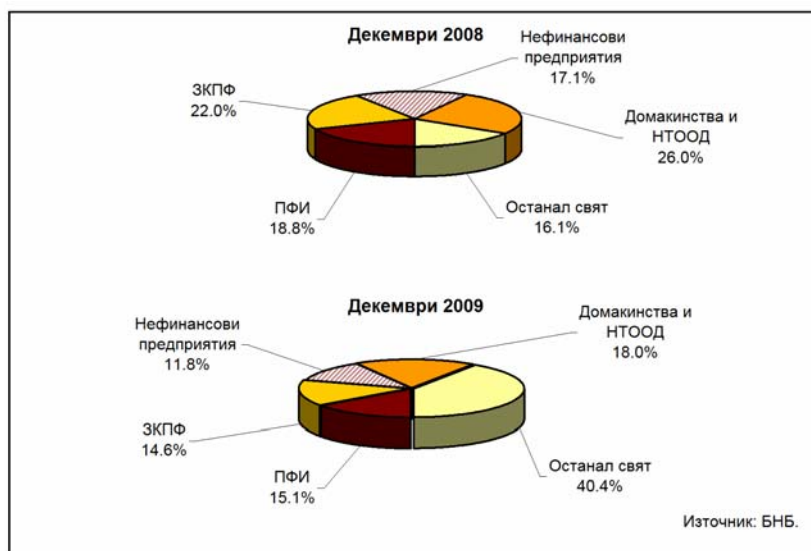
Пасивите на застрахователните, презастрахователните и здравноосигурителните дружества, към 31.12.2009 г. са 3 976.8 млн. лв., като с най-голям относителен дял са **застрахователните технически резерви** – 52.3%, при 47.3% към 31.12.2008 г. **Собственият капитал** представлява 34.6% от размера на пасивите към 31.12.2009 г., спрямо 34.9% към 31.12.2008 г., а дела на **други пасиви** е 8.6% към края на м. декември 2009 г., при 11.8% към 31.12.2008 г.

Размерът на *собствения капитал* достига 1 376.8 млн. лв. към 31.12.2009 г., което представлява увеличение от 445.2 млн. лв. (47.8%), спрямо размера от 931.6 млн. лв. към 31.12.2008 г. Към 31.12.2009 г. *застрахователните технически резерви* нарастват с 814.9 млн. лв. (64.5%) до 2 078.3 млн. лв., при 1 263.5 млн. лв. към 31.12.2008 г.

По институционални сектори, към 31.12.2009 г., с най-голям относителен дял в общата сума на *застрахователните технически резерви* са задълженията към сектор *домакинства и НТООД* на резиденти – 18%, при 26% към 31.12.2008 г. Задълженията към резидентните *парично – финансови институции* към 31.12.2009 г. представляват 15.1% от *застрахователните технически резерви*, при 18.8% към 31.12.2008 г., задълженията към резидентните *застрахователни компании и пенсионни фондове* са 14.6%, при 22% към 31.12.2008 г., а задълженията към сектор *нефинансови предприятия* на резиденти са 11.8%, при 17.1% към 31.12.2008 г. Относителният дял на пасивите към сектор *Останал свят* към 31.12.2009 г. е 40.4% от общия размер на *застрахователните технически резерви*, при 16.1% към 31.12.2008 г.

Застрахователни технически резерви Структура по институционални сектори

Графика 5



Към 31.12.2009 г., пасивите към сектор *парично-финансови институции* на резиденти, включени в *застрахователните технически резерви* се увеличават със 76.3 млн. лв. (32.1%), до 314.2 млн. лв., при 238 млн. лв. към 31.12.2008 г., задълженията към сектор *домакинства и НТООД* на резиденти нарастват с 45.5 млн. лв. (13.9%) до 374 млн. лв., при 328.5 млн. лв. към 31.12.2008 г., а пасивите към резидентните *застрахователни компании и пенсионните фондове* (ЗКПФ) се повишават с 25.4 млн. лв. (9.1%) до 303.7 млн. лв. към 31.12.2009 г., при 278.4 млн. лв. към 31.12.2008 г. Задълженията към сектор *нефинансови предприятия* на резиденти към 31.12.2009 г. се увеличават с 30.2 млн. лв. (14%) до 245.9 млн. лв., при 215.7 млн. лв. към 31.12.2008 г. Пасивите към сектор *Останал свят* към 31.12.2009 г. нарастват с 637.5 млн. лв. (314.1%) до 840.5 млн. лв., при 203 млн. лв. към 31.12.2008 г.

АКТИВИ НА ЗАСТРАХОВАТЕЛНИТЕ, ПРЕЗАСТРАХОВАТЕЛНИТЕ И ЗДРАВНООСИГУРИТЕЛНИТЕ ДРУЖЕСТВА ^{1,2}

(млн. лв.)

Вид дружество	31.XII.2008 г.		31.III.2009 г.		30.VI.2009 г.		30.IX.2009 г.		31.XII.2009 г.	
	Брой дружества	Управлявани средства	Брой дружества	Управлявани средства	Брой дружества	Управлявани средства	Брой дружества	Управлявани средства	Брой дружества	Управлявани средства
Застрахователни, презастрахователни и здравноосигурителни дружества – общо	62	2,669.8	65	3,793.2	66	3,847.1	66	3,812.2	66	3,976.8
Застрахователни дружества, извършващи животозастраховане	19	910.2	20	935.3	20	952.3	20	977.8	20	993.5
Застрахователни дружества, извършващи общо застраховане	23	1,700.4	25	2,791.8	26	2,829.3	26	2,766.4	26	2,915.5
вкл. Презастрахователни дружества	1	6.5	1	1,074.5	1	1,095.9	1	985.2	1	1,087.8
Здравноосигурителни дружества	20	59.2	20	66.2	20	65.6	20	67.9	20	67.8

Забележки:

¹ Разделянето на дружествата по видове е извършено в съответствие с изискванията на чл. 8, ал. 1 и ал. 2 от Кодекса за застраховането и чл. 91 от Закона за здравното осигуряване.

² В обхвата на застрахователните, презастрахователните и здравноосигурителните дружества се включват и клоновете на застрахователи със седалище в друга държава – членка, в съответствие с параграф 1, т. 2. от Допълнителната разпоредба на Валутния закон.

Източник: Застрахователните, презастрахователните и здравноосигурителните дружества.

Предварителни данни.

Таблица 1

(млн. лв.)

АКТИВИ НА ЗАСТРАХОВАТЕЛНИТЕ, ПРЕЗАСТРАХОВАТЕЛНИТЕ И ЗДРАВНООСИГУРИТЕЛНИТЕ ДРУЖЕСТВА ¹	31.12.08 г.	31.03.09 г.	30.06.09 г.	30.09.09 г.	31.12.09 г.
Структура по инструменти и валути					
По инструменти	2,669.8	3,793.2	3,847.1	3,812.2	3,976.8
Парични средства в каса (AF.21)	37.0	27.7	45.7	22.6	23.5
Депозити (AF.22 + AF.29)	736.3	887.9	983.5	988.6	1,074.4
Предоставени кредити (AF.41 + AF.42)	48.0	41.5	43.3	46.6	93.7
Ценни книжа, различни от акции (AF.33) ²	663.3	1,058.2	1,133.6	1,237.2	1,355.5
Акции и други форми на собственост (AF.51)	227.4	251.1	291.4	370.5	364.1
- Акции (в т.ч. дялове на договорни фондове) ²	100.5	150.1	188.2	216.1	208.1
- Други форми на собственост ³	126.9	101.0	103.2	154.5	156.0
Инвестиционни имоти (AN.221)	126.6	127.0	125.7	129.6	148.7
Финансови деривати (AF.34)	0.8	6.2	0.2	4.8	0.4
Нефинансови активи (AN)	57.5	68.5	53.2	53.8	53.4
Вземания (AF.62)	450.7	884.1	802.2	556.1	552.9
- От преки застрахователни, здравноосигурителни операции	432.4	446.4	445.4	425.2	432.9
- От презастрахователни операции	18.3	437.7	356.8	130.9	120.0
Други активи (AF.7)	322.3	441.0	368.4	402.3	310.2
По валути	2,669.8	3,793.2	3,847.1	3,812.2	3,976.8
BGN	2,144.4	2,112.3	2,101.7	2,179.3	2,173.1
EUR	466.1	1,218.8	899.1	865.1	889.4
USD	59.3	117.9	140.9	150.5	165.0
Други	0.1	344.3	705.4	617.3	749.4

Забележки:

¹ В обхвата на застрахователните, презастрахователните и здравноосигурителните дружества се включват и клоновете на застрахователи със седалище в друга държава – членка, в съответствие с параграф 1, т. 2. от Допълнителната разпоредба на Валутния закон.

² Поради използването на функционална валута от застрахователно дружество за превакутиране на портфейла от ценни книжа от оригинална валута в български лева, се отчитат валутно - курсови разлики, спрямо размера на балансните показатели за ценните книжа на дружеството за Q 4 2009 г.

³ Включва дялови участия в капитала на дъщерни, съвместни, асоциирани предприятия и участия в инвестиционни пулове.

Източник: Застрахователните, презастрахователните и здравноосигурителните дружества.

Предварителни данни.

Таблица 2

(млн. лв.)

АКТИВИ НА ЗАСТРАХОВАТЕЛНИТЕ, ПРЕЗАСТРАХОВАТЕЛНИТЕ И ЗДРАВНООСИГУРИТЕЛНИТЕ ДРУЖЕСТВА ¹	31.12.08 г.	31.03.09 г.	30.06.09 г.	30.09.09 г.	31.12.09 г.
Структура на портфейла от ценни книжа ^{2,3}					
По групи страни	763.8	1,208.3	1,321.8	1,453.3	1,563.1
България	491.3	469.9	479.3	475.0	468.1
Европейски съюз	261.5	657.8	752.2	861.1	976.2
Други страни	4.4	21.5	26.2	31.9	34.4
САЩ	6.1	54.5	61.4	84.1	84.2
Руска федерация	0.5	4.7	2.8	1.1	0.2
По институционални сектори	763.8	1,208.3	1,321.8	1,453.3	1,563.1
Нефинансови предприятия (S 11)	47.0	44.3	43.3	48.4	39.4
Централна банка (S 121)	0.0	0.0	0.0	0.0	0.0
Други ПФИ (S 122)	56.1	60.0	53.9	53.1	48.6
Други финансови посредници (S 123)	72.9	69.1	85.6	85.1	83.8
Финансови предприятия със спомагателна дейност (S 124)	0.0	0.0	0.0	0.0	0.0
Застрахователни компании и пенсионни фондове (S 125)	34.5	31.5	32.3	35.2	35.6
Държавно управление (S 13)	280.8	264.9	264.2	253.2	260.6
Сектор <i>Останал свят</i> (S 2)	272.5	738.5	842.5	978.3	1,095.0

Забележки:

¹ В обхвата на застрахователните, презастрахователните и здравноосигурителните дружества се включват и клоновете на застрахователи със седалище в друга държава – членка, в съответствие с параграф 1, т. 2. от Допълнителната разпоредба на Валутния закон.

² Поради използването на функционална валута от застрахователно дружество за превакутиране на портфейла от ценни книжа от оригинална валута в български лева, се отчитат валутно - курсови разлики, спрямо размера на балансните показатели за ценните книжа на дружеството за Q 4 2009 г.

³ Не се включват дяловите участия в капитала на дъщерни, съвместни, асоциирани предприятия и участия в инвестиционни пулове.

Източник: Застрахователните, презастрахователните и здравноосигурителните дружества.

Предварителни данни.

Таблица 3
(млн. лв.)

ПАСИВИ НА ЗАСТРАХОВАТЕЛНИТЕ, ПРЕЗАСТРАХОВАТЕЛНИТЕ И ЗДРАВНОСИГУРИТЕЛНИТЕ ДРУЖЕСТВА ¹ Структура по инструменти и институционални сектори	31.12.2008 г.	31.03.2009 г.	30.06.2009 г.	30.09.2009 г.	31.12.2009 г.
ОБЩО	2,669.8	3,793.2	3,847.1	3,812.2	3,976.8
1. Собствен капитал	931.6	1,030.7	1,085.1	1,271.6	1,376.8
Некласифицирани	931.6	1,030.7	1,085.1	1,271.6	1,376.8
2. Получени кредити	27.6	28.9	29.8	31.0	34.8
Резиденти - S 1	2.2	2.5	2.6	1.9	4.8
ПФИ (S121 + S122)	2.1	2.5	2.6	1.9	4.7
НПФИ	0.1	0.0	0.1	0.1	0.1
Държавно управление (S13)	0.0	0.0	0.0	0.0	0.0
Други сектори	0.1	0.0	0.1	0.1	0.1
Други финансови посредници (S123)	0.0	0.0	0.1	0.1	0.1
Финансови предприятия със спомагателна дейност (S124)	0.0	0.0	0.0	0.0	0.0
Застрахователни компании и пенсионни фондове (S125)	0.0	0.0	0.0	0.0	0.0
Нефинансови предприятия (S11)	0.0	0.0	0.0	0.0	0.0
Домакинства и НТООД (S14 + S15)	0.0	0.0	0.0	0.0	0.0
Нерезиденти - S 2 (Останал свят)	25.4	26.4	27.2	29.1	30.0
3. Ценни книжа различни от акции	0.0	0.0	0.0	0.0	0.0
Резиденти - S 1	0.0	0.0	0.0	0.0	0.0
Нерезиденти - S 2 (Останал свят)	0.0	0.0	0.0	0.0	0.0
4. Финансови деривати	0.0	0.0	2.6	0.1	7.6
Резиденти - S 1	0.0	0.0	0.6	0.1	1.1
Нерезиденти - S 2 (Останал свят)	0.0	0.0	2.1	0.0	6.5
5. Застрахователни технически резерви	1,263.5	2,154.8	2,017.6	2,100.3	2,078.3
5.1. Нетно участие на домакинствата в животозастрахователни резерви	277.1	234.5	246.7	251.4	258.0
Резиденти - S 1	185.9	203.2	212.9	215.3	218.7
НПФИ	185.9	203.2	212.9	215.3	218.7
Други сектори	185.9	203.2	212.9	215.3	218.7
Домакинства и НТООД (S14 + S15)	185.9	203.2	212.9	215.3	218.7
Нерезиденти - S 2 (Останал свят)	91.2	31.3	33.8	36.1	39.3
5.2. Пренос - преиен резерв и резерв за предстоящи плащания	986.4	1,920.3	1,770.9	1,848.9	1,820.3
Резиденти - S 1	874.6	1,031.5	1,044.0	1,020.1	1,019.1
ПФИ (S121 + S122)	238.0	291.8	289.3	428.4	314.2
НПФИ	636.6	739.7	754.6	591.7	704.9
Държавно управление (S13)	0.0	0.0	0.0	0.0	0.0
Други сектори	636.6	739.7	754.6	591.7	704.9
Други финансови посредници (S123)	0.0	0.0	0.0	0.0	0.0
Финансови предприятия със спомагателна дейност (S124)	0.0	0.0	0.0	0.0	0.0
Застрахователни компании и пенсионни фондове (S125)	278.4	358.6	370.4	358.1	303.7
Нефинансови предприятия (S11)	215.7	223.8	225.1	225.4	245.9
Домакинства и НТООД (S14 + S15)	142.6	157.3	159.1	8.2	155.3
Нерезиденти - S 2 (Останал свят)	111.7	888.9	727.0	828.8	801.2
6. Депозити, получени от презастрахователите	0.2	0.4	0.0	0.0	0.0
Резиденти - S 1	0.0	0.0	0.0	0.0	0.0
НПФИ	0.0	0.0	0.0	0.0	0.0
Други сектори	0.0	0.0	0.0	0.0	0.0
Застрахователни компании и пенсионни фондове (S125)	0.0	0.0	0.0	0.0	0.0
Нерезиденти - S 2 (Останал свят)	0.2	0.4	0.0	0.0	0.0
7. Задължения	132.8	291.2	427.0	135.7	137.6
Резиденти - S 1	120.4	124.4	120.1	106.9	109.6
Нерезиденти - S 2 (Останал свят)	12.4	166.8	306.9	28.9	27.9
8. Други	314.1	287.2	284.9	273.4	341.7
Резиденти - S 1	309.4	284.0	264.5	266.0	329.8
Нерезиденти - S 2 (Останал свят)	4.8	3.2	20.4	7.5	11.9

Забележки:

¹ В обхвата на застрахователните, презастрахователните и здравноосигурителните дружества се включват и клоновете на застрахователи със седалище в друга държава – членка, в съответствие с параграф 1, т. 2. от Допълнителната разпоредба на Валутния закон.

Източник: Застрахователните, презастрахователните и здравноосигурителните дружества.

Предварителни данни.