



ПРЕССЪОБЩЕНИЕ

15 февруари 2010 г.

12:00 ч.

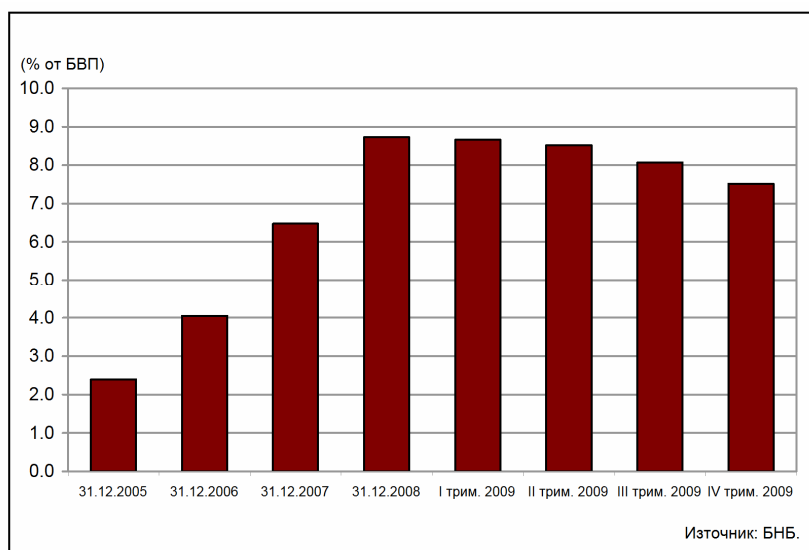
СТАТИСТИКА НА ЛИЗИНГОВАТА ДЕЙНОСТ ¹

Декември 2009 г.

Вземанията на лизинговите дружества по финансов и оперативен лизинг са общо 4.975 млрд. лв. (7.5% от БВП²) в края на декември 2009 г. при 5.822 млрд. лв. (8.7% от БВП²) в края на декември 2008 г. Спрямо септември 2009 г. те намаляват с 6.8% (365.7 млн. лв.). На годишна база вземанията в края на декември 2009 г. спадат с 14.6% при намаление от 1.6% през септември 2009 г.

Вземания по лизингови договори

Графика 1



Вземанията по финансов лизинг възлизат на 4.900 млрд. лв. в края на декември 2009 г. при 5.754 млрд. лв. в края на декември 2008 г. За този период размерът им намалява с 14.8%, а делът им в общия обем на вземанията по лизингови договори намалява от 98.8% на 98.5%. В края на четвъртото тримесечие на 2009 г. вземанията по финансов лизинг намаляват със 7% (368.2 млн.лв.) спрямо септември 2009 г. Размерът на сключените през четвъртото тримесечие на 2009 г. нови договори за финансов лизинг възлиза на 238.7 млн. лв. и е по-малък със 74.5% (697.4 млн. лв.) в сравнение със същия период на миналата година. В сравнение със септември 2009 г. той се увеличава с 9.8% (21.4 млн.лв.).

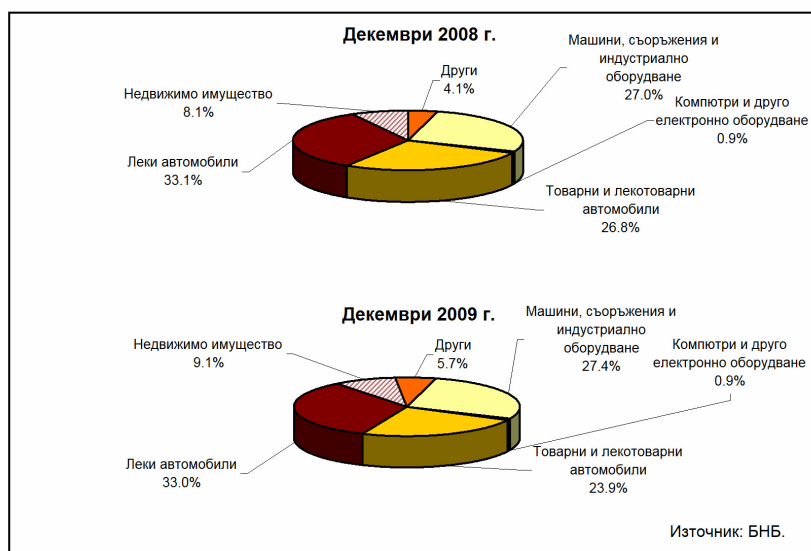
¹ Данните са предварителни. Пълният комплект от таблици за статистика на лизинговата дейност и прессъобщението се намират на интернет страницата на БНБ в раздел *Статистика/ Други финансови институции/ Лизингови дружества*.

² При БВП за 2008 г. 66.728 млрд. лв. (предварителни данни на НСИ), за 2009 г. – 66.197 млрд. лв. (експресна оценка на НСИ от 12 февруари 2010г.).

Вземания по финансов лизинг по вид на актива. В края на декември 2009 г. вземанията по договори за финансов лизинг на *Леки автомобили* възлизат на 1.617 млрд. лв. На годишна база през декември 2009 г. те намаляват с 15.2% в сравнение с 3.1% годишен спад през септември 2009 г. Спрямо септември 2009 г. те се понижават с 8.7% (154.6 млн.лв.). Относителният им дял в общия размер на вземанията по финансов лизинг намалява от 33.1% в края на декември 2008 г. на 33% в края на декември 2009 г. Вземанията по договори за финансов лизинг на *Машини, съоръжения и индустриално оборудване* намаляват на годишна база с 13.6% до 1.342 млрд. лв. в края на декември 2009 г. (1.2% годишен спад през септември 2009 г.). В края на четвъртото тримесечие на 2009 г. те се понижават с 6.7% (96.2 млн. лв.) спрямо септември 2009 г. Относителният им дял се увеличава от 27% в края на декември 2008 г. до 27.4% в края на декември 2009 г. За година вземанията по договори за финансов лизинг на *Товарни и лекотоварни автомобили* намаляват с 24% до 1.171 млрд. лв. в края на декември 2009 г. (11.1% годишен спад през септември 2009 г.). В края на четвъртото тримесечие на 2009 г. те намаляват с 9% (115.2 млн.лв.) спрямо септември 2009 г. Относителният им дял се понижава от 26.8% в края на декември 2008 г. на 23.9% в края на декември 2009 г.

Вземания по финансов лизинг по вид на актива

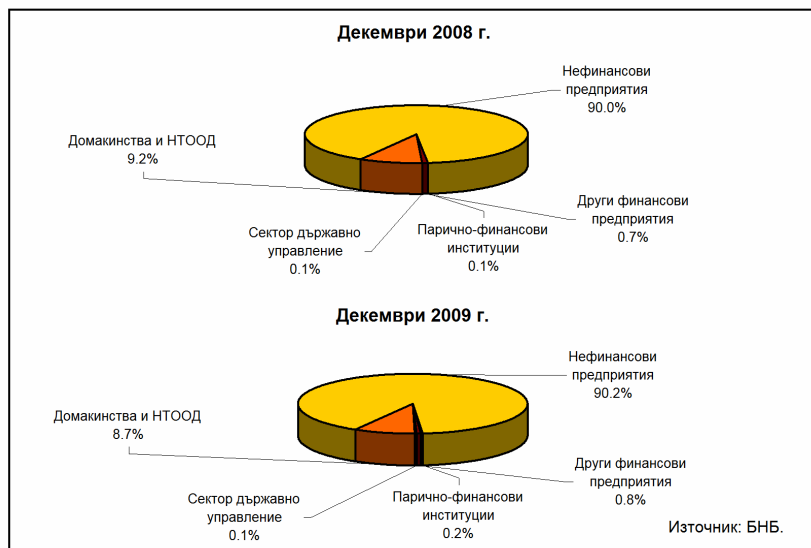
Графика 2



Вземания по финансов лизинг по сектори. В края на декември 2009 г. вземанията по финансов лизинг от сектор *Нефинансови предприятия* възлизат на 4.417 млрд. лв. и в сравнение с декември 2008 г. намаляват с 14.2% (1.2% годишен спад през септември 2009 г.). В края на четвъртото тримесечие на 2009 г. те намаляват с 6.8 % (320.1 млн. лв.) спрямо септември 2009 г. Относителният им дял в общия размер на вземанията по финансов лизинг от резиденти се увеличава до 90.2 % в края на декември 2009 при 90% в края на декември 2008 г. В края на декември 2009 г. вземанията от сектор *Домакинства и НТООД* бележат годишно намаление от 19.1% (100.4 млн. лв.) при 7.7% годишен спад през септември 2009 г. За четвъртото тримесечие на 2009 г. те намаляват с 8.5% (39.9 млн. лв.) спрямо септември 2009 г. Относителният им дял в общия размер на вземанията от резиденти се понижава от 9.2% в края на декември 2008 г. до 8.7% в края на декември 2009 г.

Вземания по финансов лизинг от резиденти по сектори

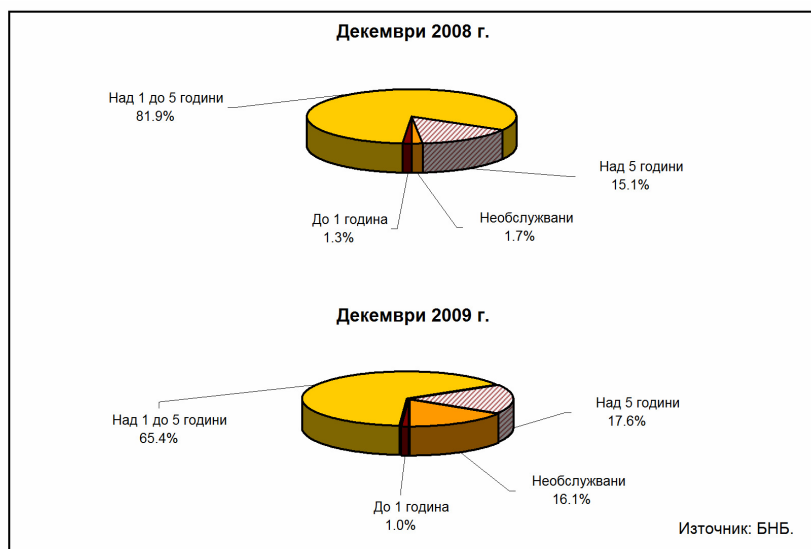
Графика 3



Матуритетна структура на вземанията по финансов лизинг. В края на декември 2009 г. вземанията с матуритет над 1 до 5 години са 3.205 млрд. лв. и в сравнение с декември 2008 г. намаляват с 32% (1.510 млрд. лв.). През четвъртото тримесечие на 2009 г. тези вземания се понижават с 10.8% (389.4 млн.лв.) спрямо септември 2009 г. Относителният им дял се понижава от 81.9% в края на декември 2008 г. на 65.4% в края на декември 2009 г. Размерът на вземанията с матуритет над 5 години в края на декември 2009 г. е 860.4 млн. лв. Спрямо декември 2008 г. те намаляват с 0.7% (5.9 млн. лв.), а в сравнение със септември 2009 г. намаляват с 5.8% (52.8 млн. лв.). Относителният дял на тези вземания в края на декември 2009 г. е 17.6% при 15.1% в края на декември 2008 г.

Матуритетна структура на вземанията по финансов лизинг

Графика 4



Източници на финансиране. В края на декември 2009 г. пасивите на лизинговите дружества са 6.300 млрд. лв. Те намаляват с 10.6% (747.6 млн. лв.) спрямо декември 2008 г., а през четвъртото тримесечие на 2009 г. се понижават с 2.7% (172.2 млн. лв.) спрямо септември 2009 г.

В структурата на пасивите преобладават получените кредити, като относителният им дял нараства от 87.9% в края на декември 2008 г. на 89.4% в края на декември 2009 г. Размерът на кредитите намалява с 566 млн. лв. (9.1%) спрямо декември 2008 г. до 5.630 млрд. лв. в края на декември 2009 г. (2.3% годишен ръст през септември 2009 г.). В края на четвъртото тримесечие на 2009 г. той намалява с 5.4% (320.2 млн. лв.) спрямо септември 2009 г.

В структурата на получените кредити преобладават кредитите от нерезиденти, които са 5.135 млрд. лв. в края на декември 2009 г. Техният относителен дял се намалява от 92% в края на декември 2008 г. на 91.2% в края на декември 2009 г. (92.1% относителен дял в края на септември 2009 г.).

Обемът на емитираните дългови ценни книжа от лизинговите дружества е 65.7 млн. лв. в края на декември 2009 г. и намалява с 18.6% (15 млн. лв.) в сравнение с декември 2008 г., а в сравнение със септември 2009 г. се понижава с 5.9% (4.2 млн. лв.).

Вземания по лизингови договори - салда *

млн. лв.	31.12.2008	31.3.2009	30.6.2009	30.9.2009	31.12.2009
По вид на актива	5822.2	5731.2	5641.8	5340.7	4975.0
Финансов лизинг	5753.9	5648.6	5569.7	5267.9	4899.7
Машини, съоръжения и индустриално оборудване	1552.4	1545.8	1535.4	1438.1	1341.9
Компютри и друго електронно оборудване	53.5	53.3	48.6	44.8	43.0
Товарни и лекотоварни автомобили	1542.2	1487.1	1439.2	1286.6	1171.4
Леки автомобили	1906.7	1851.0	1830.1	1772.1	1617.5
Недвижимо имущество	465.8	461.5	473.9	475.2	446.2
Други	233.4	249.9	242.5	251.1	279.8
Оперативен лизинг	68.3	82.6	72.1	72.8	75.3
Финансов лизинг по сектори и икономически дейности	5753.9	5648.6	5569.7	5267.9	4899.7
Резиденти	5719.9	5619.8	5564.2	5262.6	4896.0
Нефинансови предприятия	5145.4	5073.4	5022.6	4737.3	4417.3
Парично-финансови институции	3.4	3.1	6.1	14.7	10.9
Други финансови предприятия	39.9	44.2	42.5	40.2	37.4
Сектор държавно управление	4.3	4.3	4.0	3.9	3.8
Домакинства и НТООД	527.0	494.8	489.1	466.4	426.5
Нерезиденти	34.1	28.8	5.5	5.3	3.8
По матуритет	5822.2	5731.2	5641.8	5340.7	4975.0
Финансов лизинг	5753.9	5648.6	5569.7	5267.9	4899.7
Редовни	5658.6	5162.5	5195.9	4579.6	4113.3
До 1 година	77.3	73.1	80.2	72.4	48.2
Над 1 до 5 години	4714.9	4186.6	4174.2	3594.0	3204.6
Над 5 години	866.4	902.7	941.6	913.2	860.4
Необслужвани	95.4	486.2	373.8	688.3	786.5
Оперативен лизинг	68.3	82.6	72.1	72.8	75.3

* Данните са предварителни
Източник: Лизингови дружества