



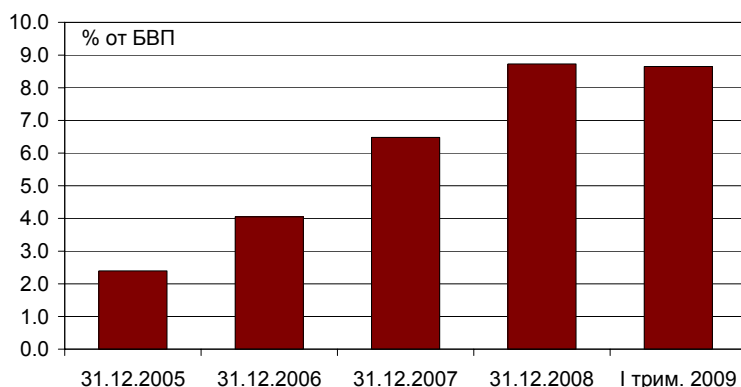
## ПРЕССЪОБЩЕНИЕ

### СТАТИСТИКА НА ЛИЗИНГОВАТА ДЕЙНОСТ

Март 2009 г.

Вземанията на лизинговите дружества по финансов и оперативен лизинг са общо 5.731 млрд. лв. (8.6% от БВП<sup>1</sup>) в края на март 2009 г. при 4.129 млрд. лв. (6.2% от БВП) в края на март 2008 г. Спрямо декември 2008 г. те намаляват с 1.6% (91 млн. лв. ). На годишна база те нарастват с 38.8% през март 2009 г. в сравнение с 59% през декември 2008 г.

#### Вземания по лизингови договори



Източник: БНБ

**Вземанията по финансов лизинг** възлизат на 5.649 млрд. лв. в края на март 2009 г. при 4.066 млрд. лв. в края на март 2008 г. За този период размерът им нараства с 38.9%, а делът им в общия обем на вземанията по лизингови договори се увеличава от 98.5% на 98.6%. През първото тримесечие на 2009 г. той намалява с 1.8% (105.3 млн.лв.) спрямо декември 2008 г. Общата стойност на сключените през първо тримесечие на 2009 г. нови договори за финансов лизинг е 326 млн. лв. и е с 62.3% по-малка в сравнение със същия период на миналата година. В сравнение с декември 2008 г. тя намалява с 65.2% ( 610.5 млн.лв.).

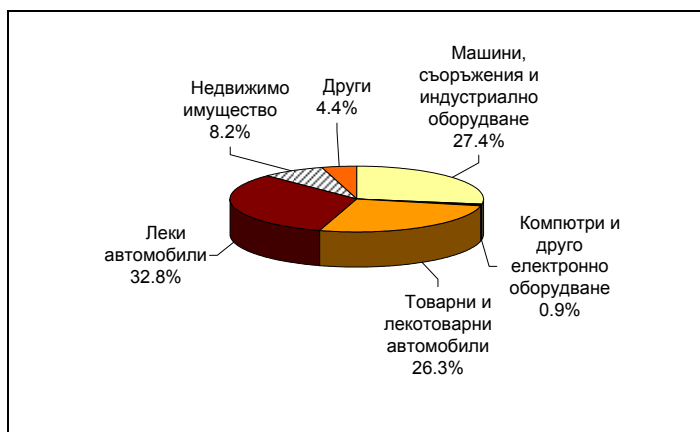
**Вземания по вид на актива.** В края на март 2009 г. вземанията по договори за финансов лизинг на *Леки автомобили* възлизат на 1.851 млрд. лв. На годишна база през март 2009 г. те нарастват с 32.7% в сравнение с 54.1% годишен ръст през декември 2008 г. Спрямо декември 2008 г.

<sup>1</sup> При прогноза на БНБ за БВП за 2009 г. 66.281 млрд. лв. При БВП за 2008 г. 66.728 млрд. лв. (предварителни данни на НСИ).

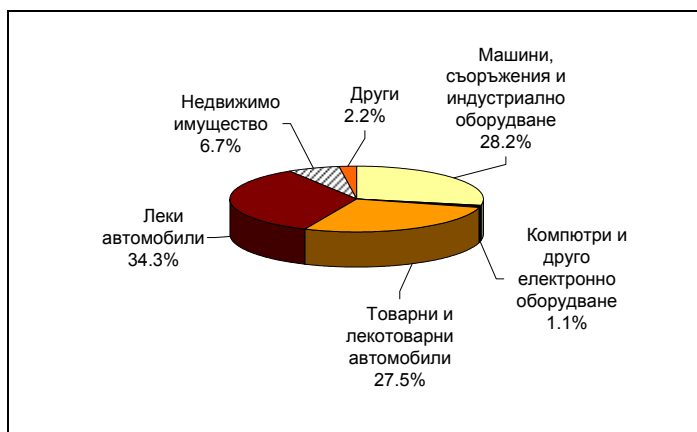
те се понижават с 2.9% (55.6 млн.лв.). Относителният им дял в общия размер на вземанията по финансов лизинг се понижава от 34.3% в края на март 2008 г на 32.8% в края на март 2009 г. Вземанията по договори за финансов лизинг на *Машини, съоръжения и индустриално оборудване* се увеличават на годишна база с 35% до 1.546 млрд. лв. в края на март 2009 г., (53.7% годишен ръст през декември 2008 г.). През първото тримесечие на 2009 г. те намаляват с 0.4% (6.6 млн. лв.) спрямо декември 2008 г. Относителният им дял се понижава от 28.2% в края на март 2008 г. до 27.4% в края на март 2009 г. За година вземанията по договори за финансов лизинг на *Товарни и лекотоварни автомобили* нарастват с 32.9% до 1.487 млрд. лв. в края на март 2009 г., (58% годишен ръст през декември 2008 г.). През първото тримесечие на 2009 г. те намаляват с 3.6% (55.1 млн.лв.) спрямо декември 2008 г. Относителният им дял намалява от 27.5% в края на март 2008 г. на 26.3% в края на март 2009 г.

### Вземания по финансов лизинг по вид на актива

март 2009 г.



март 2008 г.

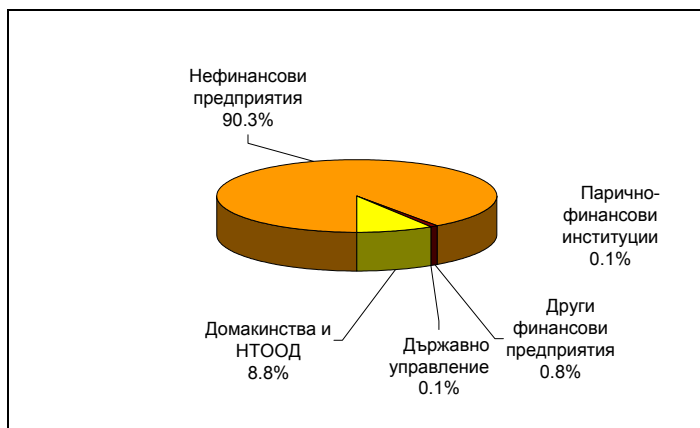


Източник: БНБ

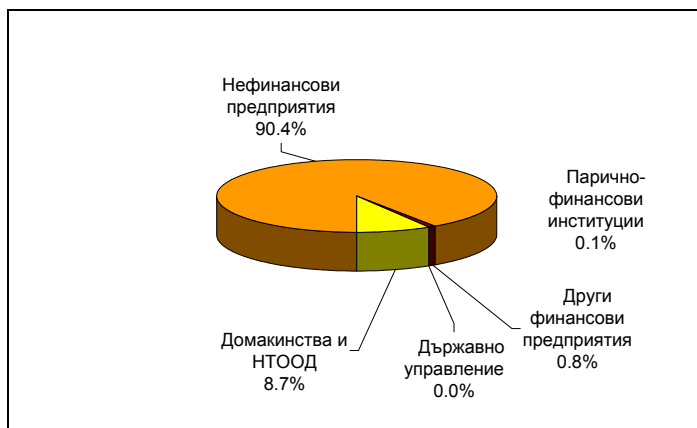
**Вземания по сектори.** В края на март 2009 г. вземанията по финансов лизинг от сектор *Нефинансови предприятия* са 5.073 млрд. лв. и в сравнение с март 2008 г. се увеличават с 38%, (57.3% годишен ръст през декември 2008 г.). През първото тримесечие на 2009 г. те намаляват с 1.4% (72 млн. лв.) спрямо декември 2008 г. Относителният им дял в общия размер на вземанията по финансов лизинг от резиденти намалява до 90.3% в края на март 2009 при 90.4% в края на март 2008 г. В края на март 2009 г. вземанията от сектор *Домакинства и НТООД* бележат годишно увеличение от 40.7% (494.8 млн. лв.) при 75.6% годишен ръст през декември 2008 г. За първото тримесечие на 2009 г. те намаляват с 6.1% (32.1 млн. лв.) спрямо декември 2008 г. Относителният им дял в общия размер на вземанията от резиденти нараства от 8.7% в края на март 2008 г. до 8.8% в края на март 2009г.

## Вземания по финансов лизинг от резиденти по сектори

март 2009 г.



март 2008 г.

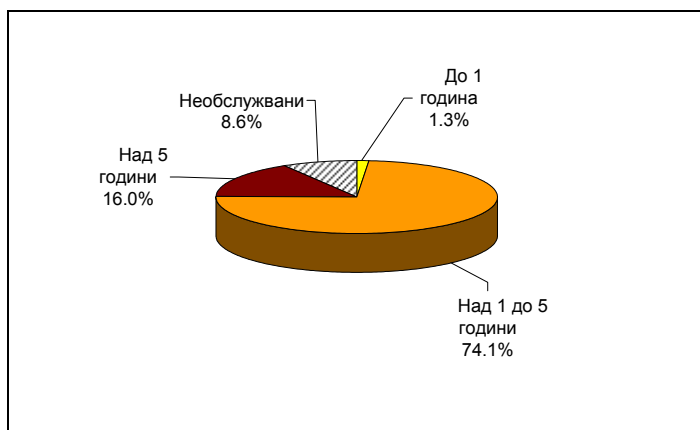


Източник: БНБ

**Матуритетна структура на вземанията.** В края на март 2009 г. вземанията по финансов лизинг с матуритет над 1 до 5 години са 4.187 млрд. и в сравнение с март 2008 г. се увеличават с 20.5%. През първото тримесечие на 2009 г. лв. тези вземания намаляват с 11.2% (528.3 млн.лв.) спрямо декември 2008 г. Относителният им дял се понижава от 85.5% в края на март 2008 г. на 74.1% в края на март 2009 г. Размерът на вземанията по финансов лизинг с матуритет над 5 години в края на март 2009 г. е 902.7 млн. лв и спрямо март 2008 г. се увеличава с 90.8%. През първото тримесечие на 2009 г. вземанията нарастват с 4.2% (36.4 млн.лв) в сравнение с декември 2008 г. Относителният им дял нараства от 11.6% в края на март 2008 г. на 16% в края на март 2009 г.

## Матуритетна структура на вземанията по финансов лизинг

март 2009 г.



март 2008 г.



Източник: БНБ

**Източници на финансиране.** В края на март 2009 г. пасивите на лизинговите дружества са 6.796 млрд. лв. Те се увеличават с 1.683 млрд. лв. (32.9%) спрямо март 2008 г., а през първото тримесечие на 2009 г. намаляват с 3.6% (251.8 млн. лв) спрямо декември 2008 г.

В структурата на пасивите преобладават получените кредити, като относителният им дял нараства от 85% в края на март 2008 г. на 88% в края на март 2009 г. Размерът на кредитите се увеличава с 1.632 млрд. лв. (37.6%) спрямо март 2008 г. до 5.978 млрд. лв. в края на март 2009 г., (59.6% годишен ръст през декември 2008 г.). За първото тримесечие на 2009 г. той се понижава с 3.5% (218.6 млн.лв.) спрямо декември 2008 г.

В структурата на получените кредити преобладават кредитите от нерезиденти, които са 5.485 млрд. лв. в края на март 2009 г. Техният относителен дял се увеличава от 90.8% в края на март 2008 г. на 91.8% в края на март 2009 г. (92% относителен дял в края на декември 2008 г.).

Обемът на емитираните дългови ценни книжа от лизинговите дружества е 75.2 млн. лв. в края на март 2009 г. и намалява с 33.6% в сравнение с март 2008 г., а в сравнение с декември 2008 г. се понижава с 6.8% (5.5 млн. лв.).

*Приложение: таблица Вземания по лизингови договори.*

\* \* \*

Пълният комплект таблици за статистика на лизинговата дейност и текстът на прессъобщението се намират на интернет страницата на БНБ, в раздел *Статистика/ Други финансови институции/ Лизингови дружества.*

\* \* \*

**БЪЛГАРСКА НАРОДНА БАНКА**

ОТДЕЛ „ВРЪЗКИ С ОБЩЕСТВЕННОСТТА“

ПЛ. „КНЯЗ АЛЕКСАНДЪР I“ № 1, 1000 СОФИЯ

тел.: (00359-2) 9145 1656; факс: (00359-2) 980 24 25

e-mail: [press\\_office@bnbank.org](mailto:press_office@bnbank.org)

интернет страница: <http://www.bnb.bg/>

## Вземания по лизингови договори

млн. лв.	31.03.2008	30.06.2008	30.09.2008	31.12.2008	31.03.2009
<b>По вид на актива</b>	<b>4 129</b>	<b>4 844</b>	<b>5 430</b>	<b>5 822</b>	<b>5 731</b>
<b>Финансов лизинг</b>	<b>4 066</b>	<b>4 777</b>	<b>5 347</b>	<b>5 754</b>	<b>5 649</b>
Машини, съоръжения и индустриално оборудване	1 145	1 296	1 455	1 552	1 546
Компютри и друго електронно оборудване	44	50	51	53	53
Товарни и лекотоварни автомобили	1 119	1 310	1 447	1 542	1 487
Леки автомобили	1 395	1 643	1 829	1 907	1 851
Недвижимо имущество	272	351	425	466	461
Други	90	128	140	233	250
<b>Оперативен лизинг</b>	<b>63</b>	<b>67</b>	<b>83</b>	<b>68</b>	<b>83</b>
<b>Финансов лизинг по сектори</b>	<b>4 066</b>	<b>4 777</b>	<b>5 347</b>	<b>5 754</b>	<b>5 649</b>
Резиденти	4 064	4 776	5 342	5 720	5 620
Нефинансови предприятия	3 676	4 300	4 796	5 145	5 073
Парично-финансови институции	4	3	3	3	3
Други финансови предприятия	32	30	34	40	44
Държавно управление	1	2	3	4	4
Домакинства и НТООД	352	441	505	527	495
Нерезиденти	2	1	5	34	29
<b>По матуритет</b>	<b>4 129</b>	<b>4 844</b>	<b>5 430</b>	<b>5 822</b>	<b>5 731</b>
<b>Финансов лизинг</b>	<b>4 066</b>	<b>4 777</b>	<b>5 347</b>	<b>5 754</b>	<b>5 649</b>
Редовни	3 999	4 723	5 297	5 659	5 162
До 1 година	51	51	66	77	73
Над 1 до 5 години	3 475	4 016	4 512	4 715	4 187
Над 5 години	473	656	719	866	903
Необслужвани	67	54	50	95	486
<b>Оперативен лизинг</b>	<b>63</b>	<b>67</b>	<b>83</b>	<b>68</b>	<b>83</b>

Източник: Отчети на лизинговите дружества