



ПРЕССЪОБЩЕНИЕ

14 юни 2010 г.

12:00 ч.

СТАТИСТИКА НА ЗАСТРАХОВАТЕЛНИТЕ, ПРЕЗАСТРАХОВАТЕЛНИТЕ И ЗДРАВНООСИГУРИТЕЛНИТЕ ДРУЖЕСТВА

Март 2010 г.

Активите на застрахователните, презастрахователните и здравноосигурителните дружества^{1,2}, които осъществяват дейност в България възлизат на 4 416.9 млн. лв. към 31.03.2010 г.³. Техният размер се увеличава с 623.7 млн. лв. (16.4%), в сравнение с 31.03.2009 г. (3 793.2 млн. лв.). Спрямо 31.12.2009 г. активите (3 976.8 млн. лв.) нарастват с 440.1 млн. лв. (11.1%).

Активите на застрахователните дружества, извършващи животозастраховане се повишават със 111.6 млн. лв. (11.9%) от 935.3 млн. лв. към 31.03.2009 г. до 1 046.8 млн. лв. към 31.03.2010 г. Средствата на *застрахователните дружества, извършващи общо застраховане* се увеличават с 504.8 млн. лв. (18.1%) от 2 791.8 млн. лв. към 31.03.2009 г. до 3 296.5 млн. лв. към 31.03.2010 г.

Застрахователните дружества, извършващи общо застраховане имат най-висок относителен дял (74.6%), спрямо общия размер на **активите на застрахователните, презастрахователните и здравноосигурителните дружества** към 31.03.2010 г., при 73.6% към 31.03.2009 г. и 73.3% към 31.12.2009 г. Активите на *застрахователните дружества, извършващи животозастраховане* представляват 23.7% от общата сума на активите към 31.03.2010 г., при относителен дял от 24.7% и 25%, съответно към 31.03.2009 г. и към 31.12.2009 г.

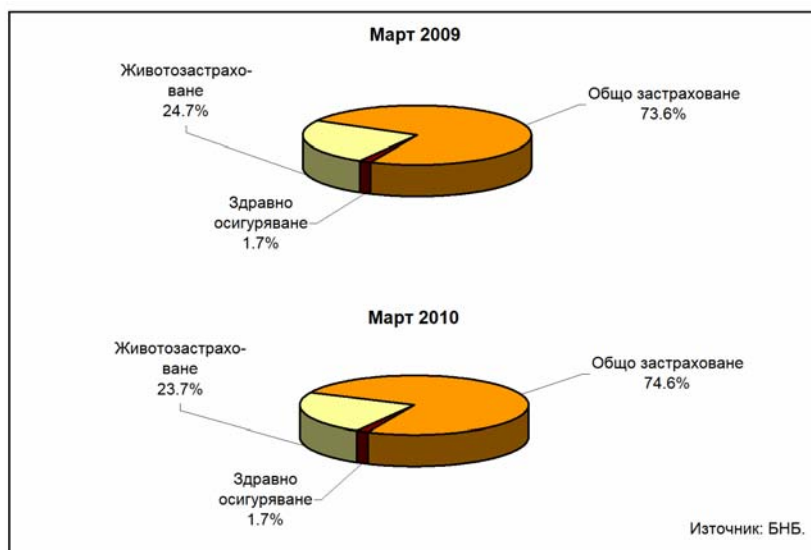
¹ Разделянето на дружествата по видове е извършено в съответствие с изискванията на чл. 8, ал. 1 и ал. 2 от Кодекса за застраховането и чл. 91 от Закона за здравното осигуряване. Застрахователните компании са част от подсектор *Застрахователни корпорации и пенсионни фондове (S.125)*, съгласно European System of Accounts, ESA'95.

² В обхвата на застрахователните, презастрахователните и здравноосигурителните дружества се включват и клоновете на застрахователи със седалище в друга държава – членка, в съответствие с параграф 1, т. 2. от Допълнителната разпоредба на Валутния закон (обн. ДВ, бр. 83 от 21.09.1999 г., изм., бр. 24 от 2009 г., в сила от 31.03.2009 г.). Данните за презастрахователни дружества са включени към данните на застрахователите, извършващи общо застраховане.

³ Данните са предварителни. Пълният комплект от таблици за статистиката на застрахователните, презастрахователните и здравноосигурителните дружества се намират на Интернет страницата на БНБ в раздел *Статистика / Други финансови институции / Застрахователи, презастрахователи и здравноосигурителни дружества*.

**Активи на застрахователните, презастрахователните и здравноосигурителните дружества
Структура според съответния вид дейност**

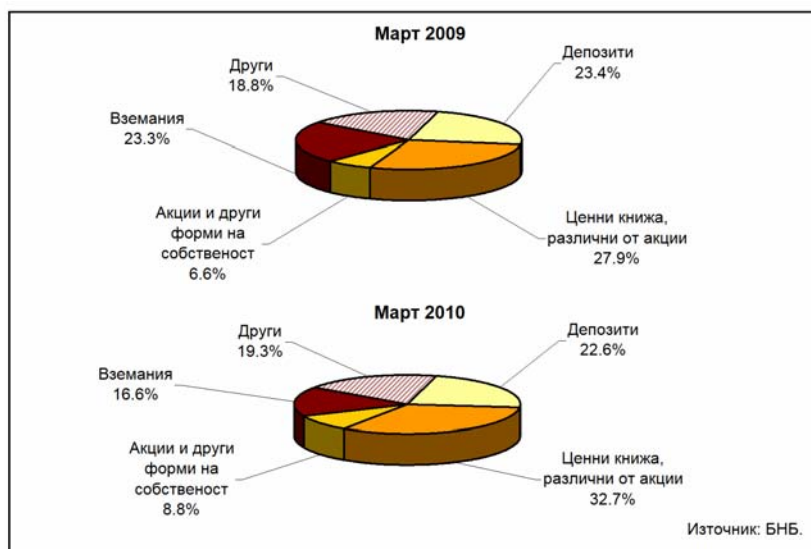
Графика 1



По отношение на **инструментите**, включени в активите на **застрахователните, презастрахователните и здравноосигурителните дружества**, най-голям относителен дял към 31.03.2010 г. имат **ценните книжа, различни от акции** – 32.7%, при 27.9% към 31.03.2009 г., **депозитите** – 22.6%, при 23.4% към 31.03.2009 г. и **вземанията** – 16.6%, при 23.3% към 31.03.2009 г. В сравнение с 31.03.2009 г. средствата в **ценни книжа, различни от акции** нарастват с 385.3 млн. лв. (36.4%) до 1 443.5 млн. лв. към 31.03.2010 г., **депозитите** се увеличават със 109.6 млн. лв. (12.4%) до 997.5 млн. лв. към 31.03.2010 г., а средствата във **вземания** намаляват със 149.5 млн. лв. (16.9%) до 734.6 млн. лв. към края на м. март 2010 г.

**Активи на застрахователните, презастрахователните и здравноосигурителните дружества
Структура по инструменти**

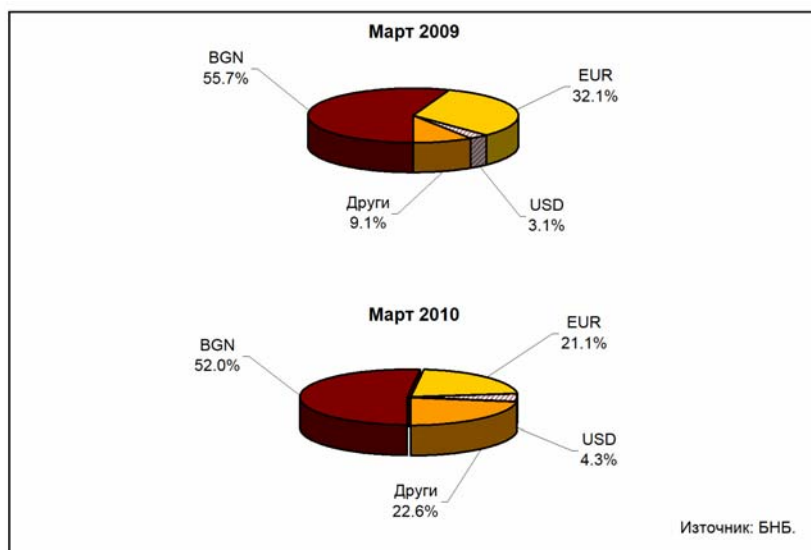
Графика 2



Във **валутната структура** на активите на **застрахователните, презастрахователните и здравноосигурителните дружества** към 31.03.2010 г., основно значение имат средствата, деноминирани в **български лева** – 52%, при 55.7% към 31.03.2009 г. и тези в **евро** – 21.1%, при 32.1% към 31.03.2009 г. Активите в **други валути** към 31.03.2010 г. нарастват до 22.6%, при 9.1% към 31.03.2009 г.

**Активи на застрахователните, презастрахователните и здравноосигурителните дружества
Структура по валути**

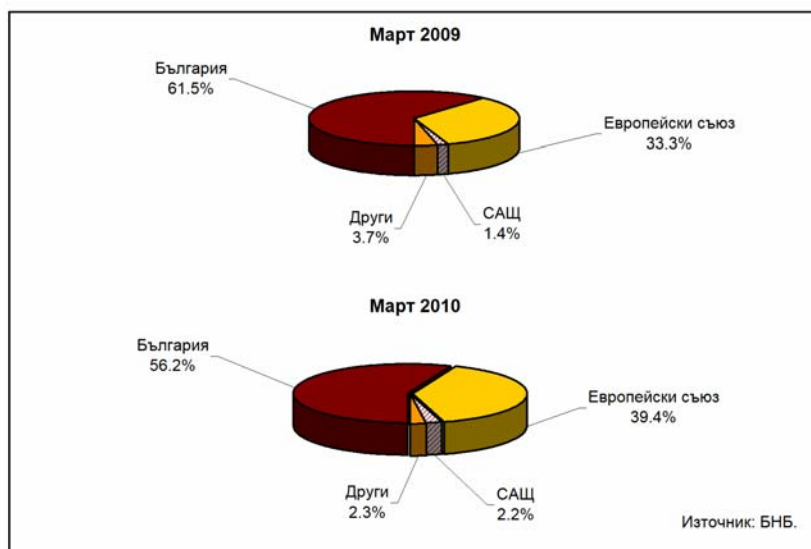
Графика 3



По отношение на **географската структура** на активите на **застрахователните, презастрахователните и здравноосигурителните дружества**, инвестициите в България към 31.03.2010 г. се увеличават със 148.1 млн. лв. (6.4%) до 2 480.7 млн. лв., при 2 332.7 млн. лв. към 31.03.2009 г. Към края на м. март 2010 г., средствата, инвестирани в страните от Европейския съюз нарастват с 476 млн. лв. (37.7%) до 1 740 млн. лв., при 1 264 млн. лв. към 31.03.2009 г., а средствата, инвестирани в *други държави и международни институции* намаляват с 0.3 млн. лв. (0.2%) до 196.2 млн. лв., при 196.5 млн. лв. към 31.03.2009 г. В резултат на това, относителният дял на инвестициите в България се понижава до 56.2% към 31.03.2010 г., при 61.5% към 31.03.2009 г.

**Активи на застрахователните, презастрахователните и здравноосигурителните дружества
Географска структура**

Графика 4



Пасивите на застрахователните, презастрахователните и здравноосигурителните дружества, към 31.03.2010 г. са 4 416.9 млн. лв. Размерът на **собствения капитал** достига до 1 445.1 млн. лв. към 31.03.2010 г., което е увеличение от 414.4 млн. лв. (40.2%), спрямо 31.03.2009 г. (1 030.7 млн. лв.). Към 31.03.2010 г. **застрахователните технически резерви** нарастват с 53.6 млн. лв. (2.5%) до 2 208.5 млн. лв., при 2 154.8 млн. лв. към 31.03.2009 г. В сравнение с 31.03.2009 г. задълженията, включени в **други пасиви** се повишават с 92.2 млн. лв. (32.1%) до 379.4 млн. лв. към 31.03.2010 г., а размерът на **задълженията по преки**

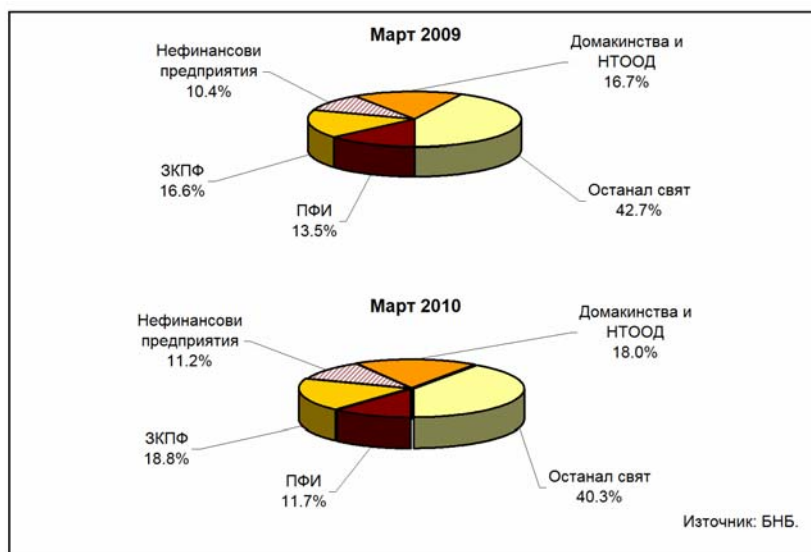
застрахователни, здравноосигурителни и по презастрахователни операции се увеличават с 57 млн. лв. (19.6%) до 348.2 млн. лв. към 31.03.2010 г.

Най-голям относителен дял в пасивите на *застрахователните, презастрахователните и здравноосигурителните дружества*, към 31.03.2010 г. имат *застрахователните технически резерви* – 50%, при 56.8% към 31.03.2009 г. *Собственият капитал* представлява 32.7% от размера на пасивите към 31.03.2010 г., спрямо 27.2% към 31.03.2009 г., а *делът на други пасиви* е 8.6% към края на м. март 2010 г., при 7.6% към 31.03.2009 г. Относителният дял на *задълженията по преки застрахователни, здравноосигурителни и по презастрахователни операции* е 7.9% към 31.03.2010 г., при 7.6% към 31.03.2009 г.

По институционални сектори, към 31.03.2010 г., пасивите към сектор *застрахователни компании и пенсионните фондове*, включени в *застрахователните технически резерви* нарастват с 57.5 млн. лв. (16%), до 416.1 млн. лв., при 358.6 млн. лв. към 31.03.2009 г., задълженията към сектор *домакинства и НТООД* се повишават с 36.7 млн. лв. (10.2%) до 397.2 млн. лв., при 360.5 млн. лв. към 31.03.2009 г., а пасивите към *парично – финансовите институции* (ПФИ) намаляват с 34 млн. лв. (11.7%) до 257.8 млн. лв. към 31.03.2010 г., при 291.8 млн. лв. към 31.03.2009 г. Задълженията към сектор *нефинансови предприятия* към 31.03.2010 г. се увеличават с 23.6 млн. лв. (10.6%) до 247.4 млн. лв., при 223.8 млн. лв. към 31.03.2009 г. Пасивите към сектор *останал свят* към 31.03.2010 г. се понижават с 30.2 млн. лв. (3.3%) до 890 млн. лв., при 920.2 млн. лв. към 31.03.2009 г.

Застрахователни технически резерви Структура по институционални сектори

Графика 5



Най-голям относителен дял в общата сума на *застрахователните технически резерви* към 31.03.2010 г. имат задълженията към сектор *застрахователни компании и пенсионните фондове* – 18.8%, при 16.6% към 31.03.2009 г. Задълженията към сектор *домакинства и НТООД* към 31.03.2010 г. представляват 18% от *застрахователните технически резерви*, при 16.7% към 31.03.2009 г., задълженията към *парично – финансовите институции* са 11.7%, при 13.5% към 31.03.2009 г., а задълженията към сектор *нефинансови предприятия* са 11.2%, при 10.4% към 31.03.2009 г. Относителният дял на пасивите към сектор *останал свят* към 31.03.2010 г. е 40.3% от общия размер на *застрахователните технически резерви*, при 42.7% към 31.03.2009 г.

АКТИВИ НА ЗАСТРАХОВАТЕЛНИТЕ, ПРЕЗАСТРАХОВАТЕЛНИТЕ И ЗДРАВНООСИГУРИТЕЛНИТЕ ДРУЖЕСТВА ^{1,2}

(млн. лв.)

Вид дружество	31.III.2009 г.		30.VI.2009 г.		30.IX.2009 г.		31.XII.2009 г.		31.III.2010 г.	
	Брой дружества	Управлявани средства	Брой дружества	Управлявани средства	Брой дружества	Управлявани средства	Брой дружества	Управлявани средства	Брой дружества	Управлявани средства
Застрахователни, презастрахователни и здравноосигурителни дружества – общо	65	3,793.2	66	3,847.1	66	3,812.2	66	3,976.8	66	4,416.9
Застрахователни дружества, извършващи животозастраховане	20	935.3	20	952.3	20	977.8	20	993.5	20	1,046.8
Застрахователни дружества, извършващи общо застраховане	25	2,791.8	26	2,829.3	26	2,766.4	26	2,915.5	26	3,296.5
вкл. Презастрахователни дружества	1	1,074.5	1	1,095.9	1	985.2	1	1,087.8	1	1,406.2
Здравноосигурителни дружества	20	66.2	20	65.6	20	67.9	20	67.8	20	73.5

Забележки:

¹ Разделянето на дружествата по видове е извършено в съответствие с изискванията на чл. 8, ал. 1 и ал. 2 от Кодекса за застраховането и чл. 91 от Закона за здравното осигуряване.

² В обхвата на застрахователните, презастрахователните и здравноосигурителните дружества се включват и клоновете на застрахователи със седалище в друга държава – членка, в съответствие с параграф 1, т. 2. от Допълнителната разпоредба на Валутния закон.

Източник: Застрахователните, презастрахователните и здравноосигурителните дружества.

Предварителни данни.

Таблица 1

(млн. лв.)

АКТИВИ НА ЗАСТРАХОВАТЕЛНИТЕ, ПРЕЗАСТРАХОВАТЕЛНИТЕ И ЗДРАВНООСИГУРИТЕЛНИТЕ ДРУЖЕСТВА ¹ Структура по инструменти и валути	31.03.09 г.	30.06.09 г.	30.09.09 г.	31.12.09 г.	31.03.10 г.
По инструменти	3,793.2	3,847.1	3,812.2	3,976.8	4,416.9
Парични средства в каса (AF.21)	27.7	45.7	22.6	22.8	16.6
Депозити (AF.22 + AF.29)	887.9	983.5	988.6	1,075.0	997.5
Предоставени кредити (AF.41 + AF.42)	41.5	43.3	46.6	93.7	252.5
Ценни книжа, различни от акции (AF.33) ²	1,058.2	1,133.6	1,237.2	1,355.5	1,443.5
Акции и други форми на собственост (AF.51)	251.1	291.4	370.5	364.1	387.0
- Акции (в т.ч. дялове на договорни фондове) ²	150.1	188.2	216.1	208.1	220.7
- Други форми на собственост ³	101.0	103.2	154.5	156.0	166.4
Инвестиционни имоти (AN.221)	127.0	125.7	129.6	148.7	148.8
Финансови деривати (AF.34)	6.2	0.2	4.8	0.4	1.8
Нефинансови активи (AN)	68.5	53.2	53.8	53.5	53.4
Вземания (AF.62)	884.1	802.2	556.1	552.9	734.6
- От преки застрахователни, здравноосигурителни операции	446.4	445.4	425.2	432.9	450.9
- От презастрахователни операции	437.7	356.8	130.9	120.0	283.7
Други активи (AF.7)	441.0	368.4	402.3	310.1	381.2
По валути	3,793.2	3,847.1	3,812.2	3,976.8	4,416.9
BGN	2,112.3	2,101.7	2,179.3	2,173.3	2,298.9
EUR	1,218.8	899.1	865.1	889.1	931.0
USD	117.9	140.9	150.5	165.0	189.5
Други	344.3	705.4	617.3	749.4	997.5

Забележки:

¹ В обхвата на застрахователните, презастрахователните и здравноосигурителните дружества се включват и клоновете на застрахователи със седалище в друга държава – членка, в съответствие с параграф 1, т. 2. от Допълнителната разпоредба на Валутния закон.

² Поради използването на функционална валута от застрахователно дружество за превалутиране на портфейла от ценни книжа от оригинална валута в български лева, се отчетат валутно - курсови разлики, спрямо размера на балансовите показатели за ценните книжа на дружеството за Q4 2009 г. и Q1 2010 г.

³ Включва дялови участия в капитала на дъщерни, съвместни, асоциирани предприятия и участия в инвестиционни пулове.

Източник: Застрахователните, презастрахователните и здравноосигурителните дружества.

Предварителни данни.

Таблица 2

(млн. лв.)

АКТИВИ НА ЗАСТРАХОВАТЕЛНИТЕ, ПРЕЗАСТРАХОВАТЕЛНИТЕ И ЗДРАВНООСИГУРИТЕЛНИТЕ ДРУЖЕСТВА ^{1,2} Географска и институционална структура	31.03.09 г.	30.06.09 г.	30.09.09 г.	31.12.09 г.	31.03.10 г.
По групи страни	3,793.2	3,847.1	3,812.2	3,976.8	4,416.9
България	2,332.7	2,355.5	2,458.0	2,403.5	2,480.7
Европейски съюз	1,264.0	1,300.3	1,148.4	1,375.5	1,740.0
САЩ	54.5	61.4	84.1	84.2	96.1
Руска федерация	4.7	2.8	1.1	0.2	0.2
Други страни	137.4	127.2	120.5	113.5	99.9
По институционални сектори	3,793.2	3,847.1	3,812.2	3,976.8	4,416.9
Нефинансови предприятия (S 11)	49.4	48.4	53.7	41.1	36.5
Централна банка (S 121)	0.0	0.0	0.0	0.0	0.0
Други ПФИ (S 122)	876.4	874.3	958.9	878.4	882.3
Други финансови посредници (S 123)	69.1	85.6	85.2	83.8	91.3
Финансови предприятия със спомагателна дейност (S 124)	0.0	0.0	0.0	0.0	0.1
Застрахователни компании и пенсионни фондове (S 125)	47.6	60.8	51.8	52.4	21.5
Държавно управление (S 13)	264.9	264.2	253.2	264.7	280.2
Домакинства и НТООД (S14 + S15)	13.4	14.7	17.2	20.2	23.4
Други резиденти (некласифицирани)	1,011.9	1,007.5	1,038.0	1,062.3	1,145.5
Некласифицирани	96.2	98.9	76.4	76.3	69.9
Сектор <i>Останал свят</i> (S 2)	1,364.3	1,392.8	1,277.8	1,497.5	1,866.1

Забележки:

¹ В обхвата на застрахователните, презастрахователните и здравноосигурителните дружества се включват и клоновете на застрахователи със седалище в друга държава – членка, в съответствие с параграф 1, т. 2. от Допълнителната разпоредба на Валутния закон.

² Поради използването на функционална валута от застрахователно дружество за превалутиране на портфейла от ценни книжа от оригинална валута в български лева, се отчетат валутно - курсови разлики, спрямо размера на балансовите показатели за ценните книжа на дружеството за Q4 2009 г. и Q1 2010 г.

Източник: Застрахователните, презастрахователните и здравноосигурителните дружества.

Предварителни данни.

Таблица 3
(млн. лв.)

ПАСИВИ НА ЗАСТРАХОВАТЕЛНИТЕ, ПРЕЗАСТРАХОВАТЕЛНИТЕ И ЗДРАВНООСИГУРИТЕЛНИТЕ ДРУЖЕСТВА ¹ Структура по инструменти и институционални сектори	31.03.2009 г.	30.06.2009 г.	30.09.2009 г.	31.12.2009 г.	31.03.2010 г.
ОБЩО	3,793.2	3,847.1	3,812.2	3,976.8	4,416.9
1. Собствен капитал	1,030.7	1,085.1	1,271.6	1,376.8	1,445.1
Некласифицирани	1,030.7	1,085.1	1,271.6	1,376.8	1,445.1
2. Получени кредити	28.9	29.8	31.0	34.8	34.8
Резиденти - S 1	2.5	2.6	1.9	4.8	3.0
ПФИ (S121 + S122)	2.5	2.6	1.9	4.7	2.9
НПФИ	0.0	0.1	0.1	0.1	0.0
Държавно управление (S13)	0.0	0.0	0.0	0.0	0.0
Други сектори	0.0	0.1	0.1	0.1	0.0
Други финансови посредници (S123)	0.0	0.1	0.1	0.1	0.0
Финансови предприятия със спомагателна дейност (S124)	0.0	0.0	0.0	0.0	0.0
Застрахователни компании и пенсионни фондове (S125)	0.0	0.0	0.0	0.0	0.0
Нефинансови предприятия (S11)	0.0	0.0	0.0	0.0	0.0
Домакинства и НТООД (S14 + S15)	0.0	0.0	0.0	0.0	0.0
Нерезиденти - S 2 (Останал свят)	26.4	27.2	29.1	30.0	31.8
3. Ценни книжа различни от акции	0.0	0.0	0.0	0.0	0.0
Резиденти - S 1	0.0	0.0	0.0	0.0	0.0
Нерезиденти - S 2 (Останал свят)	0.0	0.0	0.0	0.0	0.0
4. Финансови деривати	0.0	2.6	0.1	7.6	0.9
Резиденти - S 1	0.0	0.6	0.1	1.1	0.9
Нерезиденти - S 2 (Останал свят)	0.0	2.1	0.0	6.5	0.0
5. Застрахователни технически резерви	2,154.8	2,017.6	2,100.3	2,078.3	2,208.5
5.1. Нетно участие на домакинствата в животозастрахователни резерви	234.5	246.7	251.4	218.7	224.6
Резиденти - S 1	203.2	212.9	215.3	218.7	224.6
НПФИ	203.2	212.9	215.3	218.7	224.6
Други сектори	203.2	212.9	215.3	218.7	224.6
Домакинства и НТООД (S14 + S15)	203.2	212.9	215.3	218.7	224.6
Нерезиденти - S 2 (Останал свят)	31.3	33.8	36.1	39.3	41.8
5.2. Пренос - преиен резерв и резерв за предстоящи плащания	1,920.3	1,770.9	1,848.9	1,820.3	1,942.1
Резиденти - S 1	1,031.5	1,044.0	1,020.1	1,019.1	1,093.8
ПФИ (S121 + S122)	291.8	289.3	428.4	314.2	257.8
НПФИ	739.7	754.6	591.7	704.9	836.0
Държавно управление (S13)	0.0	0.0	0.0	0.0	0.0
Други сектори	739.7	754.6	591.7	704.9	836.0
Други финансови посредници (S123)	0.0	0.0	0.0	0.0	0.0
Финансови предприятия със спомагателна дейност (S124)	0.0	0.0	0.0	0.0	0.0
Застрахователни компании и пенсионни фондове (S125)	358.6	370.4	358.1	303.7	416.1
Нефинансови предприятия (S11)	223.8	225.1	225.4	245.9	247.4
Домакинства и НТООД (S14 + S15)	157.3	159.1	8.2	155.3	172.5
Нерезиденти - S 2 (Останал свят)	888.9	727.0	828.8	801.2	848.2
6. Депозити, получени от презастрахователите	0.4	0.0	0.0	0.0	0.0
Резиденти - S 1	0.0	0.0	0.0	0.0	0.0
НПФИ	0.0	0.0	0.0	0.0	0.0
Други сектори	0.0	0.0	0.0	0.0	0.0
Застрахователни компании и пенсионни фондове (S125)	0.0	0.0	0.0	0.0	0.0
Нерезиденти - S 2 (Останал свят)	0.4	0.0	0.0	0.0	0.0
7. Задължения по преки застрахователни, здравноосигурителни и по презастрахователни операции	291.2	427.0	135.7	137.6	348.2
Резиденти - S 1	124.4	120.1	106.9	109.6	120.9
Нерезиденти - S 2 (Останал свят)	166.8	306.9	28.9	27.9	227.3
8. Други пасиви	287.2	284.9	273.4	341.7	379.4
Резиденти - S 1	284.0	264.5	266.0	329.8	354.2
Нерезиденти - S 2 (Останал свят)	3.2	20.4	7.5	11.9	25.1

Забележки:

¹ В обхвата на застрахователните, презастрахователните и здравноосигурителните дружества се включват и клоновете на застрахователи със седалище в друга държава – членка, в съответствие с параграф 1, т. 2. от Допълнителната разпоредба на Валутния закон.

Източник: Застрахователните, презастрахователните и здравноосигурителните дружества.

Предварителни данни.