



ПРЕССЪОБЩЕНИЕ

23 юни 2010 г.

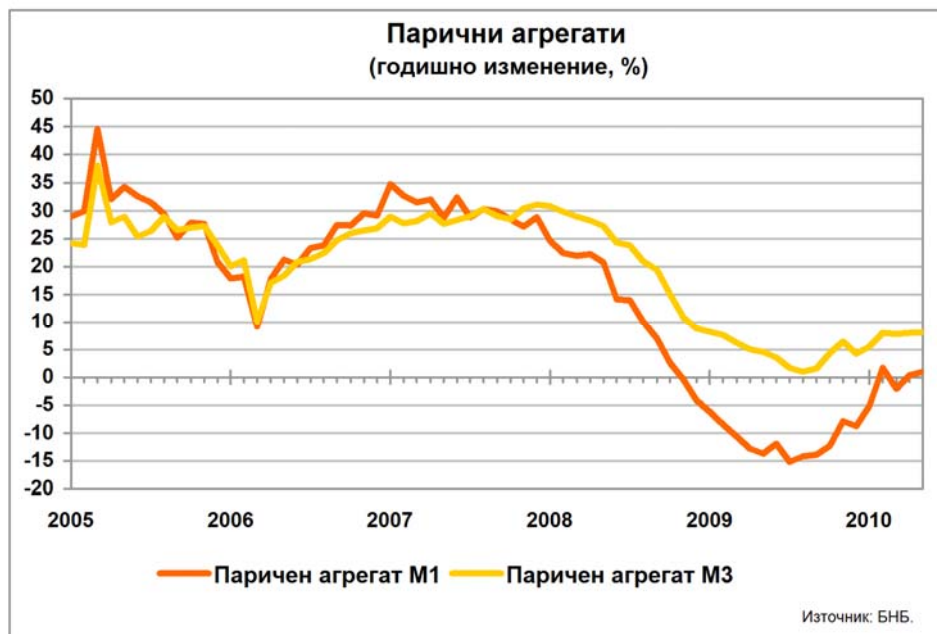
12:00 ч.

ПАРИЧНИ, ДЕПОЗИТНИ И КРЕДИТНИ ПОКАЗАТЕЛИ¹

Май 2010 г.

През май 2010 г. годишният прираст на *широките пари* (паричният агрегат $M3^2$) е 8.2% при 7.9% през април 2010 г. В края на май 2010 г. те възлизат на 48.857 млрд. лв. (71.7% от БВП³) при 48.597 млрд.лв. за април 2010 г. (71.3% от БВП). Най-бързоликвидният им компонент – паричният агрегат $M1^4$, се увеличава през май 2010 г. с 1.1% на годишна база (0.5% годишен ръст през април 2010 г.).

Графика 1



В края на май 2010 г. депозитите⁵ на *Неправителствения сектор*⁶ са 40.870 млрд. лв. (60% от БВП). Годишният им темп на прираст през отчетния месец е 9.4% при 8.2% през април 2010 г. Депозитите на *Нефинансови предприятия* са 11.972 млрд. лв. (17.6% от БВП) в края на май 2010 г. В сравнение с май 2009 г. те нарастват с 0.5% (1% годишен спад през април 2010 г.). Депозитите на *Финансови предприятия* се

¹ Предварителни данни. Пълният комплект от таблици за паричната статистика, както и методологическите бележки се намират на интернет страницата на БНБ в раздел *Статистика/ Парична и лихвена статистика/ Парична статистика/ Парична статистика*. Данните за периода декември 2009г. – април 2010г. са ревизирани.

² Паричният агрегат $M3$ включва паричен агрегат $M1$, *депозити с договорен матуритет до 2г.*, *депозити, договорени за ползване след предизвестие до 3 месеца* и *търгуеми инструменти (издадени дългови ценни книжа до 2 години, акции/дялове на фондовете на паричния пазар и репо-сделки)*.

³ При прогноза на БНБ за БВП за 2010 г. 68.151 млрд. лв.

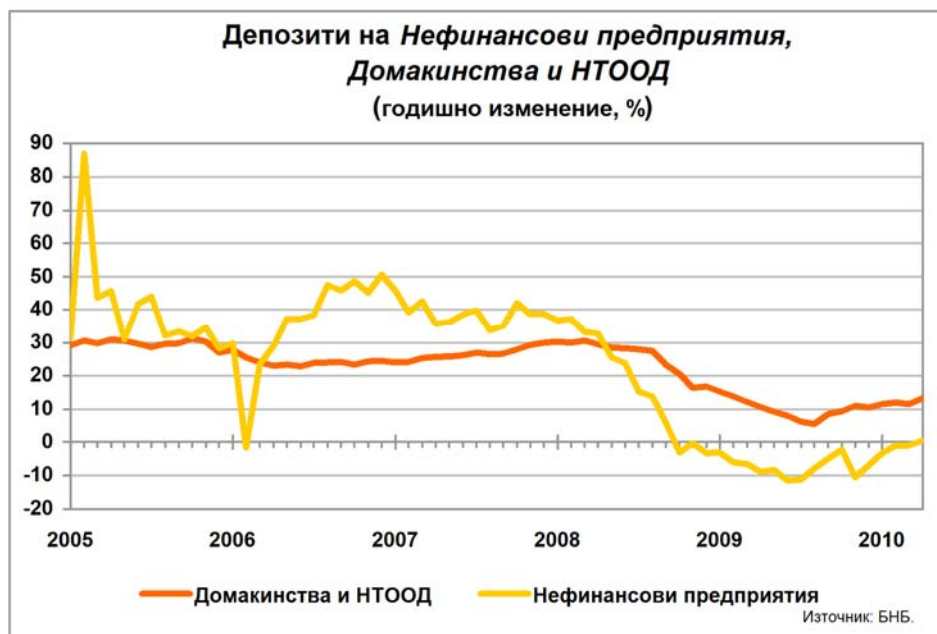
⁴ Паричният агрегат $M1$ включва най-бързоликвидните инструменти, използвани за разплащане (пари извън *парично-финансови институции* и *овърнайт-депозити* в левове и чуждестранна валута).

⁵ В *Други парично-финансови институции* (кредитните институции и фондовете на паричния пазар). В съответствие с изискванията за статистическа отчетност на ЕЦБ, в тях се включват и кредити основно под формата на подчинен срочен дълг.

⁶ *Неправителственият сектор* обхваща сектор *Нефинансови предприятия*, финансови предприятия (финансовите посредници и спомагатели, застрахователните дружества и пенсионните фондове) и сектор *Домакинства и НТООД*.

увеличават с 15.7% на годишна база през май 2010 г. (21.7% ръст на годишна база през април 2010 г.) и в края на месеца достигат 3.577 млрд.лв. (5.2% от БВП). Депозитите на *Домакинства и НТООД*⁷ са 25.321 млрд.лв. (37.2% от БВП) в края на май 2010 г. и нарастват с 13.2% спрямо същия месец на 2009 г. (11.4% годишен ръст през април 2010 г.).

Графика 2



Нетните вътрешни активи възлизат на 47.979 млрд. лв. в края на май 2010 г. Те се увеличават с 5.4% спрямо същия месец на 2009 г. (7.1% годишен прираст през април 2010 г.). Годишният темп на прираст на основния им компонент – *вътрешния кредит*, е 7% при 7.3% ръст през април т.г. На годишна база, през отчетния месец, вземанията от *Неправителствения сектор*⁸ се повишават с 2%, достигайки 51.352 млрд. лв. (1.9% ръст през април 2010 г.).

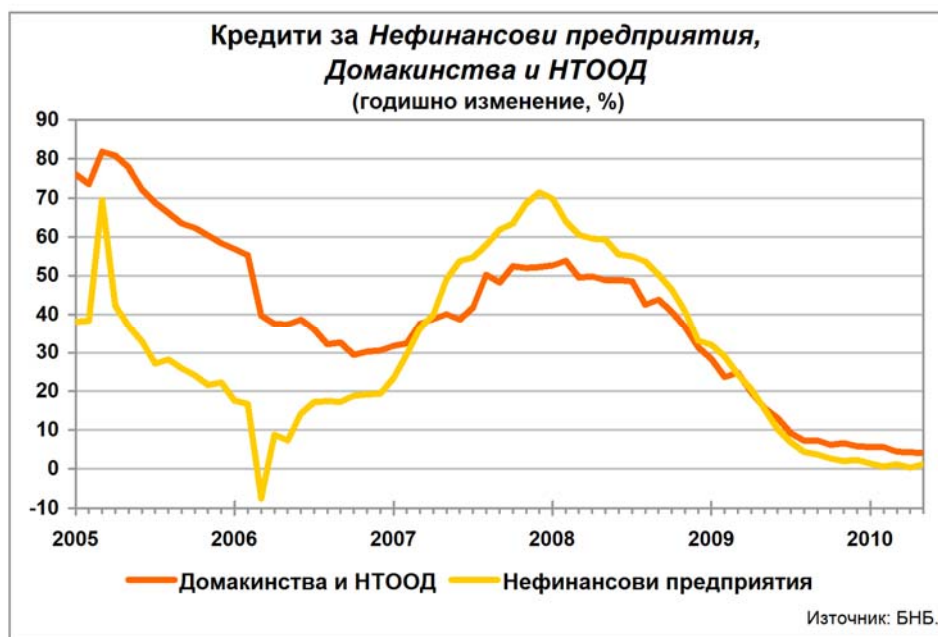
В края на май 2010 г. кредитите за *Неправителствения сектор* са 50.689 млрд. лв. (74.4% от БВП) при 50.642 млрд. лв. за април 2010 г. (74.3% от БВП). Годишният им темп на прираст през отчетния месец е 2% при 1.9% ръст през април т.г. Изменението на размера на кредитите за *Неправителствения сектор* е повлияно от нетните покупки на кредити от *Други ПФИ*, чиито обем за последните 12 месеца е 1.292 млрд. лв. На годишна база продадените кредити от *Други ПФИ* са 58.5 млн. лв. (в т.ч. 3.7 млн. лв. през май 2010 г.), а обратно изкупените кредити – 1.350 млрд. лв. (в т.ч. 0.5 млн. лв. през май 2010 г.).

Кредитите за *Нефинансови предприятия* нарастват с 1.2% на годишна база през май т.г. (0.3% ръст през април 2010 г.) и в края на месеца достигат 30.788 млрд. лв. (45.2% от БВП). Кредитите за *Домакинства и НТООД* са 19.042 млрд. лв. (27.9% от БВП) в края на май 2010 г. Те се увеличават с 4.1% спрямо същия месец на 2009 г. (4.2% годишен ръст през април 2010 г.). През май т.г. *жилищните кредити* нарастват с 6.7% на годишна база в сравнение с 6.5% през април 2010 г. Годишният прираст на *потребителските кредити* е 5.8% през май 2010 г. и 6.1% през април 2010 г. На годишна база *други кредити* намаляват с 10.8% (11.3% годишен спад през април 2010 г.).

⁷ Нетърговски организации, обслужващи домакинствата.

⁸ Вземанията от *Неправителствен сектор* по инструменти включват *кредити, репо-сделки, ценни книжа, различни от акции и акции и други капиталови инструменти*.

Графика 3



Кредитите, предоставени на *Финансови предприятия* са 859 млн. лв. в края на май 2010 г. и в сравнение с май 2009 г. намаляват с 10.6% (15.4% годишно увеличение през април 2010 г.).

В съответствие с изискванията за статистическа отчетност на ЕЦБ⁹, БНБ събира информация за всички балансови показатели на *ПФИ*, включително информация за кредитите, които са реструктурирани или са с влошено качество/с просрочие в обслужването. Предоставяната от банките информация за тези кредити е агрегирана, поради това, че за целите на паричната статистика не се събират детайлни данни за класифицираните експозиции по срокове на просрочие. В съответствие с международната практика, отчитането за паричната статистика се различава от това за надзорни цели, включително при отчитането на кредитите, които са реструктурирани или са с влошено качество/с просрочие в обслужването. За надзорни цели детайлни данни за класифицираните рискови експозиции се представят с финансовите отчети съгласно *Наредба № 9 на БНБ от 3 април 2008 г. за оценка и класификация на рисковите експозиции на банките и за установяване на специфични провизии за кредитен риск.*

Поради това, агрегираните данни за реструктурираните и с влошено качество/с просрочие в обслужването кредити не показват общо класифицираните рискови експозиции, нито конкретно дела на необслужваните експозиции (тези с просрочия над 90 дни). Източник на информация за класифицираните рискови експозиции са надзорните данни на БНБ. Съгласно данните, публикувани в прессъобщението "Състояние на банковата система към края на март 2010 г." от 30 април 2010 г., делът на класифицираните експозиции с просрочие над 90 дни в брутните кредити (без тези за кредитни институции) е 7.8 %.

Нетните чуждестранни активи възлизат на 15.549 млрд. лв. в края на май 2010 г. при 14.999 млрд. лв. в края на април 2010 г. На годишна база те се повишават със 17.7% при ръст от 10.9% през април 2010 г. Годишният темп на прираст на *чуждестранните активи* е 3.2% през май 2010 г. (при ръст от 3.8% през април 2010 г.), а *чуждестранните пасиви* намаляват със 7.8% (при 1.8% годишен спад през април 2010 г.).

⁹ Регламент ЕЦБ/2001/13 относно консолидираня баланс на сектор "Парично-финансови институции" и Регламент ЕЦБ/2001/18 относно статистика за лихвените проценти, прилагани от парично-финансовите институции по депозити и кредити на домакинства и нефинансови предприятия.

Парични, депозитни и кредитни показатели¹

(годишен темп на прираст, %)

Май 2010 г.

	2007	2008	2009	Април 2010	Май 2010	
					Салдо (млн. лева)	Годишен темп на прираст (%)
Компоненти на М3						
ПАРИ М3 (=1+2+3)	31.2	8.8	4.3	7.9	48,857	8.2
1) ПАРИ М1 (=1.1.+1.2.)	28.9	-4.1	-8.8	0.5	17,744	1.1
1.1. Пари извън ПФИ	19.3	8.0	-11.4	-6.1	6,663	-4.3
1.2. Овърнайт депозити	35.0	-11.0	-7.0	4.9	11,080	4.6
2) М2 - М1 (Квазипари = 2.1.+2.2.)	33.7	21.1	14.5	12.6	31,036	12.6
2.1. Депозити с договорен матуритет до 2 г.	35.3	20.3	19.1	15.3	26,997	14.8
2.2. Депозити, договорени за ползване след предизвестие до 3 месеца	26.0	25.3	-7.7	-2.9	4,039	-0.6
3) М3 - М2(=3.1.)	-50.8	348.4	-37.0	99.5	78	107.5
3.1. Търгуеми инструменти (издадени дългови ЦК до 2 години + акции/дялове на ФПП + репо-сделки)	-50.8	348.4	-37.0	99.5	78	107.5
Източници на М3						
1) НЕТНИ ЧУЖДЕСТРАННИ АКТИВИ (=1.1.-1.2.)	2.7	-27.1	5.5	10.9	15,549	17.7
1.1. Чуждестранни активи	21.4	4.1	2.4	3.8	31,736	3.2
1.2. Чуждестранни пасиви	70.3	53.4	0.0	-1.8	16,187	-7.8
2) НЕТНИ ВЪТРЕШНИ АКТИВИ (=2.1.+2.2.)	58.0	34.7	6.1	7.1	47,979	5.4
2.1. ВЪТРЕШЕН КРЕДИТ (=2.1.1.+2.1.2.)	58.8	33.0	7.0	7.3	48,629	7.0
2.1.1. Вземания от сектор "Държавно управление" ²	98.5	20.4	-23.8	-45.8	-2,723	-44.6
2.1.2. Вземания от Неправителствения сектор ³	62.5	31.6	3.8	1.9	51,352	2.0
2.2. ДРУГИ ПОЗИЦИИ⁴	-301.8	182.4	-167.8	36.0	-651	-769.6

Депозити⁵ и кредити на неправителствения сектор

Сектор	2007	2008	2009	Април 2010	Май 2010	
					Салдо (млн. лева)	Годишен темп на прираст (%)
ДЕПОЗИТИ⁵ (=1+2+3)	34.0	9.7	6.0	8.2	40,870	9.4
1) Нефинансови предприятия	38.8	-0.3	-10.5	-1.0	11,972	0.5
2) Финансови предприятия	50.8	13.6	59.2	21.7	3,577	15.7
3) Домакинства и НТООД⁶	29.3	16.4	10.9	11.4	25,321	13.2
КРЕДИТИ (=1+2+3)	63.7	32.9	3.8	1.9	50,689	2.0
1) Нефинансови предприятия	71.5	33.1	2.3	0.3	30,788	1.2
2) Финансови предприятия⁷	64.1	73.8	20.7	15.4	859	-10.6
3) Домакинства и НТООД (=3.1.+3.2.+3.3.+3.4.)	52.2	31.4	5.8	4.2	19,042	4.1
3.1. Овърдрафт	60.2	51.0	1.4	-3.7	1,973	-4.9
3.2. Жилищни кредити	64.0	38.0	8.4	6.5	8,524	6.7
3.3. Потребителски кредити	46.3	25.1	6.9	6.1	7,646	5.8
3.4. Други кредити	24.0	5.9	-12.3	-11.3	899	-10.8

Данните са към края на отчетния период и не са сезонно изгладени. Съгласно изискванията на Регламент (ЕС) № 2423/2001 на ЕЦБ от 11 ноември 2001 г. относно консолидиран баланс на парично-финансовия сектор (ЕСВ/2001/13), начислените лихви не са включени в инструментите (депозити, кредити, ценни книжа, различни от акции и др.) и балансите на банките не са консолидирани с тези на клоновете им в чужбина.

¹ Предварителни данни. Данните за периода декември 2009 г. - април 2010 г. са ревизирани.

² Вземанията от сектор *Държавно управление* включват нетните вземания от *Централно държавно управление* и вземанията от *Местно държавно управление* и *Социалноосигурителните фондове*.

³ Вземанията от *Неправителствен сектор* включват вземанията от *Нефинансови предприятия*, *Финансови предприятия*, както и вземанията от сектор *Домакинства и НТООД*.

⁴ Включва следните позиции: *Дълготрайни активи*, *Отношения между Парично-финансови институции (нето)* и *Други активи и пасиви (нето)*

⁵ В *Други парично-финансови институции* (кредитните институции и фондовете на паричния пазар). В съответствие с изискванията за статистическа отчетност на ЕЦБ, в тях се включват и кредити основно под формата на подчинен срочен дълг.

⁶ *НТООД* - Нетърговски организации, обслужващи домакинствата.

⁷ Включват се предоставени кредити и маржин депозити.

Парични, депозитни и кредитни показатели¹

(Принос на компонентите им към годишния прираст, %)

Май 2010 г.

	2007	2008	2009	Април 2010	Май 2010
Компоненти на М3					
ПАРИ М3 (=1+2+3)	31.2	8.8	4.3	7.9	8.2
1) ПАРИ М1 (=1.1.+1.2.)	14.5	-2.0	-3.8	0.2	0.4
1.1. Пари извън ПФИ	3.8	1.4	-2.0	-1.0	-0.7
1.2. Овърнайт депозити	10.7	-3.5	-1.8	1.1	1.1
2) М2 - М1 (Квизипари = 2.1.+2.2.)	16.8	10.7	8.2	7.7	7.7
2.1. Депозити с договорен матуритет до 2 г.	14.5	8.6	8.9	7.9	7.7
2.2. Депозити, договорени за ползване след предизвестие до 3 месеца	2.3	2.1	-0.7	-0.3	-0.1
3) М3 - М2(=3.1.)	-0.1	0.2	-0.1	0.1	0.1
3.1. Търгуеми инструменти (издадени дългови ЦК до 2 години + акции/дялове на ФПП + репо-сделки)	-0.1	0.2	-0.1	0.1	0.1
Основни източници на М3					
1) НЕТНИ ЧУЖДЕСТРАННИ АКТИВИ (=1.1.-1.2.)	2.7	-27.1	5.5	10.9	17.7
1.1. Чуждестранни активи	29.5	6.7	5.5	8.6	7.4
1.2. Чуждестранни пасиви	26.9	33.8	0.0	-2.3	-10.3
2.1. ВЪТРЕШЕН КРЕДИТ (=2.1.1.+2.1.2.)	58.8	33.0	7.0	7.3	7.0
2.1.1. Вземания от сектор "Държавно управление" ²	-10.1	-2.6	2.8	5.2	4.8
2.1.2. Вземания от Неправителствения сектор ³	68.9	35.6	4.2	2.1	2.2
в т.ч. Кредити (=а+б+в)	68.1	36.3	4.2	2.1	2.2
а) Нефинансови предприятия	44.9	22.5	1.5	0.2	0.8
б) Финансови предприятия ⁴	0.8	1.0	0.3	0.3	-0.2
в) Домакинства и НТООД ⁵	22.4	12.9	2.4	1.7	1.6

Данните са към края на отчетния период и не са сезонно изгладени. Съгласно изискванията на Регламент (ЕС) № 2423/2001 на ЕЦБ от 11 ноември 2001 г. относно консолидирания баланс на парично-финансовия сектор (ЕСВ/2001/13), начислените лихви не са включени в инструментите (депозити, кредити, ценни книжа, различни от акции и др.) и балансите на банките не са консолидирани с тези на клоновете им в чужбина.

¹ Предварителни данни. Данните за периода декември 2009г. - април 2010г. са ревизирани.

² Вземанията от сектор *Държавно управление* включват нетните вземания от *Централно държавно управление* и вземанията от *Местно държавно управление* и *Социалноосигурителните фондове*.

³ Вземанията от *Неправителствен сектор* включват вземанията от *Нефинансови предприятия*, *Финансови предприятия*, както и вземанията от сектор *Домакинства и НТООД*.

⁴ Включват се предоставени кредити и маржин депозити.

⁵ *НТООД* - Нетърговски организации, обслужващи домакинствата.