



ПРЕССЪОБЩЕНИЕ

16 септември 2010 г.

12:00 ч.

СТАТИСТИКА НА ЗАСТРАХОВАТЕЛНИТЕ, ПРЕЗАСТРАХОВАТЕЛНИТЕ И ЗДРАВНООСИГУРИТЕЛНИТЕ ДРУЖЕСТВА

Юни 2010 г.

Средствата, управлявани от застрахователните, презастрахователните и здравноосигурителните дружества^{1,2}, които осъществяват дейност в България възлизат на 4 478.4 млн. лв. към 30.06.2010 г.³. Техният размер се увеличава с 631.3 млн. лв. (16.4%), в сравнение с 30.06.2009 г. (3 847.1 млн. лв.) и с 61.5 млн. лв. (1.4%) спрямо края на първото тримесечие на т.г., когато те възлизат на 4 416.9 млн. лв.

1. Размер и структура на активите

Активите на застрахователните дружества, извършващи животозастраховане се увеличават със 100.4 млн. лв. (10.5%) от 952.3 млн. лв. към 30.06.2009 г. до 1 052.7 млн. лв. към 30.06.2010 г. Спрямо края на март т.г. (1 046.8 млн.лв.) те нарастват с 5.9 млн.лв. (0.6%). Техният относителен дял от общата сума на активите към 30.06.2010 г. е 23.5%, при 24.8% и 23.7%, съответно към 30.06.2009 г. и към 31.03.2010 г.

Средствата, управлявани от застрахователните дружества, извършващи общо застраховане се увеличават с 519.5 млн. лв. (18.4%) от 2 829.3 млн. лв. към 30.06.2009 г. до 3 348.8 млн. лв. към 30.06.2010 г. Те нарастват с 52.3 млн. лв. (1.6%) спрямо края на първото тримесечие на т.г. (3 296.5 млн. лв.). Към 30.06.2010г. *застрахователните дружества, извършващи общо застраховане* имат най-висок относителен дял в общия размер на активите на *застрахователните, презастрахователните и здравноосигурителните дружества* - 74.8%, при 73.5% към 30.06.2009 г. и 74.6% към 31.03.2010 г.

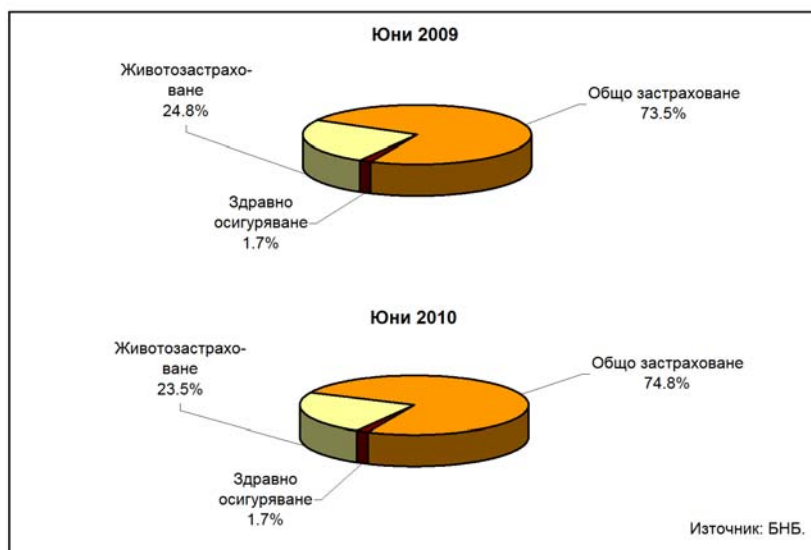
¹Разделянето на дружествата по видове е извършено в съответствие с изискванията на чл. 8, ал. 1 и ал. 2 от Кодекса за застраховането и чл. 91 от Закона за здравното осигуряване. Застрахователните компании са част от подсектор *Застрахователни корпорации и пенсионни фондове (S.125)*, съгласно *Европейската система от сметки '95 (ESA'95)*.

²В обхвата на *застрахователните, презастрахователните и здравноосигурителните дружества* се включват и клоновете на застрахователи със седалище извън България, в съответствие с параграф 1, т. 2. от Допълнителната разпоредба на Валутния закон (обн. ДВ, бр. 83 от 21.09.1999 г., изм., бр. 24 от 2009 г., в сила от 31.03.2009 г.). Данните за *презастрахователни дружества* са включени към данните на *застрахователите, извършващи общо застраховане*.

³Данните са предварителни. Пълният комплект от таблици за статистиката на *застрахователните, презастрахователните и здравноосигурителните дружества* се намира на интернет страницата на БНБ в раздел *Статистика / Други финансови институции / Застрахователи, презастрахователи и здравноосигурителни дружества*.

**Активи на застрахователните, презастрахователните и здравноосигурителните дружества
Структура според вида дейност**

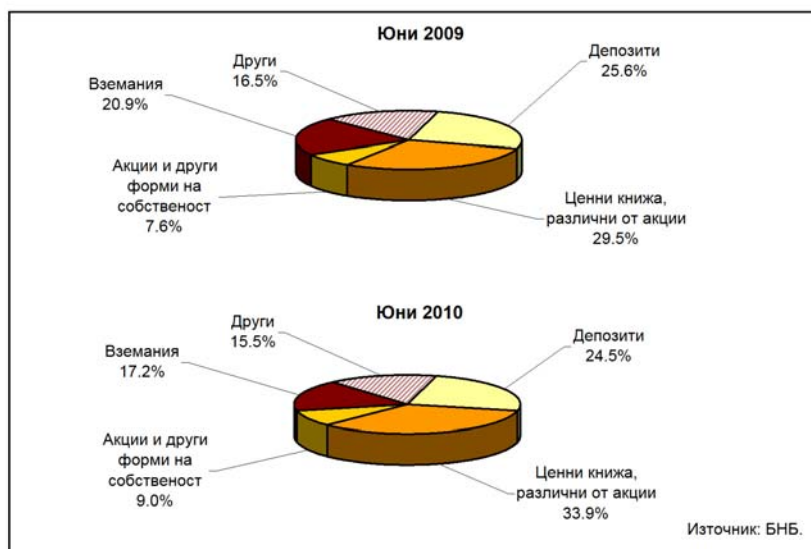
Графика 1



По отношение на **инструментите**, включени в активите на **застрахователните, презастрахователните и здравноосигурителните дружества**, към 30.06.2010 г. преобладават притежаваните **ценни книжа, различни от акции**, които на годишна база нарастват с 384.2 млн. лв. (33.9%) до 1 517.8 млн. лв. към 30.06.2010 г. **Депозитите** се увеличават със 111.8 млн. лв. (11.4%) до 1 095.3 млн. лв., а средствата във **вземания** намаляват с 33.2 млн. лв. (4.1%) до 769.0 млн. лв. към края на юни т.г. Относителният дял на **ценните книжа, различни от акции** към 30.06.2010 г. е 33.9%, при 29.5% към 30.06.2009 г., на **депозитите** – 24.5%, при 25.6% към 30.06.2009 г. и на **вземанията** – 17.2%, при 20.9% към 30.06.2009 г.

**Активи на застрахователните, презастрахователните и здравноосигурителните дружества
Структура по инструменти⁴**

Графика 2

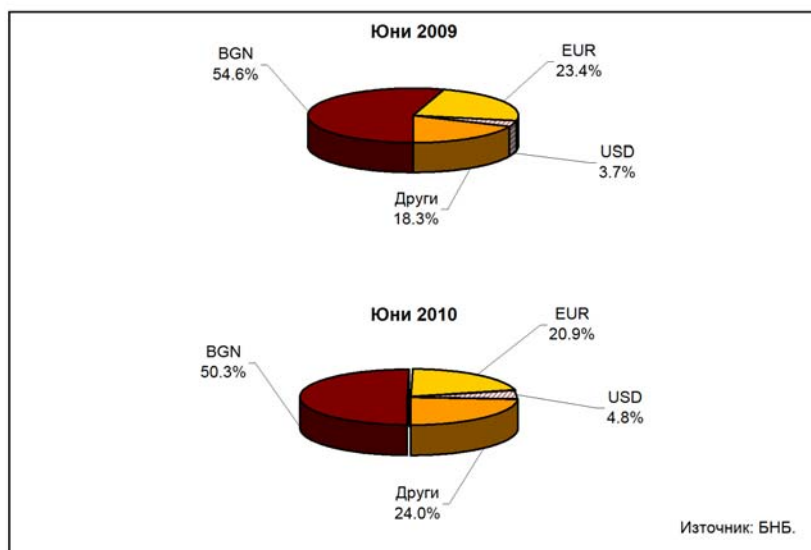


Във **валутната структура** на активите на **застрахователните, презастрахователните и здравноосигурителните дружества** към 30.06.2010 г. основен дял имат активите, деноминирани в **български лева** – 50.3%, при 54.6% към 30.06.2009 г. и тези в **евро** - 20.9%, при 23.4% към 30.06.2009 г. В **други валути** те са 24.0% към 30.06.2010 г. при 18.3% към 30.06.2009 г.

⁴Сумата на относителните дялове може да е различна от 100% поради закръгляния.

**Активи на застрахователните, презастрахователните и здравноосигурителните дружества
Структура по валути**

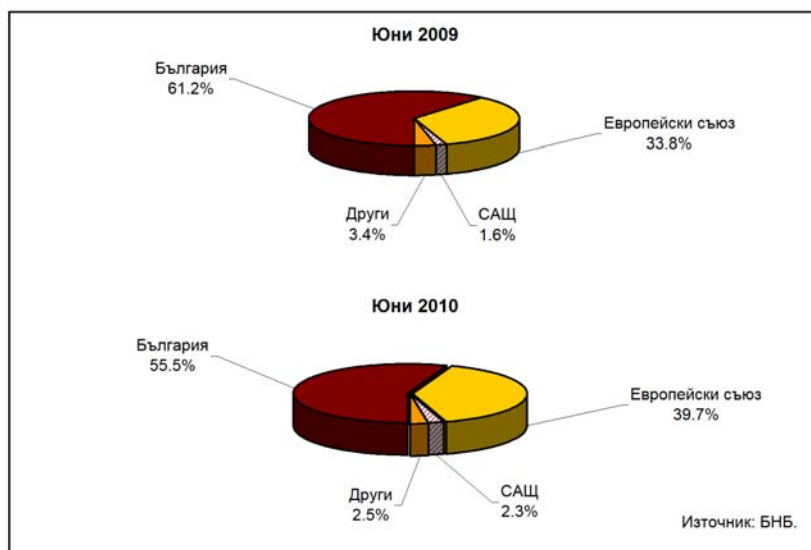
Графика 3



По отношение на **географската структура** на активите на *застрахователните, презастрахователните и здравноосигурителните дружества*, на годишна база инвестициите в България към 30.06.2010 г. се увеличават със 129.9 млн. лв. (5.5%) до 2 485.4 млн. лв., при 2 355.5 млн. лв. към 30.06.2009 г. Техният относителен дял е 55.5% към края на юни т.г., при 61.2% към 30.06.2009 г. В края на второто тримесечие на т.г., средствата, инвестирани в държавите от Европейския съюз нарастват с 479.0 млн. лв. (36.8%) до 1 779.3 млн. лв., при 1 300.3 млн. лв. към 30.06.2009 г., като относителният им дял към края на юни т.г. е 39.7%, при 33.8% към 30.06.2009 г.

**Активи на застрахователните, презастрахователните и здравноосигурителните дружества
Географска структура**

Графика 4



2. Размер и структура на пасивите

Привлечените средства на **застрахователните, презастрахователните и здравноосигурителните дружества** към 30.06.2010 г. са 4 478.4 млн. лв. Собственият капитал достига 1 319.0 млн. лв. към 30.06.2010 г., като нараства с 233.9 млн. лв. (21.6%) спрямо размера от 1 085.1 млн. лв. към 30.06.2009 г. Неговият дял в размера на пасивите към 30.06.2010 г. е 29.5%, спрямо 28.2% към 30.06.2009 г. Към края на юни т.г. **застрахователните технически резерви** се увеличават с 470.5 млн. лв. (23.3%) до 2 488.1 млн. лв., при 2 017.6 млн. лв. към 30.06.2009 г. Те са с най-голям относителен дял в общо привлечените средства – 55.6% към края на юни т.г., при 52.4% към 30.06.2009 г.

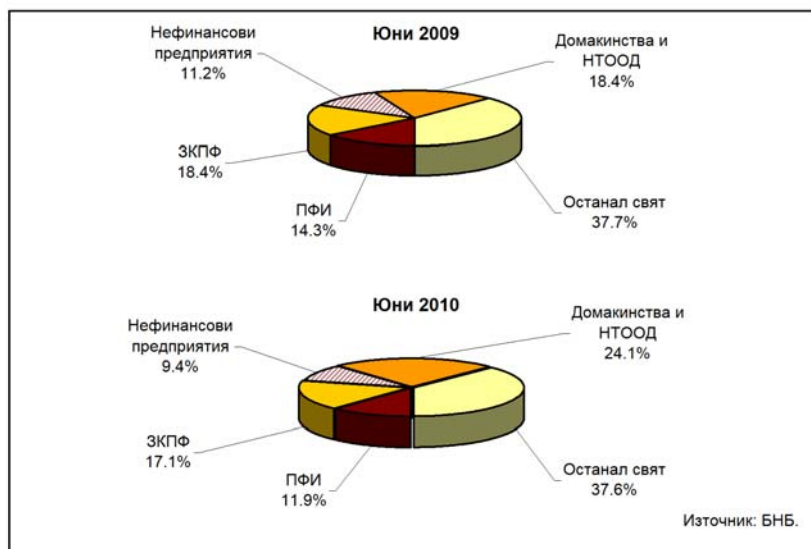
Застрахователни технически резерви по институционални сектори.

Задълженията към **резиденти**, включени в **застрахователните технически резерви**, възлизат на 1 552.9 млн. лв. към края на юни т.г., при 1 256.9 млн. лв. към края на същото тримесечие на 2009 г. Относителният им дял в общия размер на **застрахователните технически резерви** към 30.06.2010 г. е 62.4%, при 62.3% към края на юни 2009г. Към 30.06.2010 г. задълженията към сектор **Домакинства и НТООД** се увеличават с 226.8 млн. лв. (61.0%) до 598.9 млн. лв., при 372.0 млн. лв. към 30.06.2009 г. Към края на юни т.г. техният относителен дял в общата сума на **застрахователните технически резерви** е 24.1%, при 18.4% към 30.06.2009 г. Задълженията към резидентните **застрахователни компании и пенсионни фондове** към 30.06.2010 г. нарастват с 54.9 млн. лв. (14.8%) до 425.3 млн. лв., при 370.4 млн. лв. към 30.06.2009 г. и са 17.1% от **застрахователните технически резерви** към края на юни т.г., при 18.4% към края на същото тримесечие на 2009 г. Пасивите към резидентните **парично – финансови институции (ПФИ)** се увеличават с 6.0 млн. лв. (2.1%) до 295.3 млн. лв. към 30.06.2010 г., при 289.3 млн. лв. към 30.06.2009 г. Относителният им дял в общата сума на **застрахователните технически резерви** е 11.9% към края на юни т.г., при 14.3% към 30.06.2009 г. На годишна база задълженията към сектор **Нефинансови предприятия** се увеличават с 8.3 млн. лв. (3.7%) до 233.4 млн. лв., при 225.1 млн. лв. към 30.06.2009 г. и са 9.4% от **застрахователните технически резерви**, при 11.2% към края на юни 2009 г.

Пасивите към **нерезиденти** (сектор **Останал свят**) към 30.06.2010 г. нарастват със 174.4 млн. лв. (22.9%) до 935.2 млн. лв., при 760.8 млн. лв. към 30.06.2009 г. Относителният им дял към края на юни т.г. е 37.6% от общия размер на **застрахователните технически резерви**, при 37.7% към края на юни 2009 г.

Застрахователни технически резерви Структура по институционални сектори⁴

Графика 5



АКТИВИ НА ЗАСТРАХОВАТЕЛНИТЕ, ПРЕЗАСТРАХОВАТЕЛНИТЕ И ЗДРАВНООСИГУРИТЕЛНИТЕ ДРУЖЕСТВА ^{1,2}

(млн. лв.)

Вид дружество	30.06.2009 г.		30.09.2009 г.		31.12.2009 г.		31.03.2010 г.		30.06.2010 г.	
	Брой дружества	Управлявани средства	Брой дружества	Управлявани средства	Брой дружества	Управлявани средства	Брой дружества	Управлявани средства	Брой дружества	Управлявани средства
Застрахователни, презастрахователни и здравноосигурителни дружества – общо	66	3,847.1	66	3,812.2	66	3,976.8	66	4,416.9	66	4,478.4
Застрахователни дружества, извършващи животозастраховане	20	952.3	20	977.8	20	993.5	20	1,046.8	20	1,052.7
Застрахователни дружества, извършващи общо застраховане	26	2,829.3	26	2,766.4	26	2,915.5	26	3,296.5	26	3,348.8
вкл. Презастрахователни дружества	1	1,095.9	1	985.2	1	1,087.8	1	1,406.2	1	1,473.6
Здравноосигурителни дружества	20	65.6	20	67.9	20	67.8	20	73.5	20	76.8

Забележки:

¹ Разделянето на дружествата по видове е извършено в съответствие с изискванията на чл. 8, ал. 1 и ал. 2 от Кодекса за застраховането и чл. 91 от Закона за здравното осигуряване.

² В обхвата на застрахователните, презастрахователните и здравноосигурителните дружества се включват и клоновете на застрахователи със седалище извън България, в съответствие с параграф 1, т. 2. от Допълнителната разпоредба на Валутния закон.

Източник: Застрахователните, презастрахователните и здравноосигурителните дружества. Предварителни данни.

Таблица 1
(млн. лв.)

АКТИВИ НА ЗАСТРАХОВАТЕЛНИТЕ, ПРЕЗАСТРАХОВАТЕЛНИТЕ И ЗДРАВНООСИГУРИТЕЛНИТЕ ДРУЖЕСТВА ¹	30.06.2009 г.	30.09.2009 г.	31.12.2009 г.	31.03.2010 г.	30.06.2010 г.
Структура по инструменти и валути					
По инструменти	3,847.1	3,812.2	3,976.8	4,416.9	4,478.4
Парични средства в каса (AF.21)	45.7	22.6	22.8	16.6	24.3
Депозити (AF.22 + AF.29)	983.5	988.6	1,075.0	997.5	1,095.3
Предоставени кредити (AF.41 + AF.42)	43.3	46.6	93.7	252.5	55.2
Ценни книжа, различни от акции (AF.33) ²	1,133.6	1,237.2	1,355.5	1,443.5	1,517.8
Акции и други форми на собственост (AF.51)	291.4	370.5	364.1	387.0	402.9
- Акции (в т.ч. дялове на договорни фондове) ²	188.2	216.1	208.1	220.7	236.7
- Други форми на собственост ³	103.2	154.5	156.0	166.4	166.2
Инвестиционни имоти (AN.221)	125.7	129.6	148.7	148.8	149.5
Финансови деривати (AF.34)	0.2	4.8	0.4	1.8	0.9
Нефинансови активи (AN)	53.2	53.8	53.5	53.4	53.4
Вземания (AF.62)	802.2	556.1	552.9	734.6	769.0
- От преки застрахователни, здравноосигурителни операции	445.4	425.2	432.9	450.9	458.9
- От презастрахователни операции	356.8	130.9	120.0	283.7	310.1
Други активи (AF.7)	368.4	402.3	310.1	381.2	410.1
По валути	3,847.1	3,812.2	3,976.8	4,416.9	4,478.4
BGN	2,101.7	2,179.3	2,173.3	2,299.2	2,254.8
EUR	899.1	865.1	889.1	931.0	935.3
USD	140.9	150.5	165.0	189.5	213.6
Други	705.4	617.3	749.4	997.3	1,074.7

Забележки:

¹ В обхвата на застрахователните, презастрахователните и здравноосигурителните дружества се включват и клоновете на застрахователи със седалище извън България, в съответствие с параграф 1, т. 2. от Допълнителната разпоредба на Валутния закон.

² Поради използването на функционална валута от застрахователно дружество за превалутване на портфейла от ценни книжа от оригинална валута в български лева, се отчитат валутно - курсови разлики, спрямо размера на балансните показатели за ценните книжа на дружеството за Q4 2009 г., Q1 2010 г. и Q2 2010 г.

³ Включва дялови участия в капитала на дъщерни, съвместни, асоциирани предприятия и участия в инвестиционни пулове.

Източник: Застрахователните, презастрахователните и здравноосигурителните дружества.

Предварителни данни. Данните за март 2010 г. са ревизирани.

Таблица 2
(млн. лв.)

АКТИВИ НА ЗАСТРАХОВАТЕЛНИТЕ, ПРЕЗАСТРАХОВАТЕЛНИТЕ И ЗДРАВНООСИГУРИТЕЛНИТЕ ДРУЖЕСТВА ^{1,2}	30.06.2009 г.	30.09.2009 г.	31.12.2009 г.	31.03.2010 г.	30.06.2010 г.
Географска и институционална структура					
По групи страни	3,847.1	3,812.2	3,976.8	4,416.9	4,478.4
България	2,355.5	2,458.0	2,403.5	2,480.2	2,485.4
Европейски съюз	1,300.3	1,148.4	1,375.5	1,740.7	1,779.3
САЩ	61.4	84.1	84.2	96.1	103.6
Руска федерация	2.8	1.1	0.2	0.2	0.0
Други страни	127.2	120.5	113.5	99.7	110.1
По институционални сектори	3,847.1	3,812.2	3,976.8	4,416.9	4,478.4
Резидентни	2,355.5	2,458.0	2,403.0	2,480.0	2,485.4
Нефинансови предприятия (S 11)	48.4	53.7	41.1	36.5	27.9
Централна банка (S 121)	0.0	0.0	0.0	0.0	0.0
Други ПФИ (S 122)	874.3	958.9	878.4	882.3	856.4
Други финансови посредници (S 123)	85.6	85.2	83.8	90.5	92.9
Финансови предприятия със спомагателна дейност (S 124)	0.0	0.0	0.0	0.1	0.1
Застрахователни компании и пенсионни фондове (S 125)	60.8	51.8	52.4	21.5	21.8
Държавно управление (S 13)	264.2	253.2	264.7	280.2	285.4
Домакинства и НТООД (S14 + S15)	14.7	17.2	20.2	23.4	19.1
Други резидентни	1,007.5	1,038.0	1,062.3	1,145.5	1,181.9
Нерезидентни	1,392.8	1,277.8	1,497.5	1,866.9	1,915.4
Сектор <i>Останал свят</i> (S 2)	1,392.8	1,277.8	1,497.5	1,866.9	1,915.4
Некласифицирани	98.9	76.4	76.3	69.9	77.7

Забележки:

¹ В обхвата на застрахователните, презастрахователните и здравноосигурителните дружества се включват и клоновете на застрахователи със седалище извън България, в съответствие с параграф 1, т. 2. от Допълнителната разпоредба на Валутния закон.

² Поради използването на функционална валута от застрахователно дружество за превалутване на портфейла от ценни книжа от оригинална валута в български лева, се отчитат валутно - курсови разлики, спрямо размера на балансните показатели за ценните книжа на дружеството за Q4 2009 г., Q1 2010 г. и Q2 2010 г.

Източник: Застрахователните, презастрахователните и здравноосигурителните дружества.

Предварителни данни. Данните за март 2010 г. са ревизирани.

Таблица 3
(млн. лв.)

ПАСИВИ НА ЗАСТРАХОВАТЕЛНИТЕ, ПРЕЗАСТРАХОВАТЕЛНИТЕ И ЗДРАВНООСИГУРИТЕЛНИТЕ ДРУЖЕСТВА ¹ Структура по инструменти и институционални сектори	30.06.2009 г.	30.09.2009 г.	31.12.2009 г.	31.03.2010 г.	30.06.2010 г.
ОБЩО	3,847.1	3,812.2	3,976.8	4,416.9	4,478.4
1. Собствен капитал	1,085.1	1,271.6	1,376.8	1,445.1	1,319.0
Некласифицирани	1,085.1	1,271.6	1,376.8	1,445.1	1,319.0
2. Получени кредити	29.8	31.0	34.8	34.8	36.4
Резиденти - S 1	2.6	1.9	4.8	3.0	28.9
ПФИ (S121 + S122)	2.6	1.9	4.7	2.9	28.8
НПФИ	0.1	0.1	0.1	0.0	0.1
Държавно управление (S13)	0.0	0.0	0.0	0.0	0.0
Други сектори	0.1	0.1	0.1	0.0	0.1
Други финансови посредници (S123)	0.1	0.1	0.1	0.0	0.1
Финансови предприятия със спомагателна дейност (S124)	0.0	0.0	0.0	0.0	0.0
Застрахователни компании и пенсионни фондове (S125)	0.0	0.0	0.0	0.0	0.0
Нефинансови предприятия (S11)	0.0	0.0	0.0	0.0	0.0
Домакинства и НТООД (S14 + S15)	0.0	0.0	0.0	0.0	0.0
Нерезиденти - S 2 (Останал свят)	27.2	29.1	30.0	31.8	7.6
3. Ценни книжа различни от акции	0.0	0.0	0.0	0.0	0.0
Резиденти - S 1	0.0	0.0	0.0	0.0	0.0
Нерезиденти - S 2 (Останал свят)	0.0	0.0	0.0	0.0	0.0
4. Финансови деривати	2.6	0.1	7.6	0.9	2.3
Резиденти - S 1	0.6	0.1	1.1	0.9	0.0
Нерезиденти - S 2 (Останал свят)	2.1	0.0	6.5	0.0	2.3
5. Застрахователни технически резерви	2,017.6	2,100.3	2,078.3	2,208.5	2,488.1
5.1. <i>Нетно участие на домакинствата в животозастрахователни резерви</i>	246.7	251.4	258.0	266.4	477.6
Резиденти - S 1	212.9	215.3	218.7	224.6	433.1
НПФИ	212.9	215.3	218.7	224.6	433.1
Други сектори	212.9	215.3	218.7	224.6	433.1
Домакинства и НТООД (S14 + S15)	212.9	215.3	218.7	224.6	433.1
Нерезиденти - S 2 (Останал свят)	33.8	36.1	39.3	41.8	44.4
5.2. <i>Пренос - премиен резерв и резерв за предстоящи плащания</i>	1,770.9	1,848.9	1,820.3	1,942.1	2,010.6
Резиденти - S 1	1,044.0	1,020.1	1,019.1	1,093.9	1,119.8
ПФИ (S121 + S122)	289.3	428.4	314.2	257.8	295.3
НПФИ	754.6	591.7	704.9	836.0	824.4
Държавно управление (S13)	0.0	0.0	0.0	0.0	0.0
Други сектори	754.6	591.7	704.9	836.0	824.4
Други финансови посредници (S123)	0.0	0.0	0.0	0.0	0.0
Финансови предприятия със спомагателна дейност (S124)	0.0	0.0	0.0	0.0	0.0
Застрахователни компании и пенсионни фондове (S125)	370.4	358.1	303.7	416.1	425.3
Нефинансови предприятия (S11)	225.1	225.4	245.9	247.4	233.4
Домакинства и НТООД (S14 + S15)	159.1	8.2	155.3	172.5	165.7
Нерезиденти - S 2 (Останал свят)	727.0	828.8	801.2	848.2	890.8
6. Депозити, получени от презастрахователите	0.0	0.0	0.0	0.0	14.6
Резиденти - S 1	0.0	0.0	0.0	0.0	14.5
НПФИ	0.0	0.0	0.0	0.0	14.5
Други сектори	0.0	0.0	0.0	0.0	14.5
Застрахователни компании и пенсионни фондове (S125)	0.0	0.0	0.0	0.0	14.5
Нерезиденти - S 2 (Останал свят)	0.0	0.0	0.0	0.0	0.0
7. Задължения	427.0	135.7	137.6	348.2	370.8
Резиденти - S 1	120.1	106.9	109.6	120.9	115.3
Нерезиденти - S 2 (Останал свят)	306.9	28.9	27.9	227.3	255.4
8. Други	284.9	273.4	341.7	379.4	247.2
Резиденти - S 1	264.5	266.0	329.8	354.4	115.0
Нерезиденти - S 2 (Останал свят)	20.4	7.5	11.9	25.0	132.2

Забележки:

¹ В обхвата на застрахователните, презастрахователните и здравноосигурителните дружества се включват и клоновете на застрахователи със седалище извън България, в съответствие с параграф 1, т. 2. от Допълнителната разпоредба на Валутния закон.

Източник: Застрахователните, презастрахователните и здравноосигурителните дружества.

Предварителни данни. Данните за март 2010 г. са ревизирани.