



ПРЕССЪОБЩЕНИЕ

26 август 2010 г.
12:00 ч.

ЛИХВЕНА СТАТИСТИКА¹
Юли 2010 г.

През юли 2010 г. *основният лихвен процент (ОЛП)*² е 0.18%. В сравнение с юли 2009 г. *ОЛП* намалява с 2.06 пр.п., а спрямо юни 2010 г. – с 0.02 пр.п.

За юли 2010 г. индексът *ЛЕОНИЯ*³ е 0.17% и в сравнение с юли 2009 г. той се понижава с 1.54 пр.п. Индексът *СОФИБОР*⁴ за срочност *1 месец* спада спрямо юли на предходната година с 2.02 пр.п. до 2.38%, а този за *3 месеца* – с 1.60 пр.п. до 4.09%.

Доходността до падеж на държавни ценни книжа (ДЦК) в левове с матуритет *5 години*, постигната на вторичния пазар, в сравнение с юли 2009 г. намалява с 0.92 пр.п. до 4.15%. *Дългосрочният лихвен процент за оценка на степента на конвергенция (ДЛП)* през юли 2010 г. е 6.05%. Спрямо същия месец на предходната година той се понижава с 1.51 пр.п., а в сравнение с юни 2010 г. – с 0.16 пр.п.

Графика 1



Лихвени проценти по нов бизнес по кредити

Сектор Нефинансови предприятия. През юли 2010 г. *средният лихвен процент по кредитите до 1 млн. евро*, договорени в левове, намалява спрямо юли на предходната година с 0.55 пр.п. до 10.00%, а по тези, договорени в евро – с 1.40 пр.п. до 9.14%. *Средният лихвен процент по кредитите над 1 млн. евро* се понижава с 1.96 пр.п. до 8.35% при кредитите, договорени в левове, и с 1.11 пр.п. до 7.63% при кредитите, договорени в евро.

През юли 2010 г. спрямо юни т.г. *средният лихвен процент по кредитите до 1 млн. евро*, договорени в левове, намалява с 0.56 пр.п., а по *кредитите до 1 млн. евро*, договорени в евро – с 0.23 пр.п. Същият показател при *кредитите над 1 млн. евро*, договорени в левове, се повишава с 0.65 пр.п., а при *кредитите над 1 млн. евро*, договорени в евро – с 0.17 пр.п.

¹ Данните са предварителни. Пълният комплект от таблици за лихвената статистика на депозитите и кредитите на сектори *Нефинансови предприятия* и *Домакинства*, както и методологическите бележки, се намират на интернет страницата на БНБ в раздел *Статистика/ Парична и лихвена статистика/ Лихвена статистика/ Лихвена статистика*.

² *ОЛП* за текущия месец е равен на средната аритметична величина от стойностите на индекса *ЛЕОНИЯ* за работните дни на предходния календарен месец.

³ Лихвен процент по реални сделки с необезпечени овърнайт-депозити в левове, предоставени на междубанковия пазар. Месечните стойности са изчислени като средноаритметични от дневните стойности.

⁴ Фиксинг на котировките на необезпечени депозити в левове, предлагани на междубанковия пазар. Месечните стойности са изчислени като средноаритметични от дневните стойности.

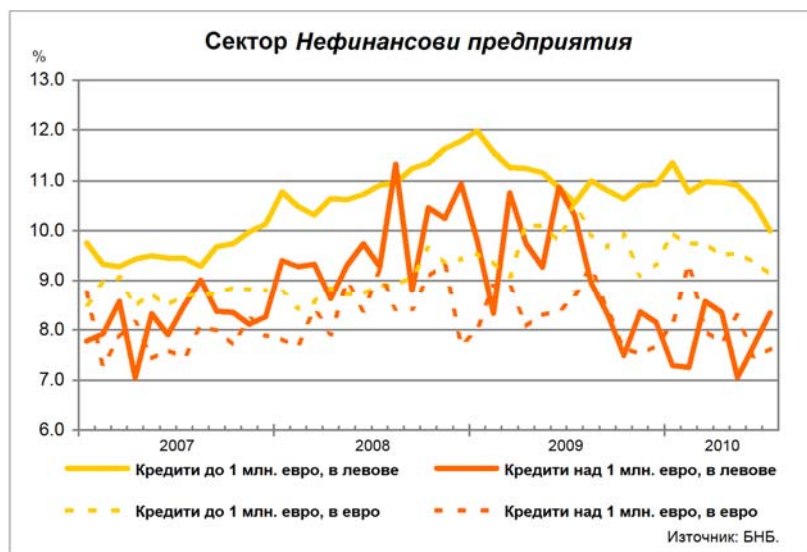
Сектор Домакинства⁵. През юли 2010 г. средният лихвен процент по *кредитите за потребление* в левове спада в сравнение с юли 2009 г. с 1.55 пр.п. до 12.60%, по *жилищните кредити* в левове – с 1.11 пр.п. до 9.41%, по *жилищните кредити* в евро – с 0.31 пр.п. до 8.43%, и по *другите кредити* в левове – с 0.46 пр.п. до 11.44%.

През юли 2010 г. в сравнение с юни т.г. средният лихвен процент по *кредитите за потребление* в левове намалява с 0.07 пр.п., по *жилищните кредити* в евро – с 0.08 пр.п., а по *другите кредити* в левове – с 0.53 пр.п. Същият показател при *жилищните кредити* в левове се повишава с 0.33 пр.п.

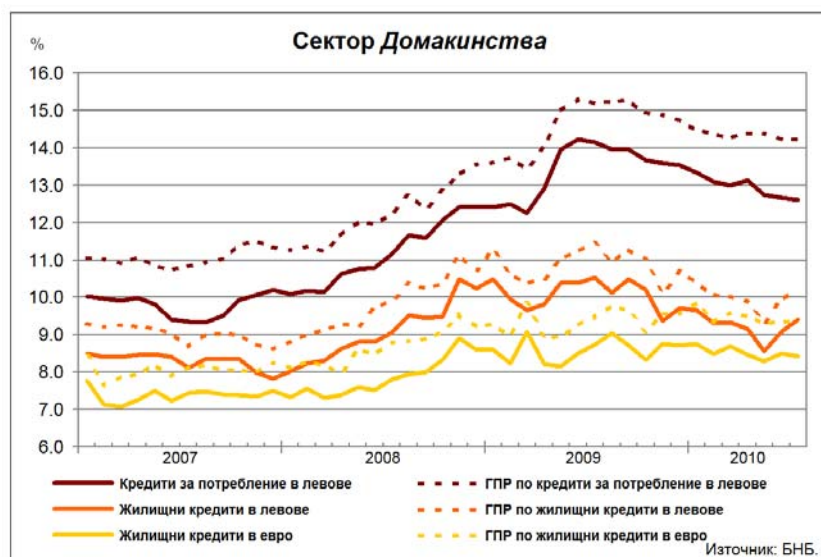
Годишният процент на разходите (ГПР) по *кредитите за потребление* в левове през юли 2010 г. е 14.24%. Спрямо юли 2009 г. той се понижава с 0.96 пр.п. *Годишният процент на разходите* по *жилищните кредити* в левове в сравнение със същия месец на 2009 г. намалява с 1.23 пр.п. до 10.20%, а по *жилищните кредити* в евро – с 0.09 пр.п. до 9.37%.

През юли 2010 г. в сравнение с юни 2010 г. *годишният процент на разходите* по *кредитите за потребление* в левове се увеличава с 0.01 пр.п., а по *жилищните кредити* в левове и в евро – съответно с 0.25 и 0.02 пр.п.

Графика 2



Графика 3



⁵ Сектор Домакинства включва и сектор НТООД. Данните за кредитите за потребление и за жилищните кредити се отнасят само за сектор Домакинства.

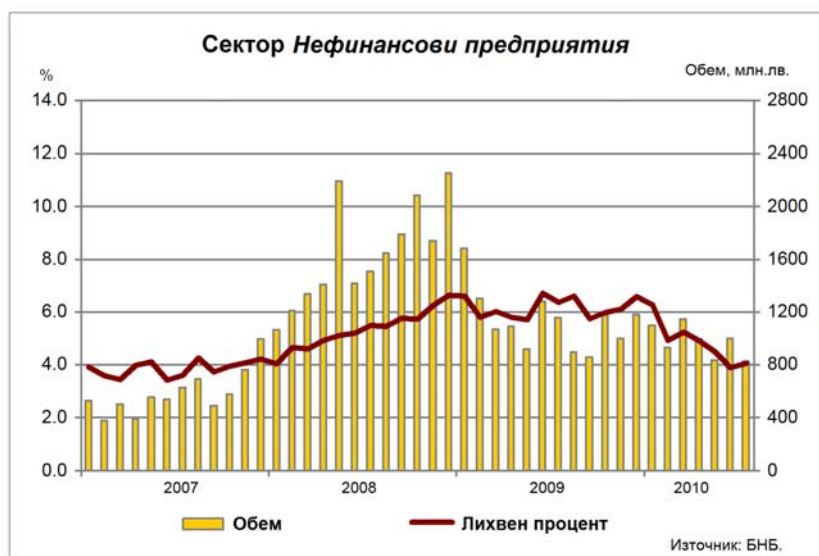
Лихвени проценти по нов бизнес по депозити

Сектор Нефинансови предприятия. Средният лихвен процент по депозитите с договорен матуритет в левове през юли 2010 г. в сравнение с юли 2009 г. намалява с 2.32 пр.п. до 4.04%, а по тези в евро – с 0.99 пр.п. до 3.41%. В сравнение с юни 2010 г. средният лихвен процент по депозитите с договорен матуритет в левове се повишава с 0.16 пр.п., а по тези в евро – с 0.17 пр.п.

Сектор Домакинства⁵. През юли 2010 г. спрямо юли 2009 г. средният лихвен процент по депозитите с договорен матуритет в левове намалява с 1.95 пр.п. до 6.04%, а по тези в евро – с 1.24 пр.п. до 5.10%. В сравнение с юни 2010 г. средният лихвен процент по депозитите с договорен матуритет в левове спада с 0.05 пр.п., а по тези в евро се увеличава с 0.01 пр.п.

Лихвени проценти и обеми по нов бизнес по депозити с договорен матуритет (в левове)

Графика 4



Графика 5

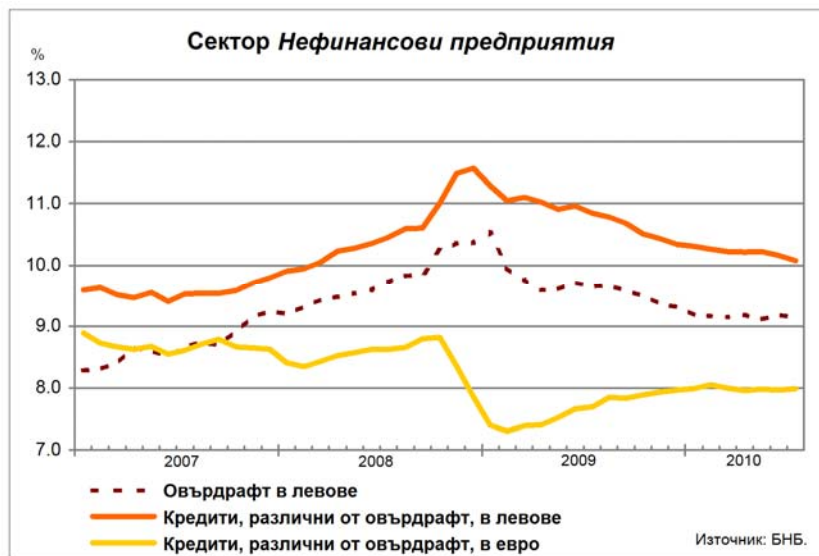


Лихвени проценти по салда по кредити

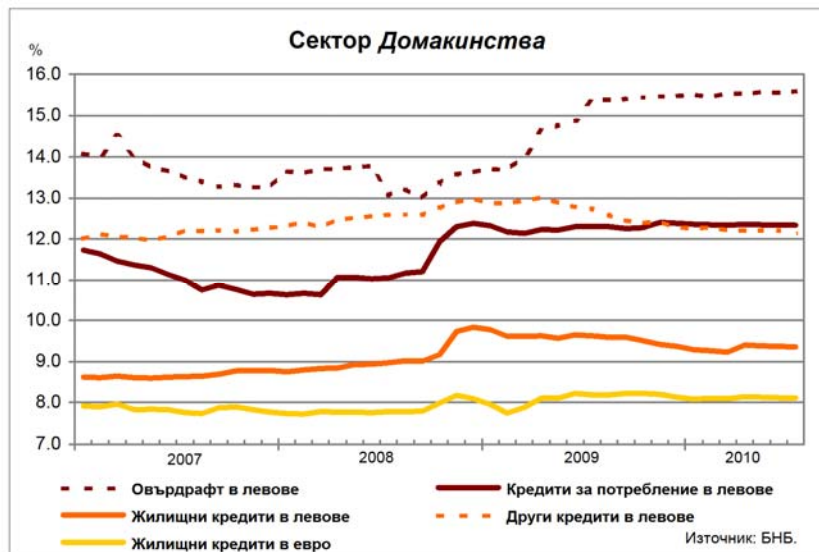
Сектор Нефинансови предприятия. През юли 2010 г. средният лихвен процент по *овърдрафта* в левове е 9.16%. Спрямо юли на предходната година той намалява с 0.50 пр.п. Средният лихвен процент по *кредитите, различни от овърдрафт*, в левове се понижава с 0.77 пр.п. до 10.07%, а по тези в евро се увеличава с 0.30 пр.п. до 7.99%.

Сектор Домакинства⁵. Средният лихвен процент по *овърдрафта* в левове през юли 2010 г. в сравнение с юли 2009 г. нараства с 0.21 пр.п. до 15.59%. Същият показател при *кредитите за потребление* в левове се повишава с 0.03 пр.п. до 12.34%, а при *жилищните кредити* в левове спада с 0.27 пр.п. до 9.36%. Средният лихвен процент по *жилищните кредити* в евро намалява с 0.07 пр.п. до 8.12%, а по *другите кредити* в левове – с 0.59 пр.п. до 12.15%.

Графика 6



Графика 7

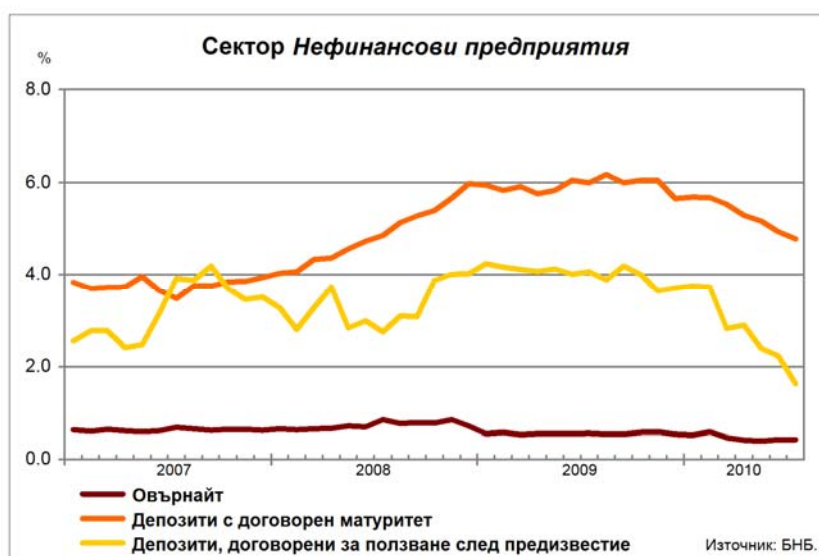


Лихвени проценти по салда по депозити (в левове)

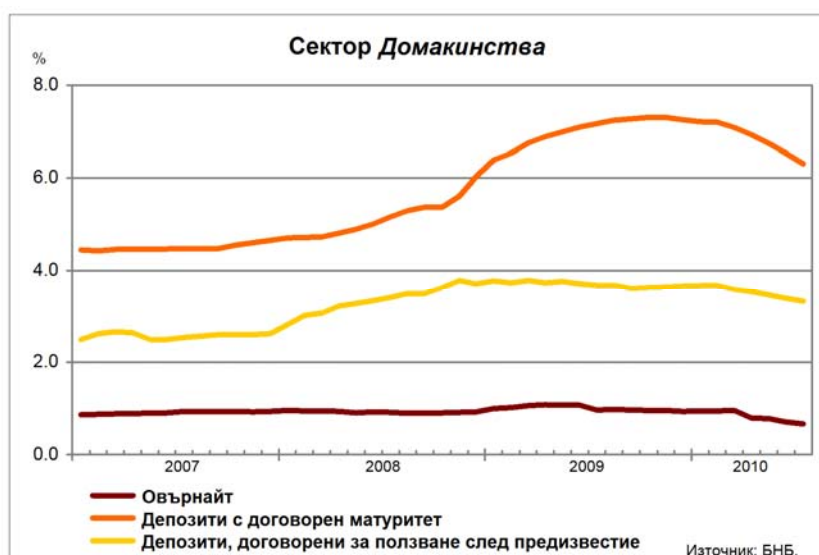
Сектор Нефинансови предприятия. През юли 2010 г. средният лихвен процент по *овърнайт-депозитите* намалява спрямо същия месец на предходната година с 0.13 пр.п. до 0.43%, по *депозитите с договорен матуритет* – с 1.22 пр.п. до 4.78%, и по *депозитите, договорени за ползване след предизвестие* – с 2.43 пр.п. до 1.63%.

Сектор Домакинства⁵. През юли 2010 г. средният лихвен процент по *овърнайт-депозитите* в сравнение с юли 2009 г. се понижава с 0.30 пр.п. до 0.66%, а този по *депозитите с договорен матуритет* – с 0.87 пр.п. до 6.30%. Средният лихвен процент по *депозитите, договорени за ползване след предизвестие*, спада с 0.35 пр.п. до 3.32%.

Графика 8



Графика 9



ЛИХВЕНА СТАТИСТИКА¹
Юли 2010 г.

	2009	2010	
	Юли	Юни	Юли
Междубанков пазар и доходност на държавни ценни книжа			
Основен лихвен процент (ОЛП) ²	2.24	0.20	0.18
ЛЕОНИЯ ³	1.71	0.18	0.17
СОФИБОР ⁴			
за 1 месец	4.40	2.45	2.38
за 3 месеца	5.69	4.18	4.09
за 6 месеца	7.23	5.53	5.39
за 12 месеца	9.71	8.38	8.12
Доходност на държавни ценни книжа (ДЦК) ⁵			
3-годишни ДЦК	-	-	-
5-годишни ДЦК	5.07	3.44	4.15
10-годишни ДЦК ⁶	4.28	6.01	5.95
Дългосрочен лихвен процент за оценка на степента на конвергенция (ДЛП) ⁷	7.56	6.21	6.05
Лихвени проценти по нов бизнес⁸			
Кредити			
Нефинансови предприятия			
кредити до 1 млн. евро, договорени в левове	10.55	10.56	10.00
кредити до 1 млн. евро, договорени в евро	10.54	9.37	9.14
кредити над 1 млн. евро, договорени в левове	10.31	7.70	8.35
кредити над 1 млн. евро, договорени в евро	8.74	7.46	7.63
Домакинства⁹			
кредити за потребление в левове	14.15	12.67	12.60
жилищни кредити в левове	10.52	9.08	9.41
жилищни кредити в евро	8.74	8.51	8.43
други кредити в левове	11.90	11.97	11.44
Годишен процент на разходите (ГПР) ¹⁰ по кредити за сектор <i>Домакинства</i>			
ГПР по кредити за потребление в левове	15.20	14.23	14.24
ГПР по жилищни кредити в левове	11.43	9.95	10.20
ГПР по жилищни кредити в евро	9.46	9.35	9.37
Депозити			
Нефинансови предприятия			
депозити с договорен матуритет в левове	6.36	3.88	4.04
депозити с договорен матуритет в евро	4.40	3.24	3.41
Домакинства⁹			
депозити с договорен матуритет в левове	7.99	6.09	6.04
депозити с договорен матуритет в евро	6.34	5.09	5.10
Лихвени проценти по салда⁸			
Кредити			
Нефинансови предприятия			
овърдрафт в левове	9.66	9.18	9.16
кредити, различни от овърдрафт, в левове	10.84	10.16	10.07
кредити, различни от овърдрафт, в евро	7.69	7.97	7.99
Домакинства⁹			
овърдрафт в левове	15.38	15.56	15.59
кредити, различни от овърдрафт			
кредити за потребление в левове	12.31	12.35	12.34
жилищни кредити в левове	9.63	9.37	9.36
жилищни кредити в евро	8.19	8.12	8.12
други кредити в левове	12.74	12.21	12.15
Депозити			
Нефинансови предприятия			
овърнай-депозити в левове	0.56	0.43	0.43
депозити с договорен матуритет в левове	6.00	4.94	4.78
депозити, договорени за ползване след предизвестие, в левове	4.06	2.23	1.63
Домакинства⁹			
овърнай-депозити в левове	0.96	0.70	0.66
депозити с договорен матуритет в левове	7.17	6.53	6.30
депозити, договорени за ползване след предизвестие, в левове	3.67	3.39	3.32

Източник: БНБ.

¹ Данните са предварителни.² ОЛП за текущия месец е равен на средната аритметична величина от стойностите на индекса ЛЕОНИЯ за работните дни на предходния календарен месец.³ Лихвен процент по реални сделки с необезпечени овърнай-депозити в левове, предоставени на междубанковия пазар. Месечните стойности са изчислени като средноаритметични от дневните стойности.⁴ Фиксинг на котировките на необезпечени депозити в левове, предлагани на междубанковия пазар. Месечните стойности са изчислени като средноаритметични от дневните стойности.⁵ Среднопретеглена ефективна доходност, постигната на вторичния пазар при сделки с лихвоносни ДЦК, деноминирани в левове.⁶ В десетгодишните ДЦК се включват и емисиите от десет години и шест месеца.⁷ Определя се на база доходността до падеж на вторичния пазар по дългосрочна ценна книга (бенчмарк), емитирана от Министерството на финансите (сектор *Централно държавно управление*) и деноминирана в национална валута. Месечните стойности са изчислени като средноаритметични от дневните стойности.⁸ Ефективни годишни лихвени проценти, среднопретеглени съответно с обемите по нов бизнес през отчетния период или със салдата към края на отчетния период.⁹ Сектор *Домакинства* включва и сектор *НТООД*. Данните за кредитите за потребление и за жилищните кредити се отнасят само за сектор *Домакинства*.¹⁰ Включва всички лихвени плащания по кредита, както и всички такси, комисиони и други разходи за сметка на клиента, извършването на които е условие за отпускането на кредита.