



ПРЕССЪОБЩЕНИЕ

25 октомври 2010 г.

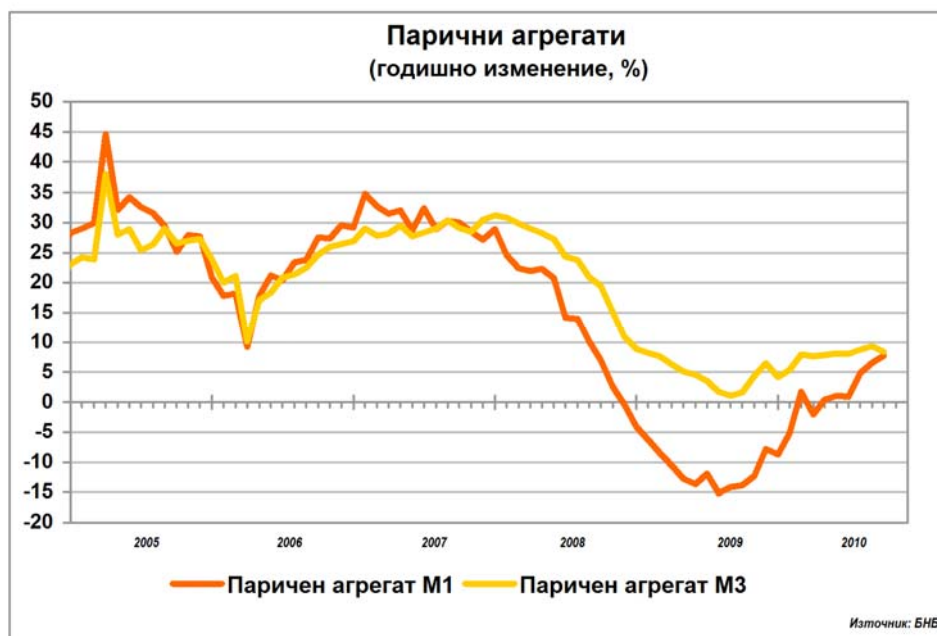
12:00 ч.

ПАРИЧНИ, ДЕПОЗИТНИ И КРЕДИТНИ ПОКАЗАТЕЛИ¹

Септември 2010 г.

През септември 2010 г. годишният прираст на *широките пари* (паричният агрегат $M3^2$) е 8.4% при 9.4% през август 2010 г. В края на септември т. г. те възлизат на 50.333 млрд. лв. (71.2% от БВП³) при 50.514 млрд. лв. за август т. г. (71.5% от БВП). Най-бързоликвидният им компонент – паричният агрегат $M1^4$, се увеличава през септември т. г. със 7.7% на годишна база (6.6% годишен ръст през август 2010 г.).

Графика 1



В края на септември т. г. депозитите⁵ на *Неправителствения сектор*⁶ са 41.498 млрд. лв. (58.7% от БВП). Годишният им темп на прираст през отчетния месец е 7.3% при 8.7% през август т. г. Депозитите на *Нефинансови предприятия* са 12.215 млрд. лв. (17.3% от БВП) в края на септември т. г. В сравнение със септември м. г. те намаляват с 1% (1.5% годишен ръст през август 2010 г.). Депозитите на *Финансови предприятия* се увеличават с 1% на годишна база през септември 2010 г. (4% годишен ръст през август 2010 г.)

¹ Предварителни данни. Пълният комплект от таблици за паричната статистика, както и методологическите бележки се намират на интернет страницата на БНБ в раздел *Статистика/ Парична и лихвена статистика/ Парична статистика/ Парична статистика*.

² Паричният агрегат $M3$ включва паричен агрегат $M1$, депозити с договорен матуритет до 2 г., депозити, договорени за ползване след предизвестие до 3 месеца и търгуеми инструменти (издадени дългови ценни книжа до 2 години, акции/дялове на фондовете на паричния пазар и репо-сделки).

³ При прогноза на БНБ за БВП за 2010 г. 70.675 млрд. лв.

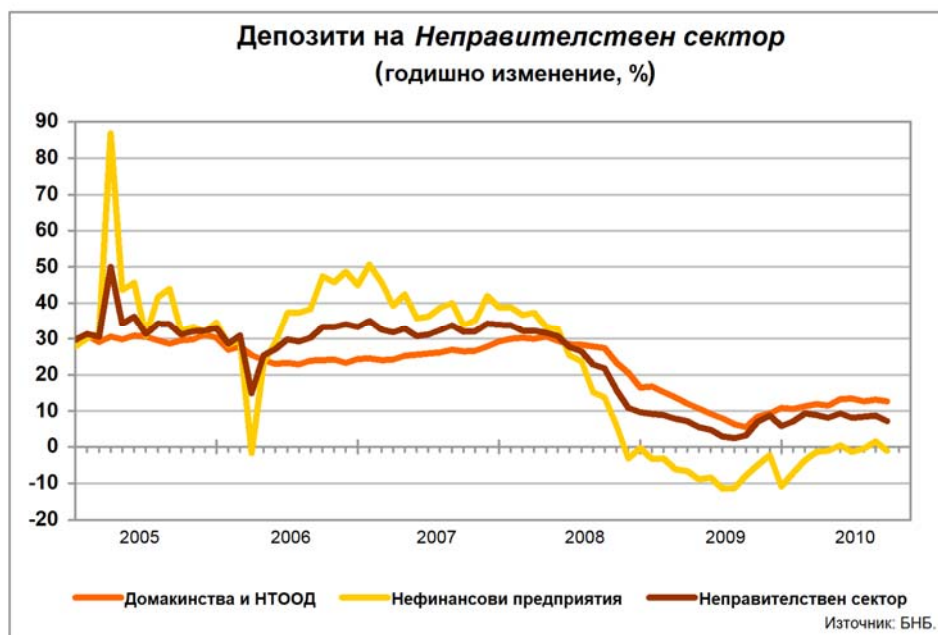
⁴ Паричният агрегат $M1$ включва най-бързоликвидните инструменти, използвани за разплащане (пари извън *Парично-финансови институции* и *овърнайт-депозити* в левове и чуждестранна валута).

⁵ В *Други парично-финансови институции* (кредитните институции и фондовете на паричния пазар). В съответствие с изискванията за статистическа отчетност на ЕЦБ, в тях се включват и кредити основно под формата на подчинен срочен дълг.

⁶ *Неправителственият сектор* обхваща сектор *Нефинансови предприятия*, финансови предприятия (финансовите посредници и спомагатели, застрахователните дружества и пенсионните фондове) и сектор *Домакинства и НТООД*.

и в края на месеца достигат 3.337 млрд. лв. (4.7% от БВП). Депозитите на *Домакинства и НТООД*⁷ са 25.945 млрд.лв. (36.7% от БВП) в края на септември 2010 г. Те нарастват с 12.6% спрямо същия месец на 2009 г. (13.1% годишен ръст през август 2010 г.).

Графика 2



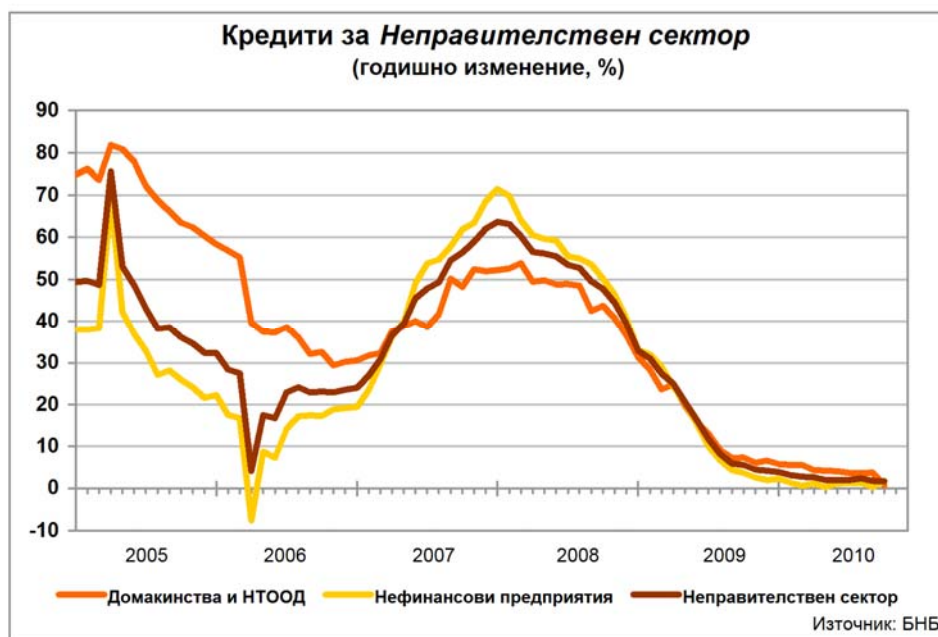
Нетните вътрешни активи са 49.088 млрд. лв. в края на септември 2010 г. Те се увеличават с 5.5% спрямо същия месец на 2009 г. (6.7% годишен ръст през август 2010 г.). Годишният темп на прираст на основния им компонент – *вътрешния кредит*, е 7% при 7.9% ръст през август т. г. На годишна база, през отчетния месец, вземанията от *Неправителствения сектор*⁸ се повишават с 1.5%, достигайки 51.940 млрд. лв. (1.8% ръст през август 2010 г.).

В края на септември 2010 г. кредитите за *Неправителствения сектор* са 51.320 млрд. лв. (72.6% от БВП) при 50.561 млрд. лв. за август т. г. (71.5% от БВП). Годишният им темп на нарастване през отчетния месец е 1.6% (1.8% годишен ръст през август т. г.). Изменението в размера на кредитите за *Неправителствения сектор* е повлияно от нетните покупки на кредити от *Други парично-финансови институции (Други ПФИ)*, чиито обем за последните 12 месеца е 945.8 млн. лв. На годишна база продадените кредити от *Други ПФИ* са 75.1 млн. лв. (в т.ч. 23.9 млн. лв. през септември 2010 г.), а обратно изкупените кредити – 1.021 млрд. лв. (в т.ч. 598.3 млн. лв. през септември 2010 г.).

Кредитите за *Нефинансови предприятия* се повишават с 1.8% на годишна база през септември т. г. (0.3% ръст през август 2010 г.) и в края на месеца достигат 31.350 млрд. лв. (44.4% от БВП). Кредитите за *Домакинства и НТООД* са 19.012 млрд. лв. (26.9% от БВП) в края на септември 2010 г. Те се увеличават с 0.8% спрямо същия месец на 2009 г. (3.8% годишен ръст през август 2010 г.). През септември т. г. *жилищните кредити* нарастват с 4.7% на годишна база (6.6% годишен ръст през август 2010 г.). Годишният прираст на *потребителските кредити* е 0.5% през септември т. г. при 5.6% през август т. г. На годишна база *други кредити* намаляват с 9% (8.5% годишен спад през август 2010 г.).

⁷ Нетърговски организации, обслужващи домакинствата.

⁸ Вземанията от *Неправителствения сектор* по инструменти включват *кредити, репо-сделки, ценни книжа, различни от акции и акции и други капиталови инструменти*.



Кредитите, предоставени на *Финансови предприятия* са 958 млн. лв. в края на септември т. г. В сравнение със септември 2009 г. те се повишават с 16.5% (15.8% годишен ръст през август 2010 г.).

В съответствие с изискванията за статистическа отчетност на ЕЦБ⁹, БНБ събира информация за всички балансови показатели на *ПФИ*, включително информация за кредитите, които са реструктурирани или са с влошено качество/с просрочие в обслужването. Предоставяната от банките информация за тези кредити е агрегирана, поради това, че за целите на паричната статистика не се събират детайлни данни за класифицираните експозиции по срокове на просрочие. В съответствие с международната практика, отчитането за паричната статистика се различава от това за надзорни цели, включително при отчитането на кредитите, които са реструктурирани или са с влошено качество/с просрочие в обслужването. За надзорни цели детайлни данни за класифицираните рискови експозиции се представят с финансовите отчети съгласно *Наредба № 9 на БНБ от 3 април 2008 г. за оценка и класификация на рисковите експозиции на банките и за установяване на специфични провизии за кредитен риск.*

Поради това, агрегираните данни за реструктурираните и с влошено качество/с просрочие в обслужването кредити не показват общо класифицираните рискови експозиции, нито конкретно дела на необслужваните експозиции (тези с просрочия над 90 дни). Източник на информация за класифицираните рискови експозиции са надзорните данни на БНБ. Съгласно данните, публикувани в прессъобщението "Състояние на банковата система към края на юни 2010 г." от 30 юли 2010 г., делът на класифицираните експозиции с просрочие над 90 дни в брунтните кредити (без тези за кредитни институции) е 9.45 %.

Нетните чуждестранни активи са 16.206 млрд. лв. в края на септември т.г. при 16.658 млрд. лв. в края на август т. г. На годишна база те се повишават с 15.8% при ръст от 16% през август 2010 г. Годишният темп на прираст на *чуждестранните активи* е 3.2% през септември т. г. (при ръст от 1.2% през август 2010 г.). *Чуждестранните пасиви* намаляват с 6.6%, при 11% годишен спад през август 2010 г.

⁹ Регламент (ЕО) №2423/2001 на Европейската централна банка от 22 ноември 2001 г. относно консолидирания баланс на сектор "Парично-финансови институции" (ЕЦБ/2001/13) и Регламент (ЕО) №63/2002 на Европейската централна банка от 20 декември 2001 г. относно статистика за лихвените проценти, прилагани от парично-финансовите институции по депозити и кредити на домакинства и нефинансови предприятия (ЕЦБ/2001/18).

Парични, депозитни и кредитни показатели¹(годишен темп на прираст, %)
Септември 2010 г.

	2007	2008	2009	Август 2010	Септември 2010	
					Салдо (млн. лева)	Годишен темп на прираст (%)
Компоненти на МЗ						
ПАРИ МЗ (=1+2+3)	31.2	8.8	4.2	9.4	50,333	8.4
1) ПАРИ М1 (=1.1.+1.2.)	28.9	-4.1	-8.8	6.6	19,052	7.7
1.1. Пари извън ПФИ	19.3	8.0	-11.4	0.5	7,077	2.2
1.2. Овърнайт депозити	35.0	-11.0	-7.0	10.7	11,975	11.3
2) М2 - М1 (Квазипари = 2.1.+2.2.)	33.7	21.1	14.3	11.0	31,194	8.7
2.1. Депозити с договорен матуритет до 2 г.	35.3	20.3	18.8	11.6	26,986	8.6
2.2. Депозити, договорени за ползване след предизвестие до 3 месеца	26.0	25.3	-7.7	7.0	4,208	9.3
3) МЗ - М2(=3.1.)	-50.8	348.4	-37.0	124.2	87	140.3
3.1. Търгуеми инструменти (издадени дългови ЦК до 2 години + акции/дялове на ФГП + репо-сделки)	-50.8	348.4	-37.0	124.2	87	140.3
Източници на МЗ						
1) НЕТНИ ЧУЖДЕСТРАННИ АКТИВИ (=1.1.-1.2.)	2.7	-27.1	5.5	16.0	16,206	15.8
1.1. Чуждестранни активи	21.4	4.1	2.4	1.2	32,947	3.2
1.2. Чуждестранни пасиви	70.3	53.4	0.0	-11.0	16,741	-6.6
2) НЕТНИ ВЪТРЕШНИ АКТИВИ (=2.1.+2.2.)	58.0	34.7	6.0	6.7	49,088	5.5
2.1. ВЪТРЕШЕН КРЕДИТ (=2.1.1.+2.1.2.)	58.8	33.0	6.8	7.9	50,104	7.0
2.1.1. Вземания от сектор "Държавно управление" ²	98.5	20.4	-22.5	-63.8	-1,836	-57.4
2.1.2. Вземания от Неправителствения сектор ³	62.5	31.6	3.8	1.8	51,940	1.5
2.2. ДРУГИ ПОЗИЦИИ⁴	-301.8	182.4	-167.8	-249.7	-1,016	-203.7
Депозити⁵ и кредити на неправителствения сектор						
Сектор	2007	2008	2009	Август 2010	Септември 2010	
					Салдо (млн. лева)	Годишен темп на прираст (%)
ДЕПОЗИТИ⁵ (=1+2+3)	34.0	9.7	5.9	8.7	41,498	7.3
1) Нефинансови предприятия	38.8	-0.3	-10.9	1.5	12,215	-1.0
2) Финансови предприятия	50.8	13.6	58.4	4.0	3,337	1.0
3) Домакинства и НТООД⁶	29.3	16.4	10.9	13.1	25,945	12.6
КРЕДИТИ (=1+2+3)	63.7	32.9	3.8	1.8	51,320	1.6
1) Нефинансови предприятия	71.5	33.1	2.3	0.3	31,350	1.8
2) Финансови предприятия⁷	64.1	73.8	20.7	15.8	958	16.5
3) Домакинства и НТООД (=3.1.+3.2.+3.3.+3.4.)	52.2	31.4	5.8	3.8	19,012	0.8
3.1. Овърдрафт	60.2	51.0	1.4	-7.7	1,890	-9.2
3.2. Жилищни кредити	64.0	38.0	8.4	6.6	8,605	4.7
3.3. Потребителски кредити	46.3	25.1	6.9	5.6	7,603	0.5
3.4. Други кредити	24.0	5.9	-12.3	-8.5	914	-9.0

Данните са към края на отчетния период и не са сезонно изгладени. Съгласно изискванията на Регламент (ЕС) № 2423/2001 на ЕЦБ от 22 ноември 2001 г. относно консолидирания баланс на сектор *Парично-финансови институции* (ЕСВ/2001/13), начислените лихви не са включени в инструментите (депозити, кредити, ценни книжа, различни от акции и др.) и балансите на банките не са консолидирани с тези на клоновете им в чужбина.

¹ Данните са предварителни.

² Вземанията от сектор *Държавно управление* включват нетните вземания от *Централно държавно управление* и вземанията от *Местно държавно управление* и *Социалноосигурителните фондове*.

³ Вземанията от *Неправителствен сектор* включват вземанията от *Нефинансови предприятия*, *Финансови предприятия*, както и вземанията от сектор *Домакинства и НТООД*.

⁴ Включва следните позиции: *Дълготрайни активи*, *Отношения между Парично-финансови институции (нето)* и *Други активи и пасиви (нето)*

⁵ В *Други парично-финансови институции* (кредитните институции и фондовете на паричния пазар). В съответствие с изискванията за статистическа отчетност на ЕЦБ, в тях се включват и кредити основно под формата на подчинен срочен дълг.

⁶ *НТООД* - Нетърговски организации, обслужващи домакинствата.

⁷ Включват се предоставени кредити и маржин депозити.

Парични, депозитни и кредитни показатели¹

(Принос на компонентите им към годишния прираст, %)

Септември 2010 г.

	2007	2008	2009	Август 2010	Септември 2010
Компоненти на МЗ					
ПАРИ МЗ (=1+2+3)	31.2	8.8	4.2	9.4	8.4
1) ПАРИ М1 (=1.1.+1.2.)	14.5	-2.0	-3.8	2.6	2.9
1.1. Пари извън ПФИ	3.8	1.4	-2.0	0.1	0.3
1.2. Овърнайт депозити	10.7	-3.5	-1.8	2.5	2.6
2) М2 - М1 (Квазипари = 2.1.+2.2.)	16.8	10.7	8.1	6.7	5.4
2.1. Депозити с договорен матуритет до 2 г.	14.5	8.6	8.8	6.1	4.6
2.2. Депозити, договорени за ползване след предизвестие до 3 месеца	2.3	2.1	-0.7	0.6	0.8
3) МЗ - М2(=3.1.)	-0.1	0.2	-0.1	0.1	0.1
3.1. Търгуеми инструменти (издадени дългови ЦК до 2 години + акции/дялове на ФПП + репо-сделки)	-0.1	0.2	-0.1	0.1	0.1
Основни източници на МЗ					
1) НЕТНИ ЧУЖДЕСТРАННИ АКТИВИ (=1.1.-1.2.)	2.7	-27.1	5.5	16.0	15.8
1.1. Чуждестранни активи	29.5	6.7	5.5	2.7	7.4
1.2. Чуждестранни пасиви	26.9	33.8	0.0	-13.3	-8.4
2.1. ВЪТРЕШЕН КРЕДИТ (=2.1.1.+2.1.2.)	58.8	33.0	6.8	7.9	7.0
2.1.1. Вземания от сектор "Държавно управление" ²	-10.1	-2.6	2.6	5.9	5.3
2.1.2. Вземания от Неправителствения сектор ³	68.9	35.6	4.2	2.0	1.7
в т.ч. Кредити (=а+б+в)	68.1	36.3	4.2	1.9	1.8
а) Нефинансови предприятия	44.9	22.5	1.5	0.2	1.2
б) Финансови предприятия ⁴	0.8	1.0	0.3	0.3	0.3
в) Домакинства и НТООД ⁵	22.4	12.9	2.4	1.5	0.3

Данните са към края на отчетния период и не са сезонно изгладени. Съгласно изискванията на Регламент (ЕС) № 2423/2001 на ЕЦБ от 22 ноември 2001 г. относно консолидирания баланс на сектор *Парично-финансови институции* (ЕСВ/2001/13), начислените лихви не са включени в инструментите (депозити, кредити, ценни книжа, различни от акции и др.) и балансите на банките не са консолидирани с тези на клоновете им в чужбина.

¹ Данните са предварителни.

² Вземанията от сектор *Държавно управление* включват нетните вземания от *Централно държавно управление* и вземанията от *Местно държавно управление* и *Социалноосигурителните фондове*.

³ Вземанията от *Неправителствен сектор* включват вземанията от *Нефинансови предприятия*, *Финансови предприятия*, както и вземанията от сектор *Домакинства и НТООД*.

⁴ Включват се предоставени кредити и маржин депозити.

⁵ *НТООД* - Нетърговски организации, обслужващи домакинствата.