



ПРЕССЪОБЩЕНИЕ

26 май 2011 г.

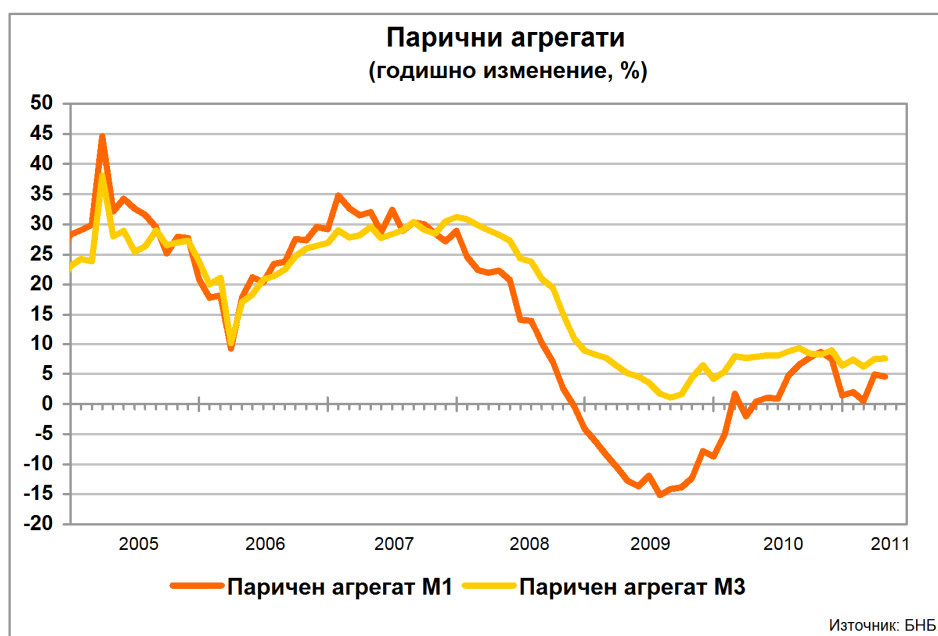
12:00 ч.

ПАРИЧНИ, ДЕПОЗИТНИ И КРЕДИТНИ ПОКАЗАТЕЛИ¹

Април 2011 г.

През април 2011 г. годишният прираст на *широките пари* (паричният агрегат $M3^2$) е 7.6% при 7.4% през март 2011 година. В края на април т. г. те са 52.244 млрд. лв. (69.9% от БВП³) при 51.947 млрд. лв. към март 2011 г. (69.5% от БВП). Най-бързоликвидният им компонент – паричният агрегат $M1^4$, се увеличава през април т. г. с 4.5% на годишна база (4.9% годишен ръст през март 2011 година).

Графика 1



В края на април т. г. депозитите⁵ на *Неправителствения сектор*⁶ са 44.337 млрд. лв. (59.3% от БВП). Годишният им темп на прираст е 9.4% при 8.8% през март 2011 година. Депозитите на *Нефинансови предприятия* са 12.540 млрд. лв. (16.8% от БВП) в края на април 2011 година. В сравнение със същия месец на 2010 г. те нарастват с 6.1% (5.1% годишен ръст през март 2011 година). Депозитите на *Финансови предприятия* нарастват с 4.7% на годишна база през април т. г. (3% годишен ръст през март 2011 г.) и в края на месеца

¹ Предварителни данни. Пълният комплект от таблици за паричната статистика, както и методологическите бележки се намират на интернет страницата на БНБ в раздел *Статистика/ Парична и лихвена статистика/ Парична статистика/ Парична статистика*.

² Паричният агрегат $M3$ включва паричен агрегат $M1$, депозити с договорен матуритет до 2 г., депозити, договорени за ползване след предизвестие до 3 месеца и търгуеми инструменти (издадени дългови ценни книжа до 2 години, акции/дялове на фондовете на паричния пазар и репо-сделки).

³ При БВП за 2011 г. 74.717 млрд. лв. (прогноза на БНБ).

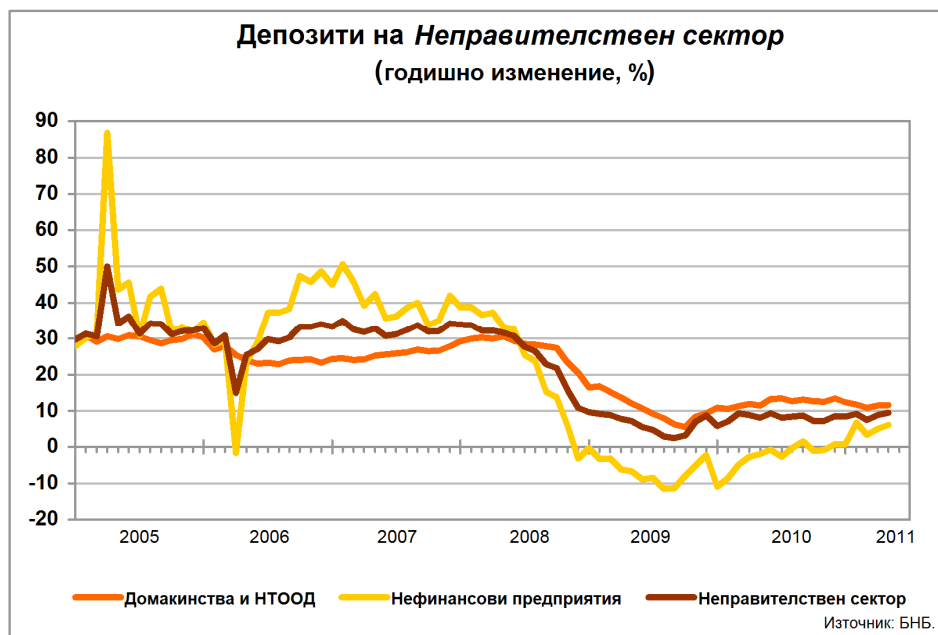
⁴ Паричният агрегат $M1$ включва най-бързоликвидните инструменти, използвани за разплащане (пари извън *Парично-финансови институции* и *овърнайт-депозити* в левове и чуждестранна валута).

⁵ В *Други парично-финансови институции* (кредитните институции и фондовете на паричния пазар). В съответствие с изискванията за статистическа отчетност на ЕЦБ, в тях се включват и кредити основно под формата на подчинен срочен дълг.

⁶ *Неправителственият сектор* обхваща сектор *Нефинансови предприятия*, финансови предприятия (финансовите посредници и спомагатели, застрахователните дружества и пенсионните фондове) и сектор *Домакинства и НТООД (Нетърговски организации, обслужващи домакинствата)*.

достигат 3.757 млрд. лв. (5% от БВП). Депозитите на *Домакинства и НТООД* са 28.040 млрд. лв. (37.5% от БВП) в края на април 2011 година. Те нарастват с 11.7% спрямо същия месец на 2010 г. (11.5% годишен ръст през март 2011 година).

Графика 2



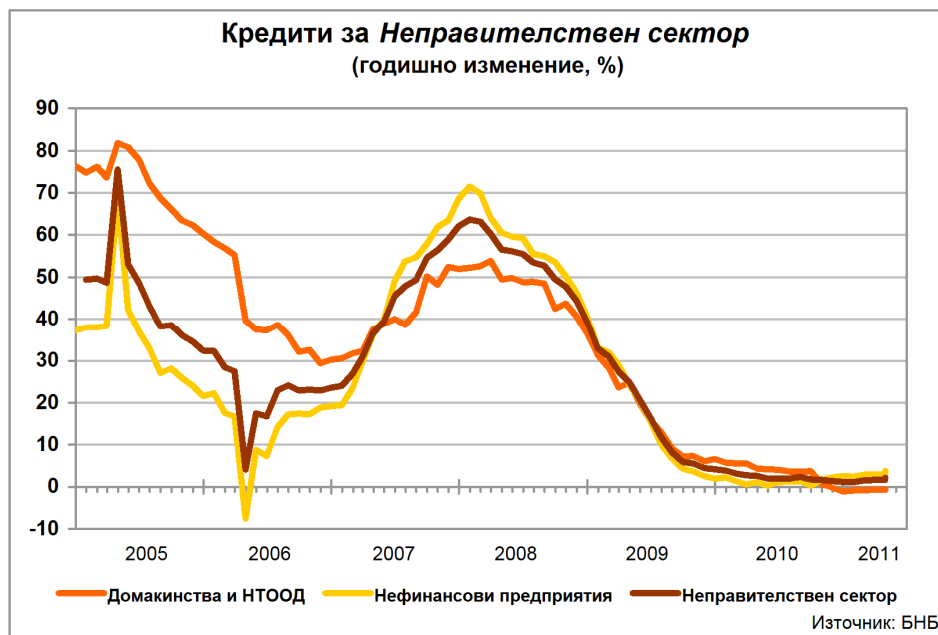
Нетните вътрешни активи са 50.667 млрд. лв. в края на април 2011 година. Те се увеличават с 5.4% спрямо същия месец на 2010 г. (4.5% годишен ръст през март 2011 година). В края на месеца основният им компонент – *вътрешният кредит*, възлиза на 51.717 млрд. лв. и нараства с 6.6% (5.7% годишен ръст през март 2011 година). На годишна база, през отчетния месец, вземанията от *Неправителствения сектор*⁷ се повишават с 2.6%, достигайки 52.629 млрд. лв. (1.9% ръст през март 2011 година).

В края на април 2011 г. кредитите за *Неправителствения сектор* са 51.731 млрд. лв. (69.2% от БВП) при 51.526 млрд. лв. към март т. г. (69% от БВП). Годишният им темп на нарастване е 2.1% (1.6% годишен ръст през март 2011 година). Изменението в размера на кредитите за *Неправителствения сектор* е повлияно от нетните покупки на кредити от *Други парично-финансови институции (Други ПФИ)*, чиито обем за последните 12 месеца е 550.2 млн. лева. На годишна база продадените кредити от *Други ПФИ* са 92.1 млн. лв. (в т.ч. 1.2 млн. лв. през април т. г.), а обратно изкупените кредити – 642.3 млн. лв. (през април 2011 година няма обратно изкупени кредити).

Кредитите за *Нефинансови предприятия* се повишават с 3.8% на годишна база през април т. г. (3% ръст през март 2011 г.) и в края на месеца достигат 31.884 млрд. лв. (42.7% от БВП). Кредитите за *Домакинства и НТООД* са 18.910 млрд. лв. (25.3% от БВП) в края на април 2011 година. Те намаляват с 0.7% спрямо същия месец на 2010 г. (0.7% годишен спад през март 2011 година). В края на отчетния месец *жилищните кредити* са 8.728 млрд. лв. и нарастват с 2.6% (2.7% ръст през март 2011 година). *Потребителските кредити* възлизат на 7.535 млрд. лв. и са по-малко с 1.7% спрямо април 2010 г. (2% спад през март 2011 година). На годишна база *други кредити* намаляват с 2.6% (2.1% годишен спад през март 2011 г.) като достигат 881 млн. лева.

Кредитите, предоставени на *Финансови предприятия* са 937.3 млн. лв. в края на април 2011 година. В сравнение с април 2010 г. те нарастват с 6.6% (6.1% годишен ръст през март 2011 година).

⁷ Вземанията от *Неправителствен сектор* по инструменти включват *кредити, репо-сделки, ценни книжа, различни от акции и акции и други капиталови инструменти.*



В съответствие с изискванията за статистическа отчетност на ЕЦБ⁸, БНБ събира информация за всички балансови показатели на *ПФИ*, включително информация за кредитите, които са реструктурирани или са с влошено качество/ просрочие в обслужването. Предоставяната от банките информация за тези кредити е агрегирана, поради това, че за целите на паричната и на лихвената статистика не се събират детайлни данни за класифицираните експозиции по срокове на просрочие. В съответствие с международната практика, отчитането за паричната статистика се различава от това за надзорни цели, включително при отчитането на кредитите, които са реструктурирани или са с влошено качество/ просрочие в обслужването. За надзорни цели детайлни данни за класифицираните рискови експозиции се представят с финансовите отчети съгласно *Наредба № 9 на БНБ от 3 април 2008 г. за оценка и класификация на рисковите експозиции на банките и за установяване на специфични провизии за кредитен риск*⁹.

Поради това, агрегираните данни за реструктурираните и с влошено качество/ просрочие в обслужването кредити не показват общо класифицираните рискови експозиции, нито конкретно дела на необслужваните експозиции (тези с просрочия над 90 дни). Източник на информация за класифицираните рискови експозиции са надзорните данни на БНБ. Съгласно данните, публикувани в прессъобщението *Състояние на банковата система към края на март 2011 г.* от 29 април 2011 г., делът на класифицираните експозиции с просрочие над 90 дни в брутните кредити (без тези за кредитни институции) е 12.93%.

Нетните чуждестранни активи са 16.952 млрд. лв. в края на отчетния месец при 16.999 млрд. лв. в края на март 2011 година. На годишна база те нарастват с 13% при ръст от 14.6% през март 2011 година. През април т. г. *чуждестранните активи* се увеличават с 0.2% (0.3% годишен ръст през март 2011 година), като достигат 32.075 млрд. лева. *Чуждестранните пасиви* са 15.122 млрд. лв. и на годишна база спадат с 11% (11.9% годишно понижение през март 2011 година).

⁸ Регламент (ЕО) №2423/2001 на Европейската централна банка от 22 ноември 2001 г. относно консолидирания баланс на сектор "Парично-финансови институции" (ЕЦБ/2001/13) и Регламент (ЕО) №63/2002 на Европейската централна банка от 20 януари 2001 г. относно статистика за лихвените проценти, прилагани от парично-финансовите институции по депозити и кредити на домакинства и нефинансови предприятия (ЕЦБ/2001/18).

⁹ Приета от Българската народна банка на 3 април 2008 г., обнародвана в Държавен вестник, бр. 38 от 11 април 2008 г., в сила от 11 април 2008 г., изменена и допълнена с бр. 21 от 2009 година.

Парични, депозитни и кредитни показатели¹

(годишен темп на прираст, %)

	2008	2009	2010	Март 2011	Април 2011	
					Салдо (млн. лева)	Годишен темп на прираст (%)
Компоненти на М3						
ПАРИ М3 (=1+2+3)	8.8	4.2	6.4	7.4	52,244	7.6
1) ПАРИ М1 (=1.1.+1.2.)	-4.1	-8.8	1.4	4.9	18,388	4.5
1.1. Пари извън ПФИ	8.0	-11.4	3.4	2.4	6,858	3.4
1.2. Овърнайт депозити	-11.0	-7.0	0.2	6.4	11,529	5.2
2) М2 - М1 (Квазипари = 2.1.+2.2.)	21.1	14.3	9.4	8.9	33,790	9.4
2.1. Депозити с договорен матуритет до 2 г.	20.3	18.8	9.5	8.4	29,126	8.5
2.2. Депозити, договорени за ползване след предизвестие до 3 месеца	25.3	-7.7	8.7	12.3	4,664	15.0
3) М3 - М2(=3.1.)	348.4	-37.0	27.8	9.3	67	-12.5
3.1. Търгуеми инструменти (издадени дългови ЦК до 2 години + акции/дялове на ФПП + репо-сделки)	348.4	-37.0	27.8	9.3	67	-12.5
Източници на М3						
1) НЕТНИ ЧУЖДЕСТРАННИ АКТИВИ (=1.1.-1.2.)	-27.1	5.5	16.1	14.6	16,952	13.0
1.1. Чуждестранни активи	4.1	2.4	0.2	0.3	32,075	0.2
1.2. Чуждестранни пасиви	53.4	0.0	-12.4	-11.9	15,122	-11.0
2) НЕТНИ ВЪТРЕШНИ АКТИВИ (=2.1.+2.2.)	34.7	6.0	3.8	4.5	50,667	5.4
2.1. ВЪТРЕШЕН КРЕДИТ (=2.1.1.+2.1.2.)	33.0	6.8	5.1	5.7	51,717	6.6
2.1.1. Вземания от сектор Държавно управление ²	20.4	-22.5	-43.7	-67.1	-912	-67.4
2.1.2. Вземания от Неправителствения сектор ³	31.6	3.8	1.3	1.9	52,629	2.6
2.2. ДРУГИ ПОЗИЦИИ⁴	182.4	-167.8	-421.4	-134.8	-1,051	-137.6
Депозити⁵ и кредити на неправителствения сектор						
Сектор	2008	2009	2010	Март 2011	Април 2011	
					Салдо (млн. лева)	Годишен темп на прираст (%)
ДЕПОЗИТИ⁵ (=1+2+3)	9.7	5.9	8.4	8.8	44,337	9.4
1) Нефинансови предприятия	-0.3	-10.9	0.9	5.1	12,540	6.1
2) Финансови предприятия	13.6	58.4	6.4	3.0	3,757	4.7
3) Домакинства и НТООД	16.4	10.9	12.3	11.5	28,040	11.7
КРЕДИТИ (=1+2+3)	32.9	3.8	1.1	1.6	51,731	2.1
1) Нефинансови предприятия	33.1	2.3	2.4	3.0	31,884	3.8
2) Финансови предприятия⁶	73.8	20.7	-2.7	6.1	937	6.6
3) Домакинства и НТООД (=3.1.+3.2.+3.3.+3.4.)	31.4	5.8	-0.8	-0.7	18,910	-0.7
3.1. Овърдрафт	51.0	1.4	-10.2	-9.6	1,766	-10.2
3.2. Жилищни кредити	38.0	8.4	3.8	2.7	8,728	2.6
3.3. Потребителски кредити	25.1	6.9	-2.8	-2.0	7,535	-1.7
3.4. Други кредити	5.9	-12.3	-5.0	-2.1	881	-2.6

Данните са към края на отчетния период и не са сезонно изгладени. Съгласно изискванията на Регламент (ЕС) № 2423/2001 на ЕЦБ от 22 ноември 2001 г. относно консолидирания баланс на сектор *Парично-финансови институции* (ЕСВ/2001/13), начислените лихви не са включени в инструментите (депозити, кредити, ценни книжа, различни от акции и др.) и балансите на банките не са консолидирани с тези на клоновете им в чужбина.

¹ Данните са предварителни.

² Вземанията от сектор *Държавно управление* включват нетните вземания от *Централно държавно управление* и вземанията от *Местно държавно управление* и *Социалноосигурителните фондове*.

³ Вземанията от *Неправителствен сектор* включват вземанията от *Нефинансови предприятия*, *Финансови предприятия*, както и вземанията от сектор *Домакинства и НТООД (Нетърговски организации, обслужващи домакинствата)*.

⁴ Включва следните позиции: *Дълготрайни активи*, *Отношения между Парично-финансови институции (нето)* и *Други активи и пасиви (нето)*

⁵ В *Други парично-финансови институции* (кредитните институции и фондовете на паричния пазар). В съответствие с изискванията за статистическа отчетност на ЕЦБ, в тях се включват и кредити основно под формата на подчинен срочен дълг.

⁶ Включват се предоставени кредити и маржин депозити.

Парични показатели¹

(Принос на компонентите им към годишния прираст, %)

	2008	2009	2010	Март 2011	Април 2011
Компоненти на МЗ					
ПАРИ МЗ (=1+2+3)	8.8	4.2	6.4	7.4	7.6
1) ПАРИ М1 (=1.1.+1.2.)	-2.0	-3.8	0.5	1.8	1.6
1.1. Пари извън ПФИ	1.4	-2.0	0.5	0.3	0.5
1.2. Овърнайт депозити	-3.5	-1.8	0.0	1.4	1.2
2) М2 - М1 (Квазипари = 2.1.+2.2.)	10.7	8.1	5.8	5.7	6.0
2.1. Депозити с договорен матуритет до 2 г.	8.6	8.8	5.1	4.6	4.7
2.2. Депозити, договорени за ползване след предизвестие до 3 месеца	2.1	-0.7	0.7	1.0	1.3
3) МЗ - М2(=3.1.)	0.2	-0.1	0.0	0.0	0.0
3.1. Търгуеми инструменти (издадени дългови ЦК до 2 години + акции/дялове на ФПП + репо-сделки)	0.2	-0.1	0.0	0.0	0.0
Основни източници на МЗ					
1) НЕТНИ ЧУЖДЕСТРАННИ АКТИВИ (=1.1.-1.2.)	-27.1	5.5	16.1	14.6	13.0
1.1. Чуждестранни активи	6.7	5.5	0.5	0.6	0.5
1.2. Чуждестранни пасиви	33.8	0.0	-15.7	-14.0	-12.5
2. ВЪТРЕШЕН КРЕДИТ (=2.1.+2.2.)	33.0	6.8	5.1	5.7	6.6
2.1. Вземания от сектор Държавно управление ²	-2.6	2.6	3.7	3.7	3.9
2.2. Вземания от Неправителствения сектор ³	35.6	4.2	1.5	2.0	2.7
в т.ч. Кредити (=а+б+в)	36.3	4.2	1.2	1.7	2.2
а) Нефинансови предприятия	22.5	1.5	1.6	1.9	2.4
б) Финансови предприятия ⁴	1.0	0.3	-0.1	0.1	0.1
в) Домакинства и НТООД	12.9	2.4	-0.3	-0.3	-0.3

Данните са към края на отчетния период и не са сезонно изгладени. Съгласно изискванията на Регламент (ЕС) № 2423/2001 на ЕЦБ от 22 ноември 2001 г. относно консолидирания баланс на сектор *Парично-финансови институции* (ЕСВ/2001/13), начислените лихви не са включени в инструментите (депозити, кредити, ценни книжа, различни от акции и др.) и балансите на банките не са консолидирани с тези на клоновете им в чужбина.

¹ Данните са предварителни.

² Вземанията от сектор *Държавно управление* включват нетните вземания от *Централно държавно управление* и вземанията от *Местно държавно управление* и *Социалноосигурителните фондове*.

³ Вземанията от *Неправителствен сектор* включват вземанията от *Нефинансови предприятия*, *Финансови предприятия*, както и вземанията от сектор *Домакинства и НТООД (Нетърговски организации, обслужващи домакинствата)*.

⁴ Включват се предоставени кредити и маржин депозити.