



## ПРЕССЪОБЩЕНИЕ

13 септември 2011 г.

12:00 ч.

### СТАТИСТИКА НА ЗАСТРАХОВАТЕЛНИТЕ, ПРЕЗАСТРАХОВАТЕЛНИТЕ И ЗДРАВНООСИГУРИТЕЛНИТЕ ДРУЖЕСТВА

Юни 2011 г.<sup>1</sup>

*Средствата, управлявани от застрахователните, презастрахователните и здравноосигурителните дружества*<sup>2,3</sup>, които осъществяват дейност в България, възлизат на 4,717.6 млн. лв. към края на юни 2011 година. Техният размер се увеличава с 239.5 млн. лв. (5.3%) в сравнение с юни 2010 г. (4,478.1 млн. лв.) и с 31.9 млн. лв. (0.7%) спрямо края на първото тримесечие на 2011 г. (4,685.7 млн. лева).

#### 1. Размер и структура на активите

*Активите на дружествата, извършващи животозастраховане* се увеличават с 5.0 млн. лв. (0.5%) от 1,052.7 млн. лв. към юни 2010 г. до 1,057.7 млн. лв. към края на същия месец на 2011 година. Спрямо март 2011 г. (1,106.1 млн.лв.) те намаляват с 48.8 млн.лв. (4.4%). Техният относителен дял в общия размер на активите към юни 2011 г. е 22.4% при 23.5% към края на второто тримесечие на 2010 г. и 23.6% към март 2011 година.

*Средствата, управлявани от дружествата, извършващи общо застраховане* се увеличават с 226.2 млн.лв. (6.8%) от 3,348.6 млн. лв. към юни 2010 г. до 3,574.8 млн. лв. към края на същия месец на 2011 година. Те нарастват с 80.1 млн. лв. (2.3%) спрямо март 2011 г. (3,494.7 млн. лв.). Към юни 2011 г. *застрахователните дружества, извършващи общо застраховане* имат най-висок относителен дял в общия размер на активите на *застрахователните, презастрахователните и здравноосигурителните дружества* - 75.8% при 74.8% към юни 2010 г. и 74.6% към края на първото тримесечие на 2011 година.

<sup>1</sup> Данните са предварителни. Вследствие на получена допълнителна информация са направени ревизии, периодите за които са посочени в съответните таблици.

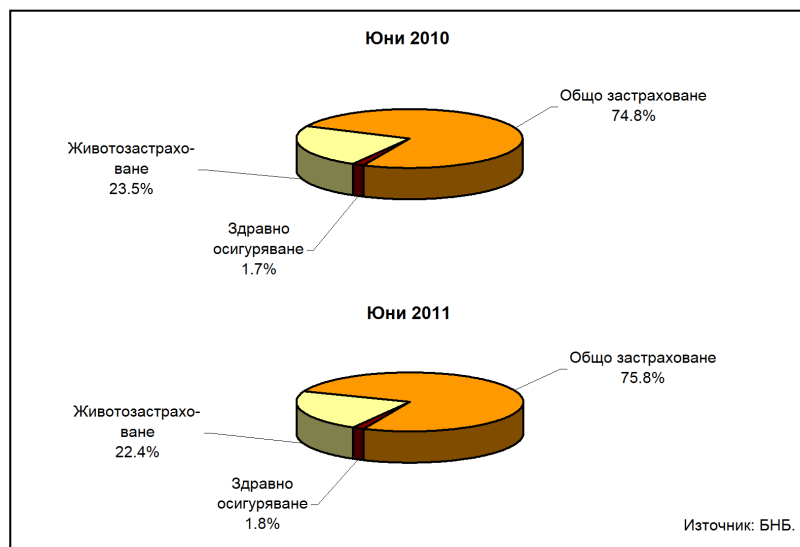
Пълният комплект от таблици за статистиката на *застрахователните, презастрахователните и здравноосигурителните дружества* се намира на интернет страницата на БНБ в раздел *Статистика / Други финансови институции / Застрахователи, презастрахователи и здравноосигурителни дружества*.

<sup>2</sup> Разпределението на дружествата по вид дейност е извършено в съответствие с изискванията на чл. 8, ал. 1 и ал. 2 от Кодекса за застраховането и чл. 91 от Закона за здравното осигуряване. Застрахователните компании са част от подсектор Застрахователни компании и пенсионни фондове (S.125), съгласно Европейската система от сметки `95 (ESA`95).

<sup>3</sup> В обхвата на застрахователните, презастрахователните и здравноосигурителните дружества се включват и клоновете на застрахователи със седалище извън България, в съответствие с параграф 1, т. 2. от Допълнителната разпоредба на Валутния закон (обн. ДВ, бр. 83 от 21.09.1999 г., изм., бр. 24 от 2009 г., в сила от 31.03.2009 г.). Данните за презастрахователни дружества са включени към данните на застрахователите, извършващи общо застраховане.

## Активи на застрахователните, презастрахователните и здравноосигурителните дружества Структура според вида дейност

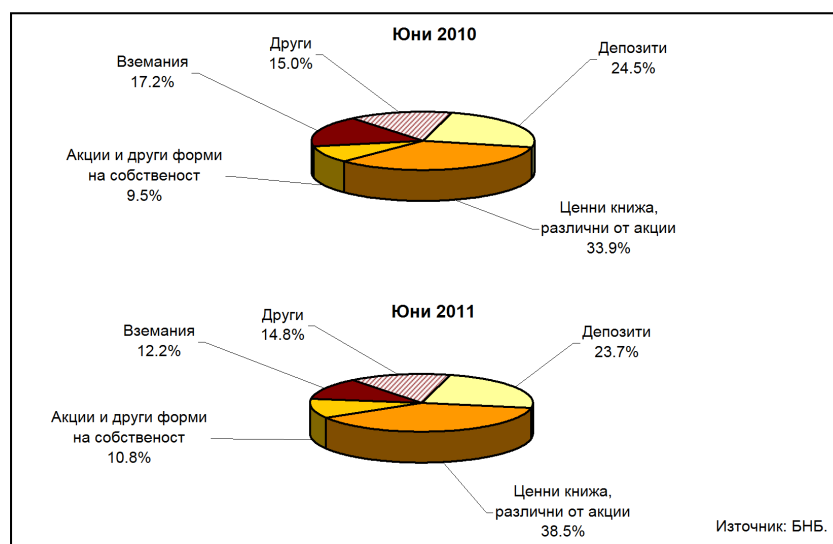
Графика 1



В **инструментите**, включени в активите на *застрахователните, презастрахователните и здравноосигурителните дружества*, към края на юни 2011 г. преобладават притежаваните *ценни книжа, различни от акции*, които на годишна база нарастват с 298.3 млн. лв. (19.7%) до 1,816.1 млн. лева. Спрямо юни 2010 г. *депозитите* се увеличават с 21.2 млн. лв. (1.9%) до 1,116.9 млн. лв., а средствата във *вземания* намаляват със 191.7 млн. лв. (24.9%) до 577.3 млн. лв. В края на второто тримесечие на 2011 г. относителният дял на *ценните книжа, различни от акции* е 38.5% при 33.9% към края на същото тримесечие на 2010 г., на *депозитите* – 23.7% при 24.5% към юни 2010 г. и на *вземанията* – 12.2% при 17.2% към края на второто тримесечие на 2010 година.

## Активи на застрахователните, презастрахователните и здравноосигурителните дружества Структура по инструменти<sup>4</sup>

Графика 2



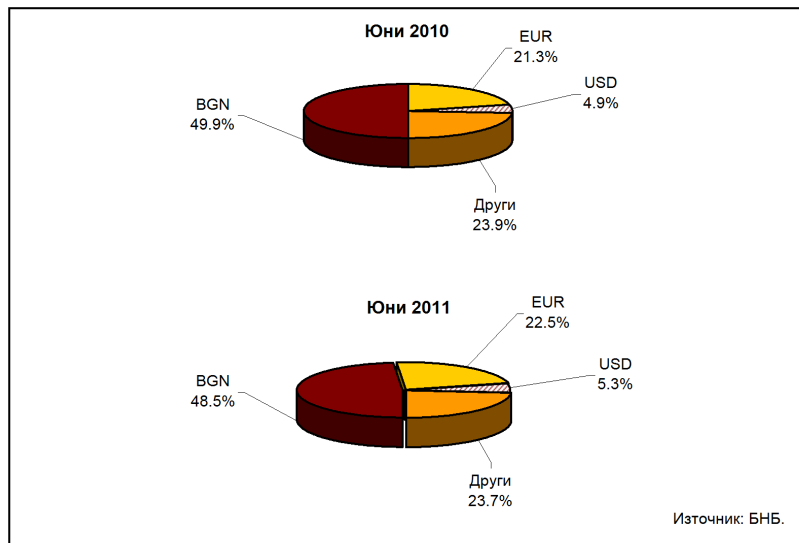
Във **валутната структура** на активите на *застрахователните, презастрахователните и здравноосигурителните дружества* към края на юни 2011 г. основен дял имат активите, деноминирани в *български лева* – 48.5% при 49.9% към края на второто тримесечие на 2010 година. Тези в *евро* са 22.5% при 21.3%

<sup>4</sup> Сумата на относителните дялове може да е различна от 100% поради закръгляния.

към юни 2010 година. Към юни 2011 г. активите в *долари* са 5.3% при 4.9% към края на второто тримесечие на 2010 г., в *други валути* - 23.7% при 23.9% към юни 2010 година.

### Активи на застрахователните, презастрахователните и здравноосигурителните дружества Валутна структура

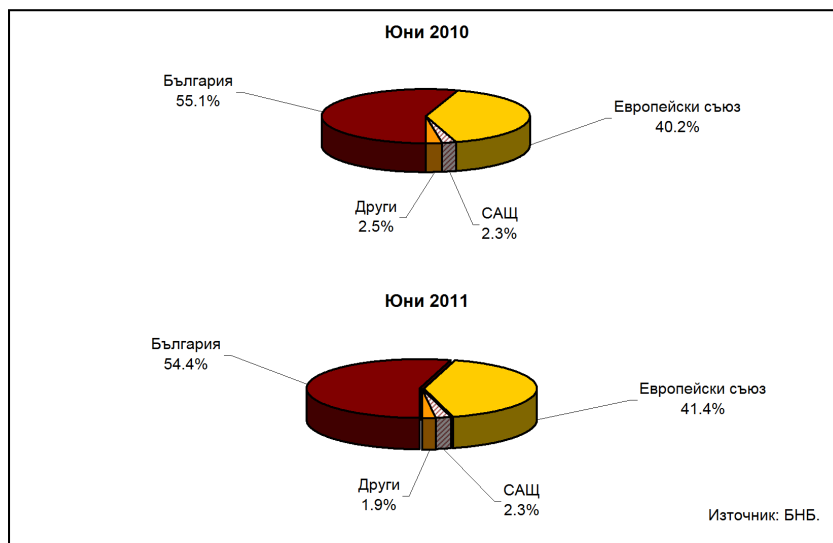
Графика 3



По отношение на **географската структура** на активите на *застрахователните, презастрахователните и здравноосигурителните дружества*, на годишна база към юни 2011 г. инвестициите в България се увеличават с 99.2 млн. лв. (4%) до 2,566.8 млн. лв. при 2,467.6 млн. лв. към юни 2010 година. Техният относителен дял е 54.4% към края на юни 2011 г. при 55.1% към края на същия месец на 2010 година. В края на второто тримесечие на 2011 г., средствата, инвестирани в държавите от Европейския съюз нарастват със 152.8 млн. лв. (8.5%) до 1,951.7 млн. лв. при 1,798.9 млн. лв. към юни 2010 г., като относителният им дял към края на юни 2011 г. е 41.4% при 40.2% към края на второто тримесечие на 2010 година.

### Активи на застрахователните, презастрахователните и здравноосигурителните дружества Географска структура<sup>4</sup>

Графика 4



## 2. Размер и структура на пасивите

Привлечените средства на **застрахователните, презастрахователните и здравноосигурителните дружества** към юни 2011 г. са 4,717.6 млн. лв. **Собственият капитал** достига 1,454.7 млн. лв. към края на второто тримесечие на 2011 г., като нараства със 135.7 млн. лв. (10.3%) спрямо юни 2010 г. (1,319 млн. лева). Неговият дял в размера на пасивите към юни 2011 г. е 30.8% при 29.5% към края на същия месец на 2010 година. Към края на второто тримесечие на 2011 г. **застрахователните технически резерви** се увеличават на годишна база с 267.4 млн. лв. (10.7%) до 2,755.6 млн. лв. при 2,488.1 млн. лв. към юни 2010 година.

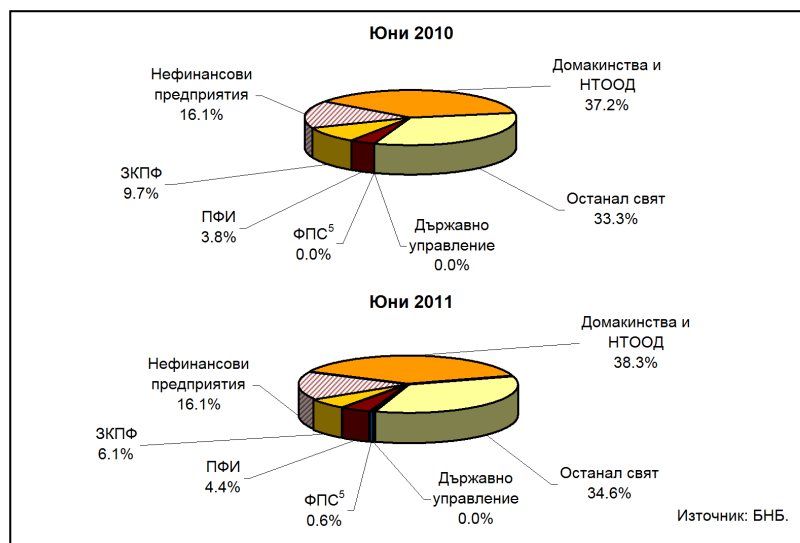
### Застрахователни технически резерви

Задълженията към **резиденти**, включени в **застрахователните технически резерви**, възлизат на 1,802.8 млн. лв. към края на второто тримесечие на 2011 г. при 1,660.2 млн. лв. към края на същото тримесечие на 2010 година. Относителният им дял в общия размер на **застрахователните технически резерви** към юни 2011 г. е 65.4% при 66.7% към края на второто тримесечие на 2010 година. Към юни 2011 г. задълженията към сектор **Домакинства и НТООД** се увеличават със 130.9 млн. лв. (14.2%) до 1,055.3 млн. лв. при 924.4 млн. лв. към юни 2010 година. Към края на второто тримесечие на 2011 г. техният относителен дял в общата сума на **застрахователните технически резерви** е 38.3% при 37.2% към юни 2010 година. Задълженията към резидентните **застрахователни компании и пенсионни фондове (ЗКПФ)** към юни 2011 г. намаляват на годишна база със 74.4 млн. лв. (30.8%) до 166.8 млн. лв. при 241.2 млн. лв. към юни 2010 г. и са 6.1% от **застрахователните технически резерви** към края на юни 2011 г. при 9.7% към края на същия месец на 2010 година. Пасивите към резидентните **парично – финансови институции (ПФИ)** нарастват с 26.9 млн. лв. (28.6%) до 120.6 млн. лв. към края на юни 2011 г. при 93.8 млн. лв. към края на второто тримесечие на 2010 година. Относителният им дял в общия размер на **застрахователните технически резерви** е 4.4% към края на юни 2011 г. при 3.8% към юни 2010 година. На годишна база, към края на второто тримесечие на 2011 г., задълженията към сектор **Нефинансови предприятия** се увеличават с 43.4 млн. лв. (10.8%) до 444 млн. лв. при 400.5 млн. лв. към юни 2010 г. и са 16.1% от **застрахователните технически резерви**, като делът им остава непроменен спрямо края на второто тримесечие на 2010 година.

Пасивите към **нерезиденти** (сектор **Останал свят**) към второто тримесечие на 2011 г. нарастват със 124.9 млн. лв. (15.1%) до 952.8 млн. лв. при 827.9 млн. лв. към края на същото тримесечие на 2010 година. Относителният им дял в общия размер на **застрахователните технически резерви** към края на юни 2011 г. е 34.6% при 33.3% към края на юни 2010 година.

### Застрахователни технически резерви Структура по институционални сектори<sup>4,5</sup>

Графика 5



<sup>5</sup> ФПС - Други финансови посредници и Финансови предприятия със спомагателни дейности.

## АКТИВИ НА ЗАСТРАХОВАТЕЛНИТЕ, ПРЕЗАСТРАХОВАТЕЛНИТЕ И ЗДРАВНООСИГУРИТЕЛНИТЕ ДРУЖЕСТВА

Таблица 1  
(млн. лв.)

| Вид дейност <sup>1,2</sup>   | 30.06.2010 г.  |                      | 30.09.2010 г.  |                      | 31.12.2010 г.  |                      | 31.03.2011 г.  |                      | 30.06.2011 г.  |                      |
|--|----------------|----------------------|----------------|----------------------|----------------|----------------------|----------------|----------------------|----------------|----------------------|
|  | Брой дружества | Управлявани средства | Брой дружества | Управлявани средства | Брой дружества | Управлявани средства | Брой дружества | Управлявани средства | Брой дружества | Управлявани средства |
| <b>Застрахователни, преастрахователни и здравноосигурителни дружества – общо</b> | <b>66</b>      | <b>4,478.1</b>       | <b>66</b>      | <b>4,357.0</b>       | <b>66</b>      | <b>4,737.0</b>       | <b>66</b>      | <b>4,685.7</b>       | <b>65</b>      | <b>4,717.6</b>       |
| Застрахователни дружества, извършващи животозастраховане                         | 20             | 1,052.7              | 20             | 1,073.4              | 20             | 1,095.9              | 20             | 1,106.1              | 19             | 1,057.7              |
| Застрахователни дружества, извършващи общо застраховане                          | 26             | 3,348.6              | 26             | 3,210.1              | 26             | 3,562.4              | 26             | 3,494.7              | 26             | 3,574.8              |
| вкл. Презастрахователни дружества  | 1              | 1,473.6              | 1              | 1,343.7              | 1              | 1,631.5              | 1              | 1,544.7              | 1              | 1,627.3              |
| Здравноосигурителни дружества  | 20             | 76.8                 | 20             | 73.6                 | 20             | 78.7                 | 20             | 84.9                 | 20             | 85.1                 |

Предварителни данни.

<sup>1</sup> Разпределението на дружествата по вид дейност е извършено в съответствие с изискванията на чл. 8, ал. 1 и ал. 2 от Кодекса за застраховането и чл. 91 от Закона за здравното осигуряване.<sup>2</sup> В обхвата на застрахователните, преастрахователните и здравноосигурителните дружества се включват и клоновете на застрахователи със седалище извън България в съответствие с параграф 1, т. 2. от Допълнителната разпоредба на Валутния закон.

Източник: Застрахователните, преастрахователните и здравноосигурителните дружества.

Таблица 2  
(млн. лв.)

| Структура по инструменти и валути <sup>1</sup>            | 30.06.2010 г.  | 30.09.2010 г.  | 31.12.2010 г.  | 31.03.2011 г.  | 30.06.2011 г.  |
|---|----------------|----------------|----------------|----------------|----------------|
| <b>По инструменти</b>                                     | <b>4,478.1</b> | <b>4,357.0</b> | <b>4,737.0</b> | <b>4,685.7</b> | <b>4,717.6</b> |
| Парични средства в каса (AF.21)                           | 24.3           | 20.4           | 35.3           | 25.2           | 14.8           |
| Депозити (AF.22 + AF.29)                                  | 1,095.6        | 930.3          | 933.9          | 1,008.6        | 1,116.9        |
| Предоставени кредити (AF.41 + AF.42)                      | 55.2           | 96.6           | 164.3          | 75.4           | 79.3           |
| Цени книжа, различни от акции (AF.33) <sup>2</sup>        | 1,517.8        | 1,711.1        | 1,760.1        | 1,879.3        | 1,816.1        |
| Акции и други форми на собственост (AF.51)                | 423.4          | 480.4          | 498.6          | 529.8          | 508.7          |
| - Акции (в т.ч. дялове на договорни фондове) <sup>2</sup> | 257.3          | 264.7          | 284.3          | 320.4          | 341.9          |
| - Други форми на собственост <sup>3</sup>                 | 166.2          | 215.7          | 214.3          | 209.4          | 166.8          |
| Инвестиционни имоти (AN.221)                              | 149.5          | 149.7          | 150.0          | 152.1          | 152.1          |
| Финансови деривати (AF.34)                                | 0.9            | 6.5            | 3.4            | 3.4            | 0.9            |
| Нефинансови активи (AN)                                   | 53.4           | 52.0           | 53.1           | 52.5           | 51.7           |
| Вземания (AF.62)  | 769.0          | 515.2          | 715.4          | 543.2          | 577.3          |
| - От преки застрахователни и здравноосигурителни операции | 458.9          | 408.1          | 382.7          | 429.5          | 443.7          |
| - От преастрахователни операции                           | 310.1          | 107.1          | 332.8          | 113.7          | 133.6          |
| Други активи (AF.7)                                       | 389.0          | 395.0          | 422.9          | 416.3          | 399.8          |
| <b>По валути</b>  | <b>4,478.1</b> | <b>4,357.0</b> | <b>4,737.0</b> | <b>4,685.7</b> | <b>4,717.6</b> |
| BGN   | 2,236.1        | 2,251.1        | 2,290.5        | 2,321.7        | 2,288.0        |
| EUR   | 952.2          | 1,049.6        | 1,122.8        | 1,072.2        | 1,062.3        |
| USD   | 217.3          | 181.5          | 203.1          | 222.5          | 250.9          |
| Други   | 1,072.5        | 874.8          | 1,120.6        | 1,069.3        | 1,116.5        |

Предварителни данни. Данните за периода септември 2010 г. - март 2011 г. са ревизирани.

<sup>1</sup> В обхвата на застрахователните, преастрахователните и здравноосигурителните дружества се включват и клоновете на застрахователи със седалище извън България в съответствие с параграф 1, т. 2. от Допълнителната разпоредба на Валутния закон.<sup>2</sup> Поради използването на функционална валута от застрахователно дружество за превалутниране на портфейла от ценни книжа от оригинална валута в български лева, се отчитат валутно - курсови разлики спрямо размера на балансовите показатели за ценните книжа на дружеството за периода Q4 2009 г. - Q2 2011 година.<sup>3</sup> Включва дялови участия в капитала на дъщерни, съвместни, асоциирани предприятия и участия в инвестиционни пулове.

Източник: Застрахователните, преастрахователните и здравноосигурителните дружества.

Таблица 3  
(млн. лв.)

| Географска и институционална структура <sup>1,2</sup>  | 30.06.2010 г.  | 30.09.2010 г.  | 31.12.2010 г.  | 31.03.2011 г.  | 30.06.2011 г.  |
|--|----------------|----------------|----------------|----------------|----------------|
| <b>По групи страни</b>                                 | <b>4,478.1</b> | <b>4,357.0</b> | <b>4,737.0</b> | <b>4,685.7</b> | <b>4,717.6</b> |
| България   | 2,467.6        | 2,489.8        | 2,549.6        | 2,604.4        | 2,566.8        |
| Европейски съюз  | 1,798.9        | 1,642.8        | 1,936.4        | 1,855.0        | 1,951.7        |
| САЩ  | 101.5          | 111.7          | 102.7          | 121.8          | 110.5          |
| Руска федерация  | 0.0            | 7.9            | 10.6           | 0.0            | 0.0            |
| Други страни   | 110.1          | 110.8          | 137.7          | 104.6          | 88.6           |
| <b>По институционални сектори</b>                      | <b>4,478.1</b> | <b>4,357.0</b> | <b>4,737.0</b> | <b>4,685.7</b> | <b>4,717.6</b> |
| <b>Резидентни</b>                                      | <b>2,465.4</b> | <b>2,482.0</b> | <b>2,549.1</b> | <b>2,604.8</b> | <b>2,565.9</b> |
| Нефинансови предприятия (S 11)                         | 27.9           | 25.0           | 22.2           | 24.6           | 23.7           |
| Централна банка (S 121)                                | 0.0            | 0.0            | 0.0            | 0.0            | 0.0            |
| Други ПФИ (S 122)                                      | 854.7          | 827.6          | 859.8          | 845.4          | 781.1          |
| Други финансови посредници (S 123)                     | 93.0           | 88.4           | 79.4           | 79.3           | 79.3           |
| Финансови предприятия със спомагателна дейност (S 124) | 0.1            | 0.1            | 0.1            | 0.3            | 0.5            |
| Застрахователни компании и пенсионни фондове (S 125)   | 21.8           | 22.3           | 24.0           | 24.5           | 23.0           |
| Държавно управление (S 13)                             | 285.4          | 358.6          | 367.0          | 380.7          | 462.2          |
| Домакинства и НТООД (S14 + S15)                        | 19.1           | 22.0           | 25.8           | 37.6           | 40.7           |
| Други резидентни                                       | 1,163.5        | 1,138.1        | 1,170.9        | 1,212.5        | 1,155.4        |
| <b>Нерезидентни</b>                                    | <b>1,935.0</b> | <b>1,802.7</b> | <b>2,099.5</b> | <b>2,003.2</b> | <b>2,085.2</b> |
| Сектор Останал свят (S 2)                              | 1,935.0        | 1,802.7        | 2,099.5        | 2,003.2        | 2,085.2        |
| <b>Некласифицирани</b>                                 | <b>77.7</b>    | <b>72.3</b>    | <b>88.4</b>    | <b>77.7</b>    | <b>66.5</b>    |

Предварителни данни. Данните за периода март 2008 г. - март 2011 г. са ревизирани.

<sup>1</sup> В обхвата на застрахователните, преастрахователните и здравноосигурителните дружества се включват и клоновете на застрахователи със седалище извън България в съответствие с параграф 1, т. 2. от Допълнителната разпоредба на Валутния закон.<sup>2</sup> Поради използването на функционална валута от застрахователно дружество за превалутниране на портфейла от ценни книжа от оригинална валута в български лева, се отчитат валутно - курсови разлики, спрямо размера на балансовите показатели за ценните книжа на дружеството за периода Q4 2009 г. - Q2 2011 г.

Източник: Застрахователните, преастрахователните и здравноосигурителните дружества.

## ПАСИВИ НА ЗАСТРАХОВАТЕЛНИТЕ, ПРЕЗАСТРАХОВАТЕЛНИТЕ И ЗДРАВНООСИГУРИТЕЛНИТЕ ДРУЖЕСТВА

Таблица 4  
(млн. лв.)

| Структура по инструменти и институционални сектори <sup>1</sup>                            | 30.06.2010 г.  | 30.09.2010 г.  | 31.12.2010 г.  | 31.03.2011 г.  | 30.06.2011 г.  |
|--|----------------|----------------|----------------|----------------|----------------|
| <b>ОБЩО</b>  | <b>4,478.1</b> | <b>4,357.0</b> | <b>4,737.0</b> | <b>4,685.7</b> | <b>4,717.6</b> |
| <b>1. Собствен капитал</b>   | <b>1,319.0</b> | <b>1,420.9</b> | <b>1,493.8</b> | <b>1,569.9</b> | <b>1,454.7</b> |
| <b>2. Получени кредити</b>   | <b>36.4</b>    | <b>40.2</b>    | <b>41.2</b>    | <b>37.5</b>    | <b>42.8</b>    |
| <b>Резиденти - S 1</b>   | <b>3.2</b>     | <b>6.3</b>     | <b>6.6</b>     | <b>1.4</b>     | <b>5.3</b>     |
| ПФИ (S121 + S122)  | 3.1            | 6.0            | 6.5            | 1.3            | 5.2            |
| НПФИ   | 0.1            | 0.3            | 0.1            | 0.1            | 0.1            |
| Държавно управление (S13)  | 0.0            | 0.0            | 0.0            | 0.0            | 0.0            |
| Други сектори  | 0.1            | 0.3            | 0.1            | 0.1            | 0.1            |
| Други финансови посредници (S123)  | 0.1            | 0.1            | 0.1            | 0.1            | 0.1            |
| Финансови предприятия със спомагателна дейност (S124)                                      | 0.0            | 0.0            | 0.0            | 0.0            | 0.0            |
| Застрахователни компании и пенсионни фондове (S125)  | 0.0            | 0.0            | 0.0            | 0.0            | 0.0            |
| Нефинансови предприятия (S11)  | 0.0            | 0.2            | 0.0            | 0.0            | 0.0            |
| Домакинства и НТООД (S14 + S15)  | 0.0            | 0.0            | 0.0            | 0.0            | 0.0            |
| <b>Нерезиденти - S 2 (Останал свят)</b>  | <b>33.3</b>    | <b>33.9</b>    | <b>34.6</b>    | <b>36.1</b>    | <b>37.5</b>    |
| <b>3. Ценни книжа различни от акции</b>  | <b>0.0</b>     | <b>0.0</b>     | <b>0.0</b>     | <b>0.0</b>     | <b>0.0</b>     |
| <b>Резиденти - S 1</b>   | <b>0.0</b>     | <b>0.0</b>     | <b>0.0</b>     | <b>0.0</b>     | <b>0.0</b>     |
| <b>Нерезиденти - S 2 (Останал свят)</b>  | <b>0.0</b>     | <b>0.0</b>     | <b>0.0</b>     | <b>0.0</b>     | <b>0.0</b>     |
| <b>4. Финансови деривати</b>   | <b>2.3</b>     | <b>1.3</b>     | <b>1.2</b>     | <b>0.3</b>     | <b>0.0</b>     |
| <b>Резиденти - S 1</b>   | <b>0.0</b>     | <b>0.0</b>     | <b>0.0</b>     | <b>0.0</b>     | <b>0.0</b>     |
| <b>Нерезиденти - S 2 (Останал свят)</b>  | <b>2.3</b>     | <b>1.3</b>     | <b>1.2</b>     | <b>0.3</b>     | <b>0.0</b>     |
| <b>5. Застрахователни технически резерви</b>   | <b>2,488.1</b> | <b>2,571.9</b> | <b>2,608.4</b> | <b>2,693.0</b> | <b>2,755.6</b> |
| <b>5.1. Нетно участие на домакинствата в животозастрахователни резерви</b>                 | <b>477.6</b>   | <b>489.6</b>   | <b>515.1</b>   | <b>528.1</b>   | <b>552.7</b>   |
| <b>Резиденти - S 1</b>   | <b>476.3</b>   | <b>489.3</b>   | <b>514.6</b>   | <b>527.6</b>   | <b>552.1</b>   |
| НПФИ   | 476.3          | 489.3          | 514.6          | 527.6          | 552.1          |
| Други сектори  | 476.3          | 489.3          | 514.6          | 527.6          | 552.1          |
| Домакинства и НТООД (S14 + S15)  | 476.3          | 489.3          | 514.6          | 527.6          | 552.1          |
| <b>Нерезиденти - S 2 (Останал свят)</b>  | <b>1.2</b>     | <b>0.2</b>     | <b>0.5</b>     | <b>0.5</b>     | <b>0.6</b>     |
| <b>5.2. Пренос - премиен резерв и резерв за предстоящи плащания</b>                        | <b>2,010.6</b> | <b>2,082.3</b> | <b>2,093.3</b> | <b>2,164.9</b> | <b>2,202.8</b> |
| <b>Резиденти - S 1</b>   | <b>1,183.9</b> | <b>1,152.7</b> | <b>1,223.1</b> | <b>1,245.8</b> | <b>1,250.6</b> |
| ПФИ (S121 + S122)  | 93.8           | 89.1           | 98.3           | 107.0          | 120.6          |
| НПФИ   | 1,090.1        | 1,063.6        | 1,124.7        | 1,138.8        | 1,130.0        |
| Държавно управление (S13)  | 0.3            | 0.3            | 0.5            | 0.6            | 0.6            |
| Други сектори  | 1,089.8        | 1,063.3        | 1,124.2        | 1,138.2        | 1,129.4        |
| Други финансови посредници (S123)  | 0.0            | 0.0            | 0.0            | 0.0            | 0.0            |
| Финансови предприятия със спомагателна дейност (S124)                                      | 0.0            | 0.0            | 0.0            | 15.4           | 15.4           |
| Застрахователни компании и пенсионни фондове (S125)  | 241.2          | 203.9          | 175.6          | 176.8          | 166.8          |
| Нефинансови предприятия (S11)  | 400.5          | 432.2          | 439.3          | 430.0          | 444.0          |
| Домакинства и НТООД (S14 + S15)  | 448.0          | 427.2          | 509.4          | 516.1          | 503.2          |
| <b>Нерезиденти - S 2 (Останал свят)</b>  | <b>826.7</b>   | <b>929.6</b>   | <b>870.2</b>   | <b>919.2</b>   | <b>952.2</b>   |
| <b>6. Депозити, получени от презастрахователите</b>  | <b>14.6</b>    | <b>14.6</b>    | <b>27.4</b>    | <b>43.7</b>    | <b>38.5</b>    |
| <b>Резиденти - S 1</b>   | <b>0.0</b>     | <b>0.0</b>     | <b>0.0</b>     | <b>0.1</b>     | <b>0.1</b>     |
| НПФИ   | 0.0            | 0.0            | 0.0            | 0.1            | 0.1            |
| Други сектори  | 0.0            | 0.0            | 0.0            | 0.1            | 0.1            |
| Застрахователни компании и пенсионни фондове (S125)  | 0.0            | 0.0            | 0.0            | 0.1            | 0.1            |
| <b>Нерезиденти - S 2 (Останал свят)</b>  | <b>14.6</b>    | <b>14.6</b>    | <b>27.4</b>    | <b>43.6</b>    | <b>38.3</b>    |
| <b>7. Задължения по застрахователни, здравноосигурителни и презастрахователни операции</b> | <b>370.8</b>   | <b>199.5</b>   | <b>416.3</b>   | <b>196.0</b>   | <b>185.7</b>   |
| <b>Резиденти - S 1</b>   | <b>115.2</b>   | <b>100.9</b>   | <b>104.2</b>   | <b>107.1</b>   | <b>97.1</b>    |
| <b>Нерезиденти - S 2 (Останал свят)</b>  | <b>255.6</b>   | <b>98.6</b>    | <b>312.2</b>   | <b>88.9</b>    | <b>88.6</b>    |
| <b>8. Други</b>  | <b>246.9</b>   | <b>108.7</b>   | <b>148.6</b>   | <b>145.4</b>   | <b>240.4</b>   |
| <b>Резиденти - S 1</b>   | <b>114.7</b>   | <b>106.0</b>   | <b>128.9</b>   | <b>120.0</b>   | <b>103.6</b>   |
| <b>Нерезиденти - S 2 (Останал свят)</b>  | <b>132.2</b>   | <b>2.8</b>     | <b>19.7</b>    | <b>25.4</b>    | <b>136.8</b>   |

Предварителни данни. Вследствие на получена допълнителна информация са направени ревизии на секторното разпределение на Застрахователните технически резерви за периода декември 2007 г. - март 2011 година.

<sup>1</sup> В обхвата на застрахователните, презастрахователните и здравноосигурителните дружества се включват и клоновете на застрахователи със седалище извън България в съответствие с параграф 1, т. 2. от Допълнителната разпоредба на Валутния закон.

Източник: Застрахователните, презастрахователните и здравноосигурителните дружества.