



ПРЕССЪОБЩЕНИЕ

23 февруари 2012 г.

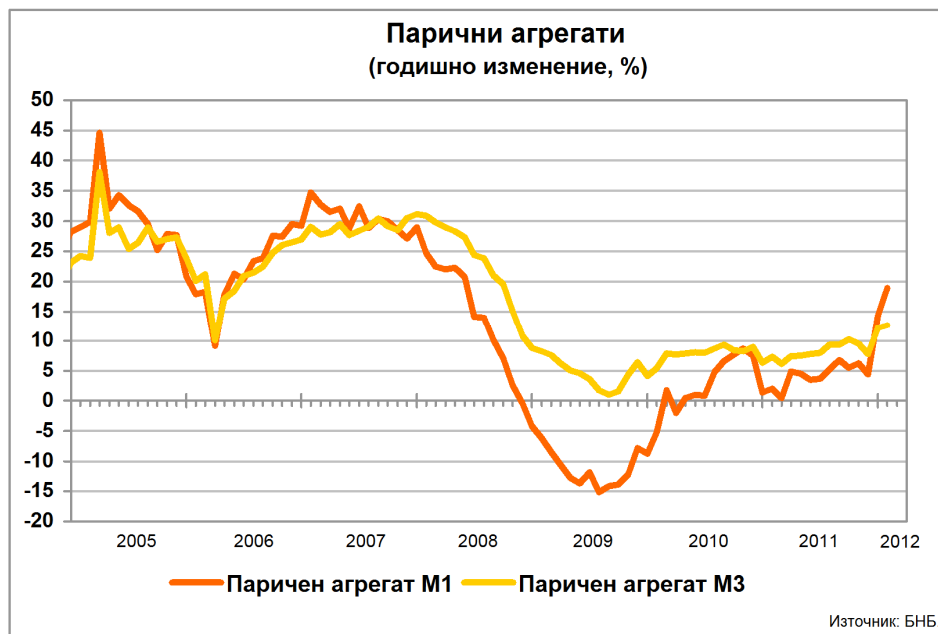
12:00 ч.

ПАРИЧНИ, ДЕПОЗИТНИ И КРЕДИТНИ ПОКАЗАТЕЛИ¹

Януари 2012 г.

През януари 2012 г. годишният прираст на *широките пари* (паричният агрегат $M3^2$) е 12.7% при 12.2% през декември 2011 година. В края на януари т. г. те са 57.401 млрд. лв. (71.3% от БВП³) при 56.956 млрд. лв. към декември 2011 г. (74.8% от БВП⁴). Най-бързоликвидният им компонент – паричният агрегат $M1^5$, се увеличава през януари т. г. с 18.9% на годишна база (14.4% годишен ръст през декември 2011 година).

Графика 1



В края на януари т. г. депозитите⁶ на *Неправителствения сектор*⁷ са 49.337 млрд. лв. (61.3% от БВП). Годишният им темп на прираст е 13.3% при 12.7% през декември 2011 година. Депозитите на *Нефинансови предприятия* са 13.800 млрд. лв. (17.2% от БВП) в края на януари 2012 година. В сравнение със същия месец на 2011 г. те нарастват с 11.3% (13.4% годишен ръст през декември 2011 година). Депозитите на *Финансови предприятия* се повишават с 18.5% на годишна база през януари т. г. (8.5% годишен ръст през декември 2011 г.)

¹ Предварителни данни. Пълният комплект от таблици за паричната статистика, както и методологическите бележки се намират на интернет страницата на БНБ в раздел *Статистика/ Парична и лихвена статистика/ Парична статистика/ Парична статистика*.

² Паричният агрегат $M3$ включва паричен агрегат $M1$, депозити с договорен матурирест до 2 г., депозити, договорени за ползване след предизвестие до 3 месеца и търгуеми инструменти (издадени дългови ценни книжа до 2 години, акции/дялове на фондовете на паричния пазар и репо-сделки).

³ При БВП за 2012 г. 80.464 млрд. лв. (прогнозни данни на БНБ).

⁴ При БВП за 2011 г. 76.170 млрд. лв. (експресна оценка на НСИ от 15 февруари 2012 година).

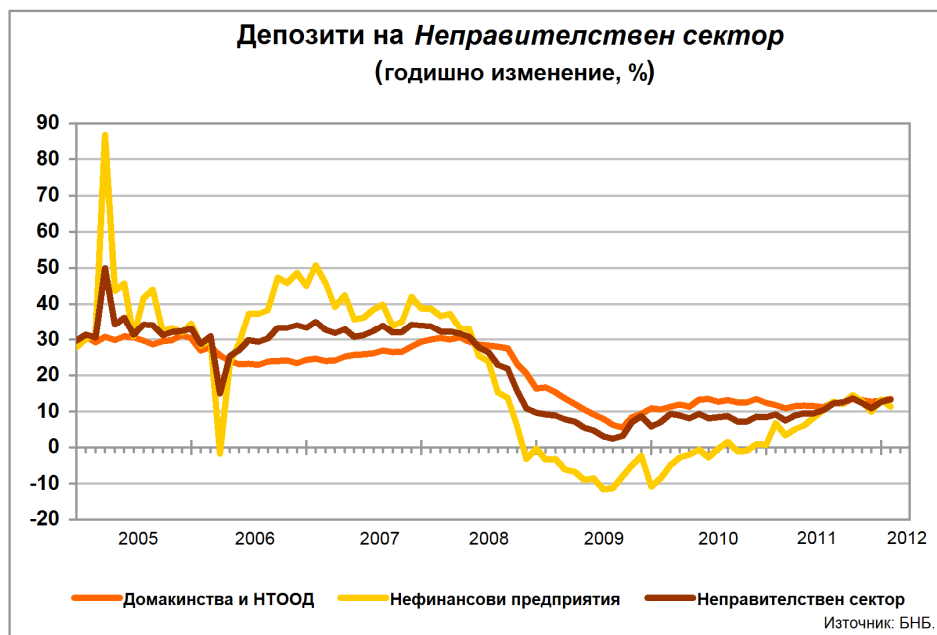
⁵ Паричният агрегат $M1$ включва най-бързоликвидните инструменти, използвани за разплащане (пари извън *Парично-финансови институции* и *овърнайт-депозити* в левове и чуждестранна валута).

⁶ В *Други парично-финансови институции* (кредитните институции и фондовете на паричния пазар). В съответствие с изискванията за статистическа отчетност на ЕЦБ, в тях се включват и кредити основно под формата на подчинен срочен дълг.

⁷ *Неправителственият сектор* обхваща сектор *Нефинансови предприятия*, финансови предприятия (финансовите посредници и спомагатели, застрахователните дружества и пенсионните фондове) и сектор *Домакинства и НТООД (Нетърговски организации, обслужващи домакинствата)*.

и в края на месеца достигат 4.312 млрд. лв. (5.4% от БВП). Депозитите на *Домакинства и НТООД* са 31.225 млрд. лв. (38.8% от БВП) в края на януари 2012 година. Те нарастват с 13.5% спрямо същия месец на 2011 г. (13% годишен ръст през декември 2011 година).

Графика 2



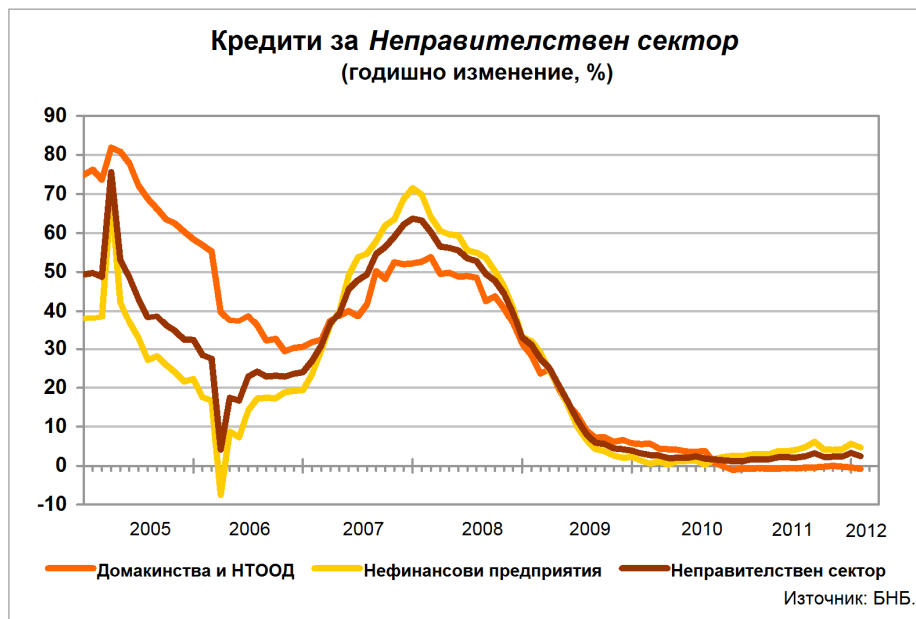
Нетните вътрешни активи са 52.962 млрд. лв. в края на януари 2012 година. Те се увеличават с 6.5% спрямо същия месец на 2011 г. (6.8% годишен ръст през декември 2011 година). В края на месеца основният им компонент – *вътрешният кредит*, възлиза на 54.361 млрд. лв. и нараства спрямо януари 2011 г. със 7.1% (7.5% годишен ръст през декември 2011 година). На годишна база вземанията от *Неправителствения сектор*⁸ се повишават с 3%, достигайки 53.975 млрд. лв. (3.9% ръст през декември 2011 година).

В края на януари 2012 г. кредитите за *Неправителствения сектор* са 52.925 млрд. лв. (65.8% от БВП) при 53.242 млрд. лв. към декември 2011 г. (69.9% от БВП). Годишният им темп на нарастване е 2.5% (3.3% годишен ръст през декември 2011 година). Изменението в размера на кредитите за *Неправителствения сектор* е повлияно от нетните продажби на кредити от *Други парично-финансови институции (Други ПФИ)*, чиито обем за последните 12 месеца е 560.8 млн. лева. На годишна база продадените кредити от *Други ПФИ* са 613.6 млн. лв. (в т. ч. 41.1 млн. лв. през януари т. г.), а обратно изкупените кредити – 52.8 млн. лв. (в т. ч. 1.6 млн. лв. през януари 2012 година).

Кредитите за *Нефинансови предприятия* се повишават с 4.7% на годишна база през януари т. г. (5.7% ръст през декември 2011 г.) и в края на месеца достигат 33.273 млрд. лв. (41.4% от БВП). Кредитите за *Домакинства и НТООД* са 18.765 млрд. лв. (23.3% от БВП) в края на януари 2012 година. Спрямо същия месец на 2011 г. те намаляват с 0.8% (0.4% годишен спад през декември 2011 година). В края на отчетния месец *жилищните кредити* са 8.767 млрд. лв. и нарастват с 0.8% (1.1% ръст през декември 2011 година). *Потребителските кредити* възлизат на 7.445 млрд. лв. и са с 1.1% по-малко спрямо януари 2011 г. (0.7% спад през декември 2011 година). На годишна база *други кредити* се увеличават с 2.9% (4.3% годишен ръст през декември 2011 г.), като достигат 928.9 млн. лева.

Кредитите, предоставени на *Финансови предприятия*, са 886.8 млн. лв. в края на януари 2012 година. В сравнение с януари 2011 г. те намаляват с 6.4% (1% годишен спад през декември 2011 година).

⁸ Вземанията от *Неправителствен сектор* по инструменти включват *кредити, репо-сделки, ценни книжа, различни от акции и акции и други капиталови инструменти.*



В съответствие с изискванията за статистическа отчетност на ЕЦБ⁹ БНБ събира информация за всички балансови показатели на *ПФИ*, включително информация за кредитите, които са реструктурирани или са с влошено качество/просрочие в обслужването. Предоставяната от банките информация за тези кредити е агрегирана, поради това, че за целите на паричната и на лихвената статистика не се събират детайлни данни за класифицираните експозиции по срокове на просрочие. В съответствие с международната практика отчитането за паричната статистика се различава от това за надзорни цели, включително при отчитането на кредитите, които са реструктурирани или са с влошено качество/просрочие в обслужването. За надзорни цели детайлни данни за класифицираните рискови експозиции се представят с финансовите отчети съгласно *Наредба № 9 на БНБ от 3 април 2008 г. за оценка и класификация на рисковите експозиции на банките и за установяване на специфични провизии за кредитен риск*¹⁰.

Поради това агрегираните данни за реструктурираните и с влошено качество/просрочие в обслужването кредити не показват общо класифицираните рискови експозиции, нито конкретно дела на необслужваните експозиции (тези с просрочия над 90 дни). Източник на информация за класифицираните рискови експозиции са надзорните данни на БНБ. Съгласно данните, публикувани в прессъобщението *Състояние на банковата система към края на декември 2011 г.* от 31 януари 2012 г., делът на класифицираните експозиции с просрочие над 90 дни в brutните кредити (без тези за кредитни институции) е 14.93%.

Нетните чуждестранни активи са 21.467 млрд. лв. в края на отчетния месец при 21.060 млрд. лв. в края на декември 2011 година. На годишна база те нарастват с 29.1% при ръст от 23.3% през декември 2011 година. През януари т. г. *чуждестранните активи* се увеличават с 8.8% (5.4% годишен ръст през декември 2011 година), като достигат 35.412 млрд. лева. *Чуждестранните пасиви* са 13.944 млрд. лв. и на годишна база спадат с 12.4% (13.4% годишно понижениe през декември 2011 година).

⁹ Регламент (ЕО) №2423/2001 на Европейската централна банка от 22 ноември 2001 г. относно консолидирания баланс на сектор "Парично-финансови институции" (ЕЦБ/2001/13) и Регламент (ЕО) №63/2002 на Европейската централна банка от 20 декември 2001 г. относно статистика за лихвените проценти, прилагани от парично-финансовите институции по депозити и кредити на домакинства и нефинансови предприятия (ЕЦБ/2001/18).

¹⁰ Приета от Българската народна банка на 3 април 2008 г., обнародвана в Държавен вестник, бр. 38 от 11 април 2008 г., в сила от 11 април 2008 г., изменена и допълнена с бр. 21 от 2009 г. и с бр. 48 от 2011 година.

Парични, депозитни и кредитни показатели¹

(годишен темп на прираст, %)

	2008	2009	2010	Декември 2011	Януари 2012	
					Салдо (млн. лева)	Годишен темп на прираст (%)
Компоненти на МЗ						
ПАРИ МЗ (=1+2+3)	8.8	4.2	6.4	12.2	57,401	12.7
1) ПАРИ М1 (=1.1.+1.2.)	-4.1	-8.8	1.4	14.4	21,455	18.9
1.1. Пари извън ПФИ	8.0	-11.4	3.4	5.9	7,528	8.4
1.2. Овърнйт депозити	-11.0	-7.0	0.2	20.0	13,927	25.5
2) М2 - М1 (Квазипари = 2.1.+2.2.)	21.1	14.3	9.4	10.9	35,872	9.3
2.1. Депозити с договорен матуритет до 2 г.	20.3	18.8	9.5	9.4	30,577	7.7
2.2. Депозити, договорени за ползване след предизвестие до 3 месеца	25.3	-7.7	8.7	20.8	5,295	19.2
3) МЗ - М2(=3.1.)	348.4	-37.0	27.8	64.4	74	0.9
3.1. Търгуеми инструменти (издадени дългови ЦК до 2 години + акции/дялове на ФПП + репо-сделки)	348.4	-37.0	27.8	64.4	74	0.9
Източници на МЗ						
1) НЕТНИ ЧУЖДЕСТРАННИ АКТИВИ (=1.1.-1.2.)	-27.1	5.5	16.1	23.3	21,467	29.1
1.1. Чуждестранни активи	4.1	2.4	0.2	5.4	35,412	8.8
1.2. Чуждестранни пасиви	53.4	0.0	-12.4	-13.4	13,944	-12.4
2) НЕТНИ ВЪТРЕШНИ АКТИВИ (=2.1.+2.2.)	34.7	6.0	3.8	6.8	52,962	6.5
2.1. ВЪТРЕШЕН КРЕДИТ (=2.1.1.+2.1.2.)	33.0	6.8	5.1	7.5	54,361	7.1
2.1.1. Вземания от сектор Държавно управление ²	20.4	-22.5	-43.7	-76.9	386	-123.5
2.1.2. Вземания от Неправителствения сектор ³	31.6	3.8	1.3	3.9	53,975	3.0
2.2. ДРУГИ ПОЗИЦИИ⁴	182.4	-167.8	-421.4	-50.9	-1,399	-37.5
Депозити⁵ и кредити на неправителствения сектор						
Сектор	2008	2009	2010	Декември 2011	Януари 2012	
					Салдо (млн. лева)	Годишен темп на прираст (%)
ДЕПОЗИТИ⁵ (=1+2+3)	9.7	5.9	8.4	12.7	49,337	13.3
1) Нефинансови предприятия	-0.3	-10.9	0.9	13.4	13,800	11.3
2) Финансови предприятия	13.6	58.4	6.4	8.5	4,312	18.5
3) Домакинства и НТООД	16.4	10.9	12.3	13.0	31,225	13.5
КРЕДИТИ (=1+2+3)	32.9	3.8	1.1	3.3	52,925	2.5
1) Нефинансови предприятия	33.1	2.3	2.4	5.7	33,273	4.7
2) Финансови предприятия⁶	73.8	20.7	-2.7	-1.0	887	-6.4
3) Домакинства и НТООД (=3.1.+3.2.+3.3.+3.4.)	31.4	5.8	-0.8	-0.4	18,765	-0.8
3.1. Овърдрафт	51.0	1.4	-10.2	-9.5	1,625	-9.6
3.2. Жилищни кредити	38.0	8.4	3.8	1.1	8,767	0.8
3.3. Потребителски кредити	25.1	6.9	-2.8	-0.7	7,445	-1.1
3.4. Други кредити	5.9	-12.3	-5.0	4.3	929	2.9

Данните са към края на отчетния период и не са сезонно изгладени. Съгласно изискванията на Регламент (ЕС) № 2423/2001 на ЕЦБ от 22 ноември 2001 г. относно консолидирания баланс на сектор *Парично-финансови институции* (ЕСВ/2001/13), начислените лихви не са включени в инструментите (депозити, кредити, ценни книжа, различни от акции и др.) и балансите на банките не са консолидирани с тези на клоновете им в чужбина.

¹ Данните са предварителни.

² Вземанията от сектор *Държавно управление* включват нетните вземания от *Централно държавно управление* и вземанията от *Местно държавно управление* и *Социалноосигурителните фондове*.

³ Вземанията от *Неправителствен сектор* включват вземанията от *Нефинансови предприятия*, *Финансови предприятия*, както и вземанията от сектор *Домакинства и НТООД (Нетърговски организации, обслужващи домакинствата)*.

⁴ Включва следните позиции: *Дълготрайни активи*, *Отношения между Парично-финансови институции (нето)* и *Други активи и пасиви (нето)*

⁵ В *Други парично-финансови институции* (кредитните институции и фондовете на паричния пазар). В съответствие с изискванията за статистическа отчетност на ЕЦБ, в тях се включват и кредити основно под формата на подчинен срочен дълг.

⁶ Включват се предоставени кредити и маржин депозити.

Парични показатели¹

(Принос на компонентите им към годишния прираст, %)

	2008	2009	2010	Декември 2011	Януари 2012
Компоненти на МЗ					
ПАРИ МЗ (=1+2+3)	8.8	4.2	6.4	12.2	12.7
1) ПАРИ М1 (=1.1.+1.2.)	-2.0	-3.8	0.5	5.2	6.7
1.1. Пари извън ПФИ	1.4	-2.0	0.5	0.9	1.1
1.2. Овърнайт депозити	-3.5	-1.8	0.0	4.3	5.6
2) М2 - М1 (Квазипари = 2.1.+2.2.)	10.7	8.1	5.8	7.0	6.0
2.1. Депозити с договорен матуритет до 2 г.	8.6	8.8	5.1	5.1	4.3
2.2. Депозити, договорени за ползване след предизвестие до 3 месеца	2.1	-0.7	0.7	1.8	1.7
3) МЗ - М2(=3.1.)	0.2	-0.1	0.0	0.1	0.0
3.1. Търгуеми инструменти (издадени дългови ЦК до 2 години + акции/дялове на ФПП + репо-сделки)	0.2	-0.1	0.0	0.1	0.0
Основни източници на МЗ					
1) НЕТНИ ЧУЖДЕСТРАННИ АКТИВИ (=1.1.-1.2.)	-27.1	5.5	16.1	23.3	29.1
1.1. Чуждестранни активи	6.7	5.5	0.5	10.5	17.2
1.2. Чуждестранни пасиви	33.8	0.0	-15.7	-12.8	-11.9
2. ВЪТРЕШЕН КРЕДИТ (=2.1.+2.2.)	33.0	6.8	5.1	7.5	7.1
2.1. Вземания от сектор Държавно управление ²	-2.6	2.6	3.7	3.5	4.0
2.2. Вземания от Неправителствения сектор ³	35.6	4.2	1.5	4.0	3.1
в т.ч. Кредити (=а+б+в)	36.3	4.2	1.2	3.4	2.5
а) Нефинансови предприятия	22.5	1.5	1.6	3.6	3.0
б) Финансови предприятия ⁴	1.0	0.3	-0.1	0.0	-0.1
в) Домакинства и НТООД	12.9	2.4	-0.3	-0.2	-0.3

Данните са към края на отчетния период и не са сезонно изгладени. Съгласно изискванията на Регламент (ЕС) № 2423/2001 на ЕЦБ от 22 ноември 2001 г. относно консолидирания баланс на сектор *Парично-финансови институции* (ЕСВ/2001/13), начислените лихви не са включени в инструментите (депозити, кредити, ценни книжа, различни от акции и др.) и балансите на банките не са консолидирани с тези на клоновете им в чужбина.

¹ Данните са предварителни.

² Вземанията от сектор *Държавно управление* включват нетните вземания от *Централно държавно управление* и вземанията от *Местно държавно управление* и *Социалноосигурителните фондове*.

³ Вземанията от *Неправителствен сектор* включват вземанията от *Нефинансови предприятия*, *Финансови предприятия*, както и вземанията от сектор *Домакинства и НТООД (Нетърговски организации, обслужващи домакинствата)*.

⁴ Включват се предоставени кредити и маржин депозити.