



ПРЕССЪОБЩЕНИЕ

14 юни 2013 г.

12:00 ч.

СТАТИСТИКА НА ЗАСТРАХОВАТЕЛНИТЕ, ПРЕЗАСТРАХОВАТЕЛНИТЕ И ЗДРАВНООСИГУРИТЕЛНИТЕ ДРУЖЕСТВА

Март 2013 г.¹

Средствата, управлявани от застрахователните, презастрахователните и здравноосигурителните дружества^{2,3}, които осъществяват дейност в България, възлизат на 5.365 млрд. лв. към края на март 2013 година. Техният размер се увеличава с 457.8 млн. лв. (9.3%) в сравнение с март 2012 г. (4.907 млрд. лв.) и с 61 млн. лв. (1.1%) спрямо края на четвъртото тримесечие на 2012 г. (5.304 млрд. лева).

1. Размер и структура на активите

Активите на дружествата, извършващи животозастраховане, нарастват със 73.6 млн. лв. (6.6%) от 1.109 млрд. лв. към март 2012 г. до 1.183 млрд. лв. към края на същия месец на 2013 година. Спрямо декември 2012 г. (1.180 млрд. лв.) те се увеличават с 2.3 млн. лв. (0.2%). Техният относителен дял в общия размер на активите към март 2013 г. е 22% при 22.6% към края на първото тримесечие на 2012 г. и 22.3% към декември 2012 година.

Средствата, управлявани от дружествата, извършващи общо застраховане, се увеличават с 379.2 млн. лв. (10.2%) от 3.708 млрд. лв. към март 2012 г. до 4.087 млрд. лв. към края на същия месец на 2013 година. Те нарастват с 46.9 млн. лв. (1.2%) спрямо декември 2012 г. (4.041 млрд. лева). Към март 2013 г. **застрахователните дружества, извършващи общо застраховане**, имат най-висок относителен дял в общия размер на активите на **застрахователните, презастрахователните и здравноосигурителните дружества** - 76.2% при 75.6% към март 2012 г., като остава непроменен спрямо края на четвъртото тримесечие на 2012 година.

¹ Данните са предварителни. Вследствие на получена допълнителна информация са направени ревизии, периодите за които са посочени в съответните таблици.

Пълният комплект от таблици за статистиката на **застрахователните, презастрахователните и здравноосигурителните дружества** се намира на интернет страницата на БНБ в раздел *Статистика / Други финансови институции / Застрахователи, презастрахователи и здравноосигурителни дружества*.

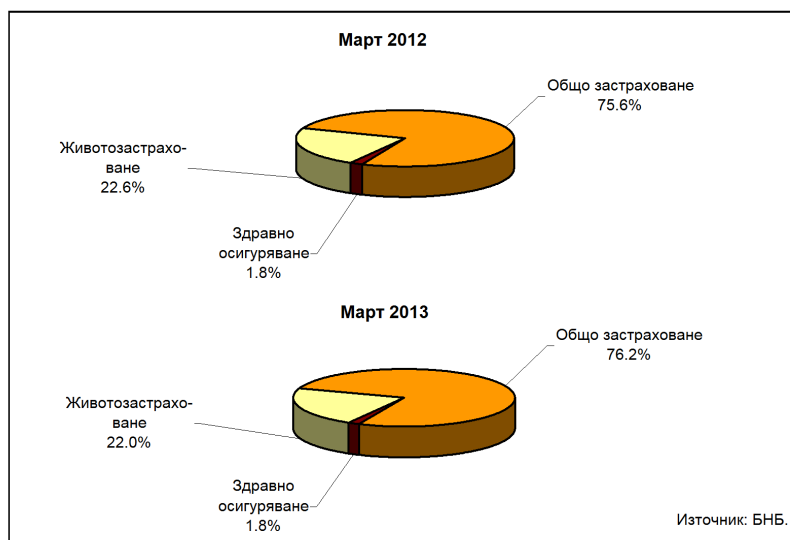
² Разпределението на дружествата по вид дейност е извършено в съответствие с изискванията на чл. 8, ал. 1 и ал. 2 от *Кодекса за застраховането* и чл. 91 от *Закона за здравното осигуряване*. Застрахователните компании са част от подсектор *Застрахователни компании и пенсионни фондове (S.125)*, съгласно *Европейската система от сметки '95 (ESA'95)*.

³ В обхвата на **застрахователните, презастрахователните и здравноосигурителните дружества** се включват и клоновете на застрахователи със седалище извън България в съответствие с параграф 1, т. 2. от Допълнителната разпоредба на *Валутния закон* (обн. ДВ, бр. 83 от 21.09.1999 г., изм., бр. 96 от 2011 година). Данните за **презастрахователни дружества** са включени към данните на **застрахователите, извършващи общо застраховане**.

Активи на застрахователните, презастрахователните и здравноосигурителните дружества

Структура според вида дейност

Графика 1

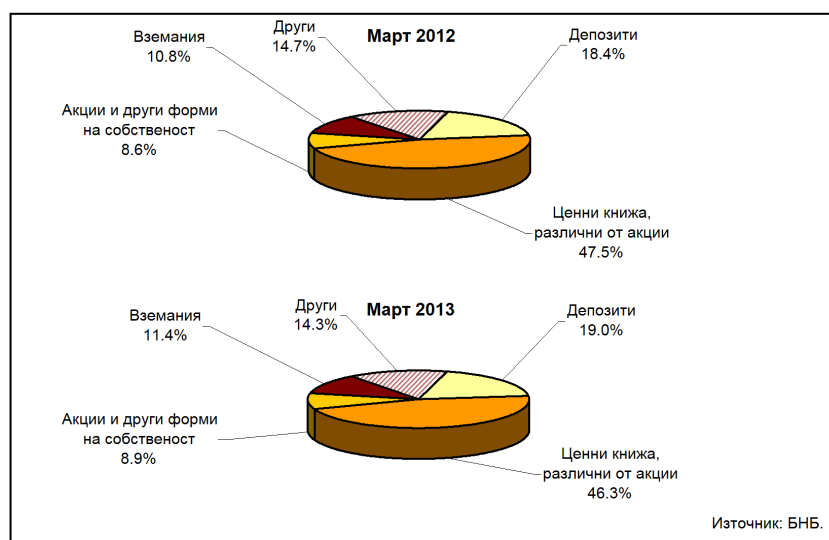


В *инструментите*, включени в активите на *застрахователните, презастрахователните и здравноосигурителните дружества*, към края на март 2013 г. преобладават притежаваните *ценни книжа, различни от акции*, които на годишна база нарастват със 153.5 млн. лв. (6.6%) до 2.486 млрд. лева. Спрямо март 2012 г. *депозитите* се увеличават със 118.8 млн. лв. (13.2%) до 1.020 млрд. лв., а средствата във *вземания* нарастват с 81.7 млн. лв. (15.4%) до 611.7 млн. лева. В края на първото тримесечие на 2013 г. относителният дял на *ценните книжа, различни от акции*, е 46.3% при 47.5% към края на същото тримесечие на 2012 г., на *депозитите* – 19% при 18.4% към март 2012 г. и на *вземанията* – 11.4% при 10.8% към края на първото тримесечие на 2012 година.

Активи на застрахователните, презастрахователните и здравноосигурителните дружества

Структура по инструменти ⁴

Графика 2



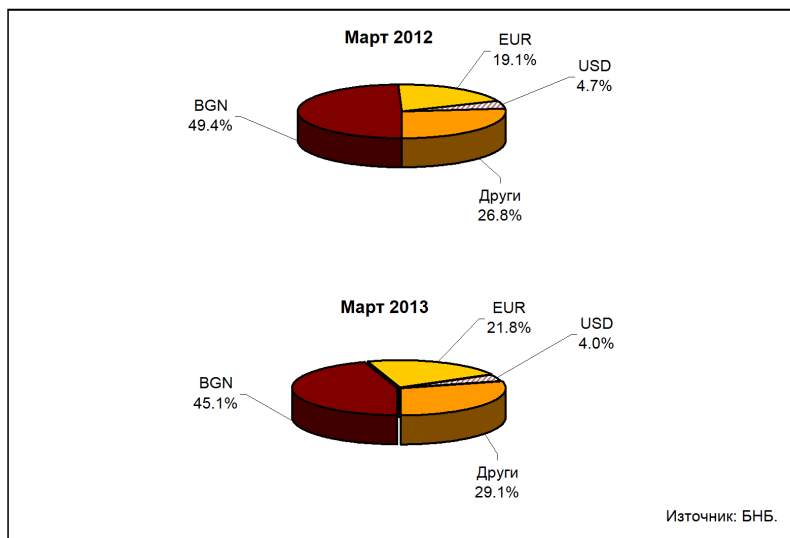
⁴ Сумата на относителните дялове може да е различна от 100% поради закръгляния.

Във **валутната структура** на активите на *застрахователните, презастрахователните и здравноосигурителните дружества* основен дял имат активите, деноминирани в **български лева**, които са 45.1% от общия размер на активите към края на март 2013 г. при 49.4% към края на първото тримесечие на 2012 година. Активите в **евро** са 21.8% при 19.1% към март 2012 година. Към март 2013 г. активите в **щатски долари** са 4% при 4.7% в края на първото тримесечие на 2012 г., а в **други валути** – 29.1% при 26.8% към март 2012 година.

Активи на застрахователните, презастрахователните и здравноосигурителните дружества

Валутна структура

Графика 3

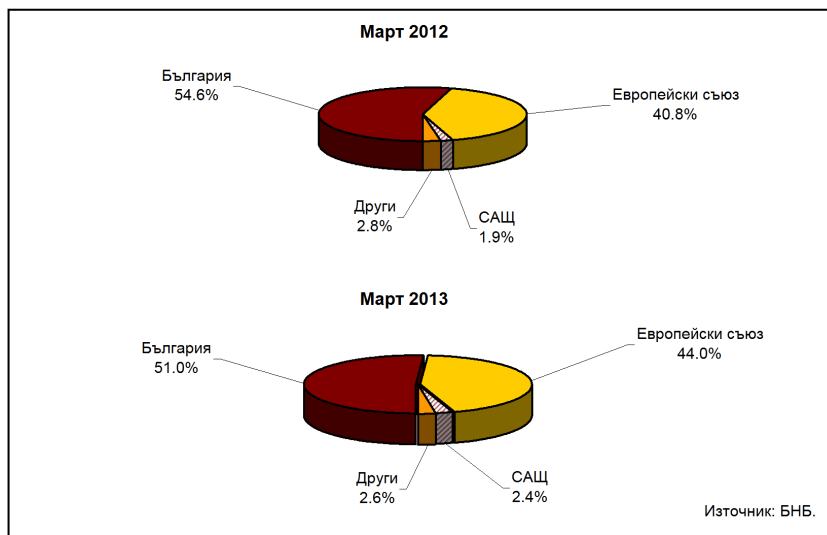


По отношение на **географската структура** на активите на *застрахователните, презастрахователните и здравноосигурителните дружества* на годишна база към март 2013 г. инвестициите в България се увеличават с 57.2 млн. лв. (2.1%) до 2.735 млрд. лв. при 2.678 млрд. лв. към март 2012 година. Техният относителен дял е 51% към края на март 2013 г. при 54.6% към края на същия месец на 2012 година. В края на първото тримесечие на 2013 г. средствата, инвестирани в държавите от Европейския съюз, нарастват на годишна база с 360.1 млн. лв. (18%) до 2.361 млрд. лв. при 2.001 млрд. лв. към март 2012 г., като относителният им дял към края на март 2013 г. е 44% при 40.8% към края на март 2012 година.

Активи на застрахователните, презастрахователните и здравноосигурителните дружества

Географска структура ⁴

Графика 4



2. Размер и структура на пасивите

Привлечените средства от застрахователните, презастрахователните и здравноосигурителните дружества към март 2013 г. са 5.365 млрд. лева. **Собственият капитал** е 1.878 млрд. лв. към края на първото тримесечие на 2013 г., като нараства с 233.6 млн. лв. (14.2%) спрямо март 2012 г. (1.644 млрд. лева). Неговият дял в размера на пасивите към март 2013 г. е 35% при 33.5% към края на същия месец на 2012 година. В края на първото тримесечие на 2013 г. **застрахователните технически резерви** се увеличават на годишна база със 112.1 млн. лв. (3.9%) до 3.009 млрд. лв. при 2.897 млрд. лв. в края на март 2012 година.

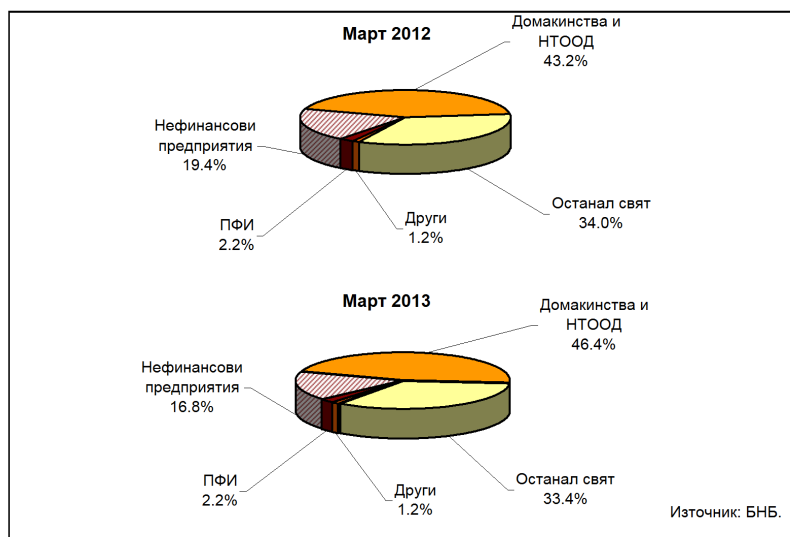
Застрахователни технически резерви⁵

Задълженията към **резиденти**, включени в **застрахователните технически резерви**, възлизат на 2.004 млрд. лв. към края на първото тримесечие на 2013 г. при 1.911 млрд. лв. към края на същото тримесечие на 2012 година. Относителният им дял в общия размер на **застрахователните технически резерви** към март 2013 г. е 66.6% при 66% към края на първото тримесечие на 2012 година. Към март 2013 г. задълженията към сектор **Домакинства и НТООД** се увеличават със 144.7 млн. лв. (11.6%) до 1.395 млрд. лв. при 1.251 млрд. лв. към март 2012 година. Към края на първото тримесечие на 2013 г. техният относителен дял в общата сума на **застрахователните технически резерви** е 46.4% при 43.2% към март 2012 година. На годишна база към края на първото тримесечие на 2013 г. задълженията към сектор **Нефинансови предприятия** се понижават с 55.2 млн. лв. (9.8%) до 505.6 млн. лв. при 560.8 млн. лв. към март 2012 г. и са 16.8% от **застрахователните технически резерви** при 19.4% в края на първото тримесечие на 2012 година. Пасивите към **парично-финансови институции (ПФИ)** се повишават с 2.9 млн. лв. (4.5%) до 67.6 млн. лв. към края на март 2013 г. при 64.7 млн. лв. към края на първото тримесечие на 2012 година. Относителният им дял в общия размер на **застрахователните технически резерви** е 2.2% в края на март 2013 г., запазвайки нивото си от март 2012 година.

Пасивите към **нерезиденти** (сектор **Останал свят**) в края на първото тримесечие на 2013 г. нарастват с 19.2 млн. лв. (2%) до 1.005 млрд. лв. при 985.9 млн. лв. към края на същото тримесечие на 2012 година. Относителният им дял в общия размер на **застрахователните технически резерви** към края на март 2013 г. е 33.4% при 34% към края на март 2012 година.

Застрахователни технически резерви
Структура по институционални сектори⁶

Графика 5



⁵ Анализът на динамиката на данните за **Застрахователните технически резерви** общо и по компоненти се базира на информацията от т. 5.1. и т. 5.2. на Таблица 4 от Приложение 2 към прессъобщението.

⁶ В **Други** се включват сектори **Държавно управление, Други финансови посредници, Финансови предприятия със спомагателни дейности и Застрахователни компании и пенсионни фондове.**

АКТИВИ НА ЗАСТРАХОВАТЕЛНИТЕ, ПРЕЗАСТРАХОВАТЕЛНИТЕ И ЗДРАВНООСИГУРИТЕЛНИТЕ ДРУЖЕСТВА

Таблица 1

| Вид дейност ^{1,2} | 31.03.2012 г. | | 30.06.2012 г. | | 30.09.2012 г. | | 31.12.2012 г. | | 31.03.2013 г. | |
|---|----------------|---------------------------------|----------------|---------------------------------|----------------|---------------------------------|----------------|---------------------------------|----------------|---------------------------------|
| | Брой дружества | Управлявани средства (млн. лв.) | Брой дружества | Управлявани средства (млн. лв.) | Брой дружества | Управлявани средства (млн. лв.) | Брой дружества | Управлявани средства (млн. лв.) | Брой дружества | Управлявани средства (млн. лв.) |
| Застрахователни, презастрахователни и здравноосигурителни дружества – общо | 65 | 4906.9 | 65 | 4923.1 | 64 | 5035.8 | 63 | 5303.8 | 63 | 5364.7 |
| Застрахователни дружества, извършващи животозастраховане | 19 | 1109.1 | 18 | 1102.1 | 18 | 1146.9 | 18 | 1180.4 | 18 | 1182.7 |
| Застрахователни дружества, извършващи общо застраховане | 26 | 3708.2 | 27 | 3736.0 | 27 | 3805.8 | 26 | 4040.5 | 26 | 4087.4 |
| вкл. Презастрахователни дружества | 1 | 1701.2 | 1 | 1775.0 | 1 | 1849.6 | 1 | 1996.7 | 1 | 2035.8 |
| Здравноосигурителни дружества | 20 | 89.6 | 20 | 85.0 | 19 | 83.1 | 19 | 82.8 | 19 | 94.6 |

Предварителни данни. Данните за декември 2012 г. са ревизирани

¹ Разпределението на дружествата по вид дейност е извършено в съответствие с изискванията на чл. 8, ал. 1 и ал. 2 от Кодекса за застраховането и чл. 91 от Закона за здравното осигуряване.² В обхвата на застрахователните, презастрахователните и здравноосигурителните дружества се включват и клоновете на застрахователи със седалище извън България в съответствие с параграф 1, т. 2. от *Допълнителната разпоредба на Валутния закон*.

Източник: Застрахователните, презастрахователните и здравноосигурителните дружества.

Таблица 2

(млн. лв.)

| Структура по инструменти и валути ¹ | 31.03.2012 г. | 30.06.2012 г. | 30.09.2012 г. | 31.12.2012 г. | 31.03.2013 г. |
|---|---------------|---------------|---------------|---------------|---------------|
| По инструменти | 4906.9 | 4923.1 | 5035.8 | 5303.8 | 5364.7 |
| Парични средства в каса | 9.6 | 8.8 | 9.5 | 15.3 | 9.3 |
| Депозити | 901.4 | 969.1 | 1066.4 | 1119.9 | 1020.2 |
| Предоставени кредити | 84.3 | 64.4 | 67.5 | 72.7 | 79.8 |
| Ценни книжа, различни от акции | 2332.3 | 2328.7 | 2359.6 | 2430.8 | 2485.8 |
| Акции и други форми на собственост | 423.8 | 388.6 | 369.1 | 449.1 | 479.0 |
| - Акции (в т.ч. дялове на дъщерни фондове) | 257.3 | 259.8 | 240.4 | 318.8 | 348.9 |
| - Други форми на собственост ² | 166.4 | 128.8 | 128.8 | 130.3 | 130.1 |
| Инвестиционни имоти | 147.4 | 147.3 | 147.2 | 142.6 | 145.2 |
| Финансови деривати | 1.4 | 1.5 | 0.8 | 5.2 | 1.0 |
| Нефинансови активи | 96.4 | 95.7 | 95.7 | 108.0 | 107.6 |
| Вземания | 530.0 | 537.4 | 537.9 | 566.8 | 611.7 |
| - От преки застрахователни и здравноосигурителни операции | 419.9 | 443.9 | 415.3 | 417.8 | 419.4 |
| - От презастрахователни операции | 110.1 | 93.5 | 122.5 | 149.0 | 192.3 |
| Други активи | 380.4 | 381.5 | 382.2 | 393.4 | 425.1 |
| По валути | 4906.9 | 4923.1 | 5035.8 | 5303.8 | 5364.7 |
| BGN | 2422.6 | 2348.2 | 2314.4 | 2429.3 | 2419.2 |
| EUR | 939.6 | 977.6 | 1049.9 | 1130.2 | 1169.5 |
| USD | 230.5 | 232.6 | 205.1 | 214.8 | 215.0 |
| Други | 1314.2 | 1364.8 | 1466.5 | 1529.5 | 1561.0 |

Предварителни данни. Данните за периода декември 2007 г. - декември 2012 г. са ревизирани

¹ В обхвата на застрахователните, презастрахователните и здравноосигурителните дружества се включват и клоновете на застрахователи със седалище извън България в съответствие с параграф 1, т. 2. от *Допълнителната разпоредба на Валутния закон*.² Включва дялови участия в капитала на дъщерни, съвместни, асоциирани предприятия и участия в инвестиционни пулове.

Източник: Застрахователните, презастрахователните и здравноосигурителните дружества.

Таблица 3

(млн. лв.)

| Географска и институционална структура ¹ | 31.03.2012 г. | 30.06.2012 г. | 30.09.2012 г. | 31.12.2012 г. | 31.03.2013 г. |
|---|---------------|---------------|---------------|---------------|---------------|
| По групи страни | 4906.9 | 4923.1 | 5035.8 | 5303.8 | 5364.7 |
| България | 2678.3 | 2622.4 | 2616.0 | 2705.1 | 2735.4 |
| Европейски съюз | 2000.8 | 2078.9 | 2186.8 | 2344.0 | 2360.9 |
| САЩ | 92.0 | 96.9 | 109.7 | 113.2 | 129.0 |
| Други страни | 135.9 | 124.9 | 123.5 | 141.5 | 139.3 |
| По институционални сектори | 4906.9 | 4923.1 | 5035.8 | 5303.8 | 5364.7 |
| Резиденти | 2683.6 | 2616.1 | 2624.0 | 2704.3 | 2738.2 |
| Нефинансови предприятия | 35.2 | 35.8 | 35.2 | 44.1 | 65.8 |
| ПФИ | 800.1 | 745.2 | 684.9 | 737.7 | 711.5 |
| Други финансови посредници | 86.1 | 86.1 | 82.8 | 73.5 | 75.5 |
| Финансови предприятия със спомагателна дейност | 0.1 | 0.1 | 0.1 | 0.1 | 0.1 |
| Застрахователни компании и пенсионни фондове | 4.7 | 4.7 | 4.7 | 4.7 | 4.7 |
| Държавно управление | 590.2 | 590.8 | 687.2 | 692.2 | 689.2 |
| Домакинства и НТООД | 53.7 | 57.3 | 60.7 | 65.5 | 68.8 |
| Други резиденти | 1113.5 | 1096.0 | 1068.5 | 1086.4 | 1122.5 |
| Нерезиденти | 2117.4 | 2202.4 | 2306.6 | 2476.1 | 2509.7 |
| Сектор Останал свят | 2117.4 | 2202.4 | 2306.6 | 2476.1 | 2509.7 |
| Некласифицирани | 106.0 | 104.6 | 105.2 | 123.4 | 116.8 |

Предварителни данни. Данните за периода декември 2007 г. - декември 2012 г. са ревизирани

¹ В обхвата на застрахователните, презастрахователните и здравноосигурителните дружества се включват и клоновете на застрахователи със седалище извън България в съответствие с параграф 1, т. 2. от *Допълнителната разпоредба на Валутния закон*.

Източник: Застрахователните, презастрахователните и здравноосигурителните дружества.

ПАСИВИ НА ЗАСТРАХОВАТЕЛНИТЕ, ПРЕЗАСТРАХОВАТЕЛНИТЕ И ЗДРАВНОСИГУРИТЕЛНИТЕ ДРУЖЕСТВА

Таблица 4
(млн. лв.)

| Структура по инструменти и институционални сектори ¹ | 31.03.2012 г. | 30.06.2012 г. | 30.09.2012 г. | 31.12.2012 г. | 31.03.2013 г. |
|--|---------------|---------------|---------------|---------------|---------------|
| ОБЩО | 4906.9 | 4923.1 | 5035.8 | 5303.8 | 5364.7 |
| 1. Собствен капитал | 1643.9 | 1540.6 | 1685.4 | 1836.9 | 1877.5 |
| 2. Получени кредити | 50.1 | 52.3 | 53.7 | 54.6 | 56.9 |
| Резиденти | 0.9 | 0.9 | 0.9 | 0.9 | 1.2 |
| ПФИ | 0.0 | 0.0 | 0.0 | 0.0 | 0.3 |
| НПФИ | 0.9 | 0.9 | 0.9 | 0.9 | 0.9 |
| Държавно управление | 0.0 | 0.0 | 0.0 | 0.0 | 0.0 |
| Други сектори | 0.9 | 0.9 | 0.9 | 0.9 | 0.9 |
| Други финансови посредници | 0.1 | 0.1 | 0.1 | 0.1 | 0.1 |
| Финансови предприятия със спомагателна дейност | 0.0 | 0.0 | 0.0 | 0.0 | 0.0 |
| Застрахователни компании и пенсионни фондове | 0.1 | 0.1 | 0.1 | 0.1 | 0.1 |
| Нефинансови предприятия | 0.7 | 0.7 | 0.7 | 0.7 | 0.7 |
| Домакинства и НТООД | 0.0 | 0.0 | 0.0 | 0.0 | 0.0 |
| Нерезиденти (Останал свят) | 49.2 | 51.4 | 52.8 | 53.7 | 55.7 |
| 3. Ценни книжа различни от акции | 0.0 | 0.0 | 0.0 | 0.0 | 0.0 |
| Резиденти | 0.0 | 0.0 | 0.0 | 0.0 | 0.0 |
| Нерезиденти (Останал свят) | 0.0 | 0.0 | 0.0 | 0.0 | 0.0 |
| 4. Финансови деривати | 1.5 | 2.3 | 2.8 | 1.3 | 3.8 |
| Резиденти | 0.0 | 0.0 | 0.0 | 0.0 | 0.0 |
| Нерезиденти (Останал свят) | 1.5 | 2.3 | 2.8 | 1.3 | 3.8 |
| 5. Застрахователни технически резерви | 2897.1 | 2909.0 | 3009.7 | 3071.6 | 3009.2 |
| 5.1. Нетно участие на домакинствата в животозастрахователни резерви | 604.0 | 628.2 | 642.7 | 662.5 | 690.9 |
| Резиденти | 604.0 | 628.2 | 642.7 | 662.5 | 690.9 |
| НПФИ | 604.0 | 628.2 | 642.7 | 662.5 | 690.9 |
| Други сектори | 604.0 | 628.2 | 642.7 | 662.5 | 690.9 |
| Домакинства и НТООД | 604.0 | 628.2 | 642.7 | 662.5 | 690.9 |
| Нерезиденти (Останал свят) | 0.0 | 0.0 | 0.0 | 0.0 | 0.0 |
| 5.2. Пренос - премиен резерв и резерв за предстоящи плащания | 2293.1 | 2280.8 | 2367.0 | 2409.2 | 2318.3 |
| Резиденти | 1307.2 | 1305.2 | 1275.0 | 1317.6 | 1313.2 |
| ПФИ | 64.7 | 66.1 | 67.2 | 69.0 | 67.6 |
| НПФИ | 1242.5 | 1239.1 | 1207.8 | 1248.6 | 1245.6 |
| Държавно управление | 3.4 | 2.2 | 1.9 | 2.2 | 3.5 |
| Други сектори | 1239.1 | 1236.9 | 1205.9 | 1246.3 | 1242.1 |
| Други финансови посредници | 18.5 | 18.8 | 16.0 | 21.3 | 22.5 |
| Финансови предприятия със спомагателна дейност | 13.2 | 10.4 | 9.7 | 9.4 | 9.5 |
| Застрахователни компании и пенсионни фондове | 0.1 | 0.1 | 0.0 | 0.0 | 0.1 |
| Нефинансови предприятия | 560.8 | 559.3 | 541.8 | 516.8 | 505.6 |
| Домакинства и НТООД | 646.5 | 648.3 | 638.4 | 698.7 | 704.4 |
| Нерезиденти (Останал свят) | 985.9 | 975.6 | 1092.0 | 1091.6 | 1005.1 |
| 6. Депозити, получени от презастрахователите | 33.1 | 31.3 | 29.9 | 36.0 | 38.7 |
| Резиденти | 0.0 | 0.0 | 0.0 | 0.0 | 0.0 |
| НПФИ | 0.0 | 0.0 | 0.0 | 0.0 | 0.0 |
| Други сектори | 0.0 | 0.0 | 0.0 | 0.0 | 0.0 |
| Застрахователни компании и пенсионни фондове | 0.0 | 0.0 | 0.0 | 0.0 | 0.0 |
| Нерезиденти (Останал свят) | 33.1 | 31.3 | 29.9 | 36.0 | 38.7 |
| 7. Задължения по застрахователни, здравноосигурителни и презастрахователни операции | 155.7 | 157.1 | 142.1 | 174.6 | 238.3 |
| Резиденти | 94.1 | 91.6 | 95.1 | 103.1 | 95.1 |
| Нерезиденти (Останал свят) | 61.6 | 65.5 | 47.0 | 71.5 | 143.2 |
| 8. Други | 125.6 | 230.6 | 112.2 | 128.6 | 140.4 |
| Резиденти | 123.0 | 98.8 | 107.4 | 125.9 | 137.6 |
| Нерезиденти (Останал свят) | 2.6 | 131.8 | 4.9 | 2.7 | 2.8 |

Предварителни данни. Данните за периодите март 2009 г. - юни 2010 г. и март 2011 г. - декември 2012 г. са ревизирани.

¹ В обхвата на застрахователните, презастрахователните и здравноосигурителните дружества се включват и клоновете на застрахователи със седалище извън България в съответствие с параграф 1, т. 2. от *Допълнителната разпоредба на Валутния закон*.

Източник: Застрахователните, презастрахователните и здравноосигурителните дружества.