



ПРЕССЪОБЩЕНИЕ

25 юли 2013 г.  
12:00 ч.

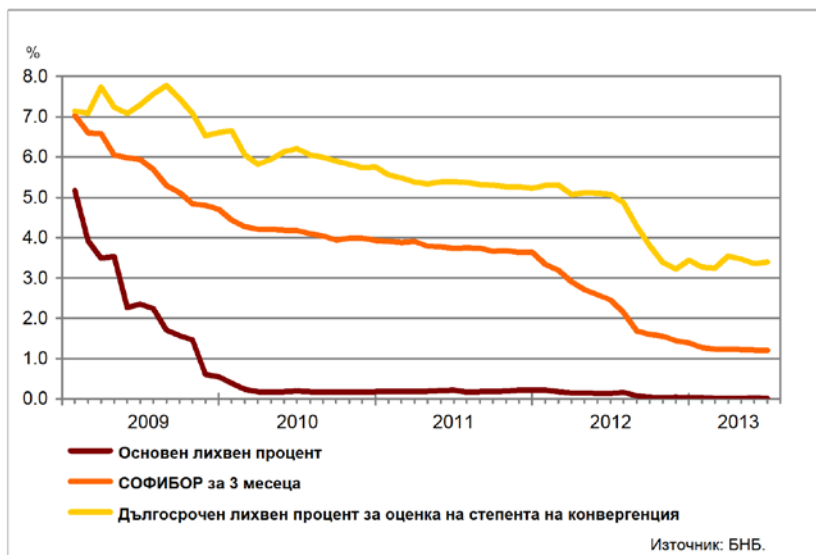
ЛИХВЕНА СТАТИСТИКА<sup>1</sup>  
Юни 2013 г.

През юни 2013 г. *основният лихвен процент (ОЛП)*<sup>2</sup> е 0.01%. В сравнение с юни 2012 г. ОЛП намалява с 0.13 процентни пункта, а спрямо май 2013 г. – с 0.01 пр.п.

За юни 2013 г. индексът *ЛЕОНИЯ*<sup>3</sup> е 0.02%, като спрямо същия месец на 2012 г. се понижава с 0.14 пр.п. Индексът *СОФИБОР*<sup>4</sup> за срочност *1 месец* спада в сравнение с юни 2012 г. с 0.78 пр.п. до 0.55%, а този за *3 месеца* – с 1.25 пр.п. до 1.20%.

*Доходността до падеж на държавни ценни книжа (ДЦК)* в левове с матуритет *5 години*, постигната на вторичния пазар, в сравнение с май 2013 г. се увеличава с 0.21 пр.п. до 1.76%. *Дългосрочният лихвен процент за оценка на степента на конвергенция (ДЛП)* през юни 2013 г. е 3.40%. Спрямо същия месец на 2012 г. той намалява с 1.67 пр.п., а спрямо май 2013 г. се повишава с 0.04 пр.п.

Графика 1: Лихвени проценти по избрани инструменти



<sup>1</sup> Данните са предварителни. Пълният комплект от таблици за лихвената статистика на депозитите и кредитите на сектори *Нефинансови предприятия* и *Домакинства*, както и методологическите бележки, се намират на интернет страницата на БНБ в раздел *Статистика/ Парична и лихвена статистика/ Лихвена статистика/ Лихвена статистика*. Данните за кредитите за периода април 2012 г. – април 2013 г. са ревизирани.

<sup>2</sup> ОЛП за текущия месец е равен на средната аритметична величина от стойностите на индекса *ЛЕОНИЯ* за работните дни на предходния календарен месец.

<sup>3</sup> Лихвен процент по реални сделки с необезпечени овърнайт-депозити в левове, предоставени на междубанковия пазар. Месечните стойности са изчислени като средноаритметични от дневните стойности.

<sup>4</sup> Фиксинг на котировките на необезпечени депозити в левове, предлагани на междубанковия пазар. Месечните стойности са изчислени като средноаритметични от дневните стойности.

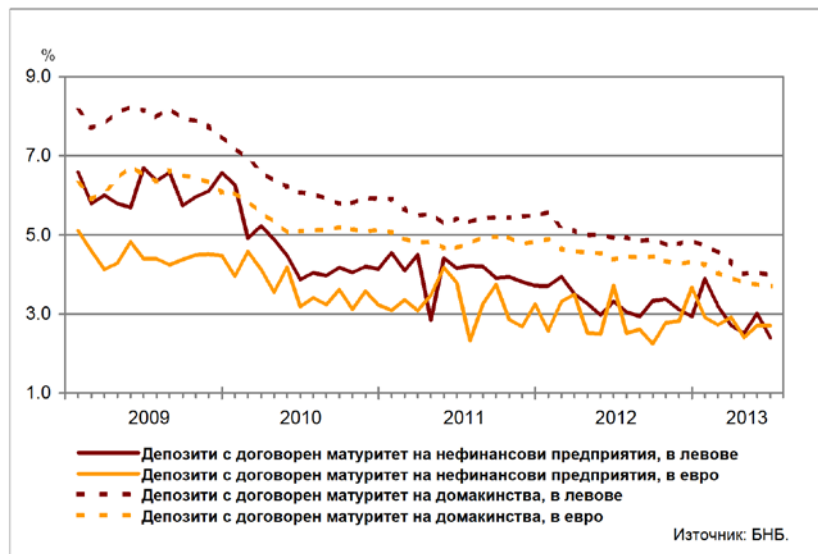
## Депозити

### Лихвени проценти по нов бизнес

**Сектор Нефинансови предприятия.** Средният лихвен процент по депозитите с договорен матуритет в левове през юни 2013 г. в сравнение с юни 2012 г. се понижава с 0.92 пр.п. до 2.40%, а по тези в евро – с 1.02 пр.п. до 2.70%. В сравнение с май 2013 г. средният лихвен процент по депозитите с договорен матуритет в левове спада с 0.61 пр.п., а по тези в евро – с 0.01 пр.п.

**Сектор Домакинства<sup>5</sup>.** През юни 2013 г. спрямо юни 2012 г. средният лихвен процент по депозитите с договорен матуритет в левове намалява с 0.95 пр.п. до 3.97%, а по тези в евро – с 0.66 пр.п. до 3.71%. В сравнение с май 2013 г. средният лихвен процент по депозитите с договорен матуритет в левове се понижава с 0.09 пр.п., а по тези в евро – с 0.03 пр.п.

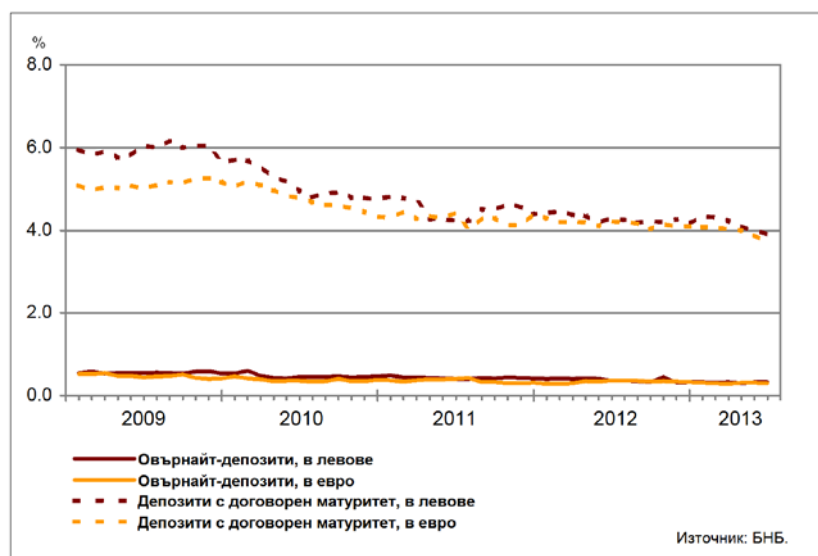
Графика 2: Депозити на сектори Нефинансови предприятия и Домакинства (нов бизнес)



### Лихвени проценти по салда

**Сектор Нефинансови предприятия.** През юни 2013 г. средният лихвен процент по овърнайт-депозитите в левове спрямо юни 2012 г. спада с 0.05 пр.п. до 0.32%, а по овърнайт-депозитите в евро – с 0.06 пр.п. до 0.31%. Спрямо юни 2012 г. средният лихвен процент по депозитите с договорен матуритет в левове намалява с 0.38 пр.п. до 3.90%, а по тези в евро – с 0.51 пр.п. до 3.71%.

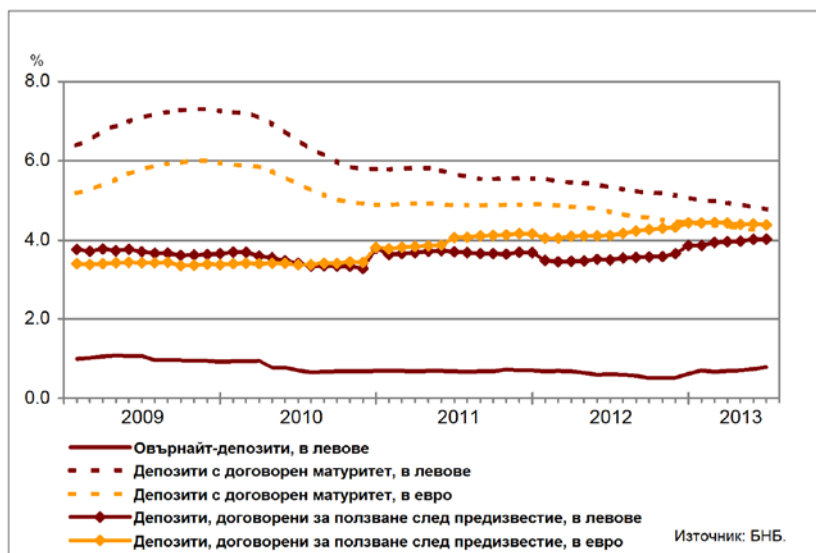
Графика 3: Депозити на сектор Нефинансови предприятия (салда)



<sup>5</sup> Сектор Домакинства включва и сектор Нетърговски организации, обслужващи домакинствата (НТООД). Данните за кредитите за потребление и за жилищните кредити се отнасят само за сектор Домакинства.

**Сектор Домакинства**<sup>5</sup>. През юни 2013 г. средният лихвен процент по *овърнайт-депозитите* в левове в сравнение с юни 2012 г. нараства с 0.17 пр.п. до 0.78%. При *депозитите с договорен матуритет* в левове той се понижава с 0.55 пр.п. до 4.78%, а по тези в евро – с 0.50 пр.п. до 4.21%. Средният лихвен процент по *депозитите, договорени за ползване след предизвестие*, в левове се увеличава с 0.51 пр.п. до 4.01%, а по *депозитите, договорени за ползване след предизвестие*, в евро – с 0.26 пр.п. до 4.38%.

**Графика 4: Депозити на сектор Домакинства (салда)**



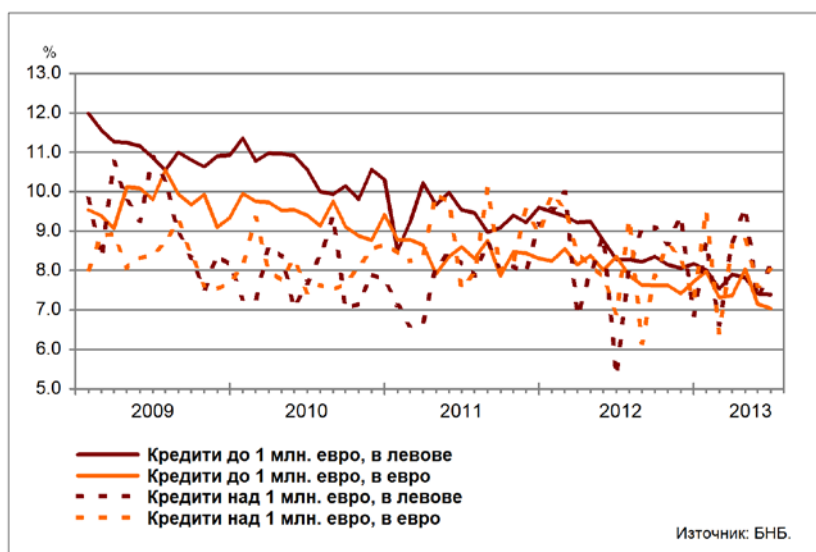
## Кредити

### Лихвени проценти по нов бизнес

**Сектор Нефинансови предприятия.** През юни 2013 г. средният лихвен процент по *кредитите до 1 млн. евро*, договорени в левове, спада спрямо същия месец на 2012 г. с 0.89 пр.п. до 7.39%, а по тези, договорени в евро – с 1.31 пр.п. до 7.04%. Средният лихвен процент по *кредитите над 1 млн. евро*, договорени в левове, се повишава с 2.81 пр.п. до 8.15%, а по тези, договорени в евро – с 1.09 пр.п. до 8.00%.

През юни 2013 г. спрямо май 2013 г. средният лихвен процент по *кредитите до 1 млн. евро*, договорени в левове, намалява с 0.03 пр.п., а по *кредитите до 1 млн. евро*, договорени в евро – с 0.11 пр.п. При *кредитите над 1 млн. евро*, договорени в левове, той нараства с 0.87 пр.п., а при *кредитите над 1 млн. евро*, договорени в евро – с 0.39 пр.п.

**Графика 5: Кредити на сектор Нефинансови предприятия (нов бизнес)**



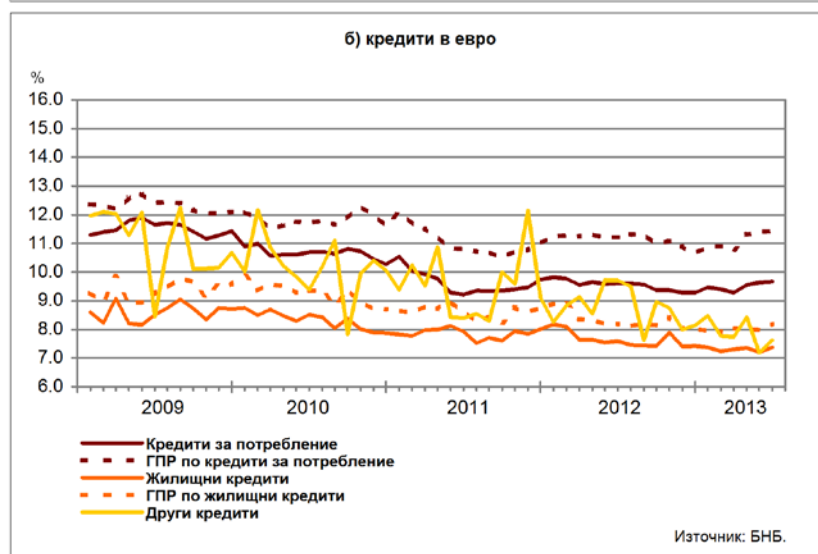
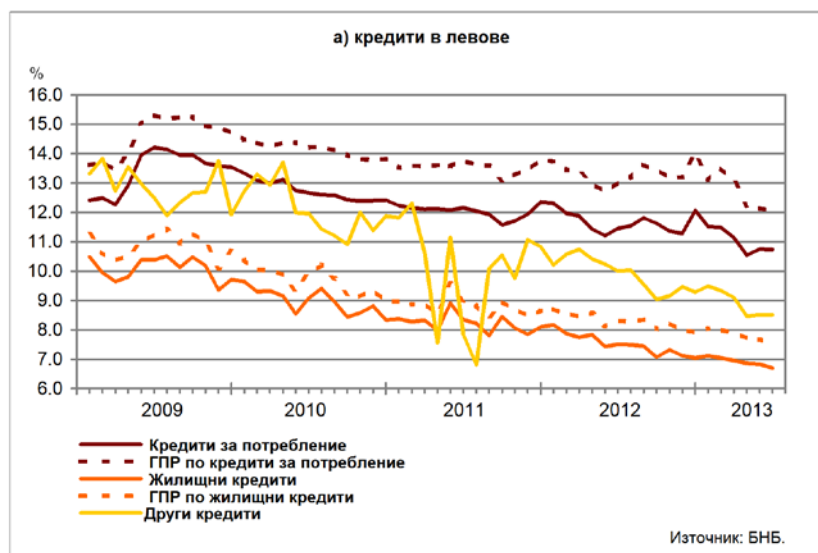
**Сектор Домакинства**<sup>5</sup>. През юни 2013 г. средният лихвен процент по *кредитите за потребление* в левове се понижава в сравнение с юни 2012 г. с 0.72 пр.п. до 10.74%, а по тези в евро се увеличава с 0.05 пр.п. до 9.66%. При *жилищните кредити* в левове той спада с 0.80 пр.п. до 6.71%, а по *жилищните кредити* в евро – с 0.21 пр.п. до 7.37%. Средният лихвен процент по *другите кредити* в левове намалява с 1.49 пр.п. до 8.52%, а по *другите кредити* в евро – с 2.07 пр.п. до 7.63%.

През юни 2013 г. спрямо май 2013 г. средният лихвен процент по *кредитите за потребление* в левове се понижава с 0.01 пр.п., а по тези в евро се повишава с 0.02 пр.п. При *жилищните кредити* в левове той спада с 0.13 пр.п., а по *жилищните кредити* в евро нараства с 0.17 пр.п. При *другите кредити* в левове средният лихвен процент запазва нивото си, а при *другите кредити* в евро се увеличава с 0.44 пр.п.

*Годишният процент на разходите (ГПР)* по *кредитите за потребление* в левове през юни 2013 г. в сравнение със същия месец на 2012 г. намалява с 0.94 пр.п. до 12.08%, а по *кредитите за потребление* в евро се повишава с 0.22 пр.п. до 11.43%. През юни 2013 г. *годишният процент на разходите* по *жилищните кредити* в левове се понижава спрямо юни 2012 г. с 0.71 пр.п. до 7.59%, а по *жилищните кредити* в евро запазва нивото си от 8.19%.

През юни 2013 г. в сравнение с май 2013 г. *годишният процент на разходите* по *кредитите за потребление* в левове спада с 0.06 пр.п., а по тези в евро нараства с 0.03 пр.п. При *жилищните кредити* в левове той намалява с 0.08 пр.п., а при *жилищните кредити* в евро се увеличава с 0.21 пр.п.

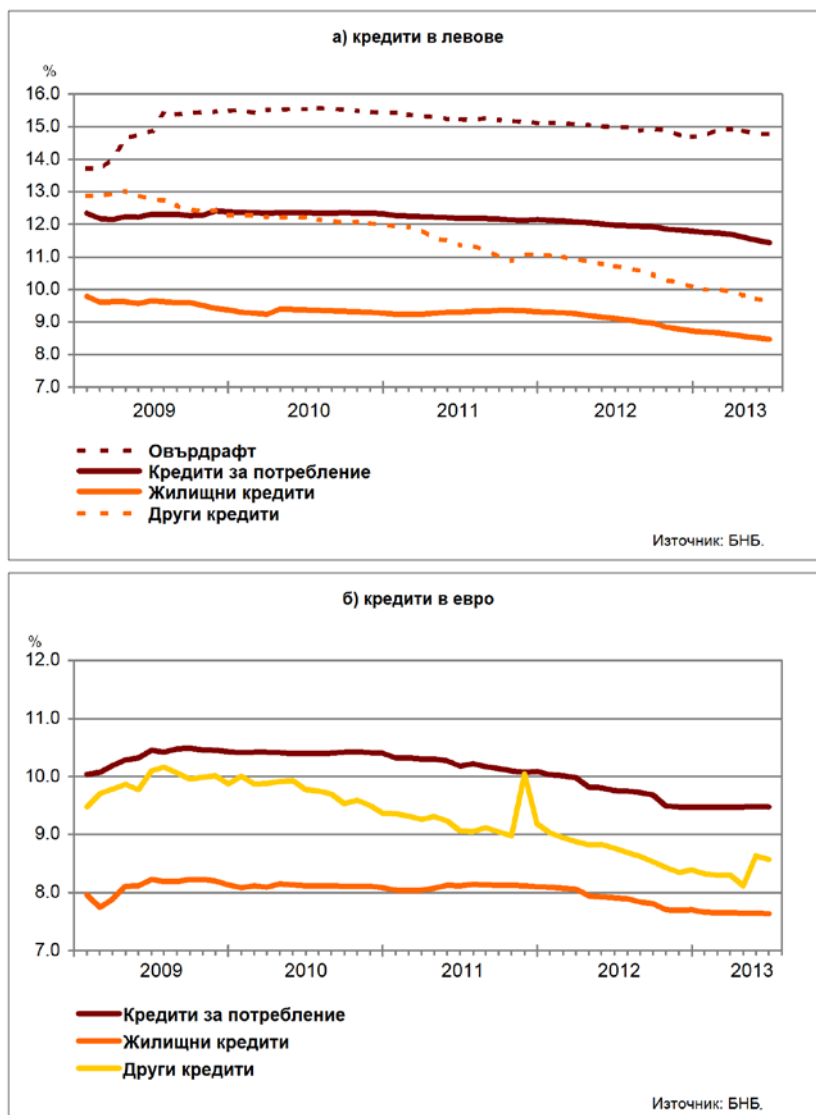
**Графика 6: Кредити на сектор Домакинства (нов бизнес)**



## Лихвени проценти по салда

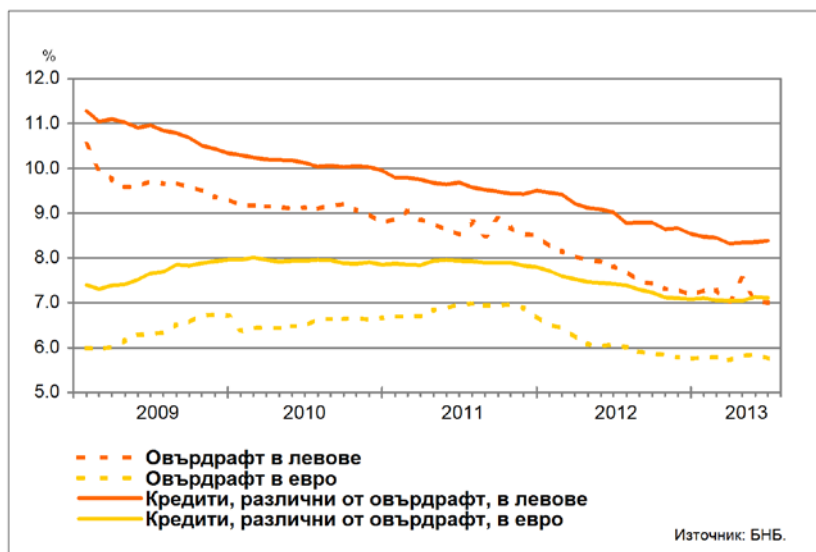
**Сектор Домакинства**<sup>5</sup>. Средният лихвен процент по *овърдрафта* в левове през юни 2013 г. в сравнение с юни 2012 г. се понижава с 0.22 пр.п. до 14.77%. Средният лихвен процент по *кредитите за потребление* в левове спада с 0.54 пр.п. до 11.43%, а по *кредитите за потребление* в евро – с 0.28 пр.п. до 9.48%. При *жилищните кредити* в левове той намалява с 0.64 пр.п. до 8.48%, а при *жилищните кредити* в евро – с 0.27 пр.п. до 7.64%. Средният лихвен процент по *другите кредити* в левове се понижава с 1.05 пр.п. до 9.66%, а по *другите кредити* в евро – с 0.19 пр.п. до 8.58%.

Графика 7: Кредити на сектор Домакинства (салда)



**Сектор Нефинансови предприятия.** През юни 2013 г. спрямо същия месец на 2012 г. средният лихвен процент по *овърдрафта* в левове спада с 0.80 пр.п. до 7.00%, а по *овърдрафта* в евро – с 0.32 пр.п. до 5.76%. Средният лихвен процент по *кредитите, различни от овърдрафт*, в левове намалява с 0.63 пр.п. до 8.39%, а по тези в евро – с 0.31 пр.п. до 7.11%.

**Графика 8: Кредити на сектор Нефинансови предприятия (салда)**



## ЛИХВЕНА СТАТИСТИКА

## Междубанков пазар и доходност на държавни ценни книжа

	2012 юни	2013 май	2013 юни
Основен лихвен процент (ОЛП) <sup>1</sup>	0.14	0.02	0.01
ЛЕОНИЯ <sup>2</sup>	0.16	0.01	0.02
СОФИБОР <sup>3</sup>			
за 1 месец	1.33	0.55	0.55
за 3 месеца	2.45	1.21	1.20
за 6 месеца	3.54	1.89	1.86
за 12 месеца	5.47	3.16	3.07
Доходност на държавни ценни книжа (ДЦК) <sup>4</sup>			
3-годишни ДЦК <sup>5</sup>	2.17	0.40	-
5-годишни ДЦК	-	1.55	1.76
10-годишни ДЦК <sup>6</sup>	2.79	2.65	2.24
Дългосрочен лихвен процент за оценка на степента на конвергенция (ДЛП) <sup>7</sup>	5.07	3.36	3.40

<sup>1</sup> ОЛП за текущия месец е равен на средната аритметична величина от стойностите на индекса ЛЕОНИЯ за работните дни на предходния календарен месец.

<sup>2</sup> Лихвен процент по реални сделки с необезпечени овърнайт-депозити в левове, предоставени на междубанковия пазар. Месечните стойности са изчислени като средноаритметични от дневните стойности.

<sup>3</sup> Фиксинг на котировките на необезпечени депозити в левове, предлагани на междубанковия пазар. Месечните стойности са изчислени като средноаритметични от дневните стойности.

<sup>4</sup> Среднопретеглена ефективна доходност до падеж, постигната на вторичния пазар при сделки с лихвоносни ДЦК по оригинален матуритет, деноминирани в левове.

<sup>5</sup> В тригодишните ДЦК се включват и емисиите с матуритет три години и шест месеца.

<sup>6</sup> В десетгодишните ДЦК се включват и емисиите с матуритет десет години и шест месеца.

<sup>7</sup> ДЛП се определя на база доходността до падеж на вторичния пазар по дългосрочна ценна книга (бенчмарк), емитирана от Министерството на финансите (сектор Централно държавно управление) и деноминирана в национална валута. Месечните стойности са изчислени като средноаритметични от дневните стойности.

Депозити<sup>1,2</sup>

## Нефинансови предприятия

	2012 юни	2013 май	2013 юни
<b>Лихвени проценти по нов бизнес</b>			
депозити с договорен матуритет в левове	3.32	3.01	2.40
депозити с договорен матуритет в евро	3.72	2.71	2.70
<b>Лихвени проценти по салда</b>			
овърнайт-депозити <sup>3</sup> в левове	0.37	0.33	0.32
овърнайт-депозити <sup>3</sup> в евро	0.37	0.32	0.31
депозити с договорен матуритет в левове	4.28	4.00	3.90
депозити с договорен матуритет в евро	4.22	3.88	3.71
депозити, договорени за ползване след предизвестие <sup>3</sup> , в левове	1.42	0.53	0.48
депозити, договорени за ползване след предизвестие <sup>3</sup> , в евро	0.60	0.42	0.28
<b>Домакинства<sup>4</sup></b>			
	2012 юни	2013 май	2013 юни
<b>Лихвени проценти по нов бизнес</b>			
депозити с договорен матуритет в левове	4.92	4.06	3.97
депозити с договорен матуритет в евро	4.37	3.74	3.71
<b>Лихвени проценти по салда</b>			
овърнайт-депозити <sup>3</sup> в левове	0.61	0.75	0.78
овърнайт-депозити <sup>3</sup> в евро	0.37	1.75	1.82
депозити с договорен матуритет в левове	5.33	4.83	4.78
депозити с договорен матуритет в евро	4.71	4.26	4.21
депозити, договорени за ползване след предизвестие <sup>3</sup> , в левове	3.50	4.01	4.01
депозити, договорени за ползване след предизвестие <sup>3</sup> , в евро	4.12	4.40	4.38

<sup>1</sup> Данните са предварителни.

<sup>2</sup> Ефективни годишни лихвени проценти, среднопретеглени съответно с обемите по нов бизнес през отчетния период или със салдата към края на отчетния период.

<sup>3</sup> Лихвените проценти и обемите по нов бизнес и по салда съвпадат за овърнайт-депозитите и депозитите, договорени за ползване след предизвестие.

<sup>4</sup> Сектор Домакинства включва и сектор Нетърговски организации, обслужващи домакинства (НТООД).

## Кредити<sup>1,2</sup>

### Нефинансови предприятия

	2012 юни	2013 май	2013 юни
<b>Лихвени проценти по нов бизнес</b>			
кредити до 1 млн. евро, договорени в левове	8.28	7.42	7.39
кредити до 1 млн. евро, договорени в евро	8.35	7.15	7.04
кредити над 1 млн. евро, договорени в левове	5.34	7.28	8.15
кредити над 1 млн. евро, договорени в евро	6.91	7.61	8.00
<b>Лихвени проценти по салда</b>			
овърдрафт <sup>3</sup> в левове	7.80	7.04	7.00
овърдрафт <sup>3</sup> в евро	6.08	5.85	5.76
кредити, различни от овърдрафт, в левове	9.02	8.36	8.39
кредити, различни от овърдрафт, в евро	7.42	7.13	7.11

### Домакинства<sup>4</sup>

	2012 юни	2013 май	2013 юни
<b>Лихвени проценти по нов бизнес</b>			
кредити за потребление в левове	11.46	10.75	10.74
кредити за потребление в евро	9.61	9.64	9.66
жилищни кредити в левове	7.51	6.84	6.71
жилищни кредити в евро	7.58	7.20	7.37
други кредити в левове	10.01	8.52	8.52
други кредити в евро	9.70	7.19	7.63
<b>Годишен процент на разходите по нов бизнес (ГПР)<sup>5</sup></b>			
ГПР по кредити за потребление в левове	13.02	12.14	12.08
ГПР по кредити за потребление в евро	11.21	11.40	11.43
ГПР по жилищни кредити в левове	8.30	7.67	7.59
ГПР по жилищни кредити в евро	8.19	7.98	8.19
<b>Лихвени проценти по салда</b>			
овърдрафт <sup>3</sup> в левове	14.99	14.78	14.77
овърдрафт <sup>3</sup> в евро	10.75	10.59	10.57
кредити, различни от овърдрафт			
кредити за потребление в левове	11.97	11.51	11.43
кредити за потребление в евро	9.76	9.48	9.48
жилищни кредити в левове	9.12	8.52	8.48
жилищни кредити в евро	7.91	7.64	7.64
други кредити в левове	10.71	9.72	9.66
други кредити в евро	8.77	8.63	8.58

<sup>1</sup> Данните са предварителни. Данните за кредитите за юни 2012 г. са ревизирани.

<sup>2</sup> Ефективни годишни лихвени проценти, среднопретеглени съответно с обемите по нов бизнес през отчетния период или със салдата към края на отчетния период.

<sup>3</sup> Лихвените проценти и обемите по нов бизнес и по салда съвпадат за овърдрафта.

<sup>4</sup> Сектор *Домакинства* включва и сектор *Нетърговски организации, обслужващи домакинства (НТООД)*. Данните за *кредитите за потребление* и за *жилищните кредити* се отнасят само за сектор *Домакинства*.

<sup>5</sup> *ГПР* включва всички лихвени плащания по кредита, както и всички такси, комисиони и други разходи за сметка на клиента, извършването на които е условие за отпускането на кредита.