



ПРЕССЪОБЩЕНИЕ

24 януари 2014 г.

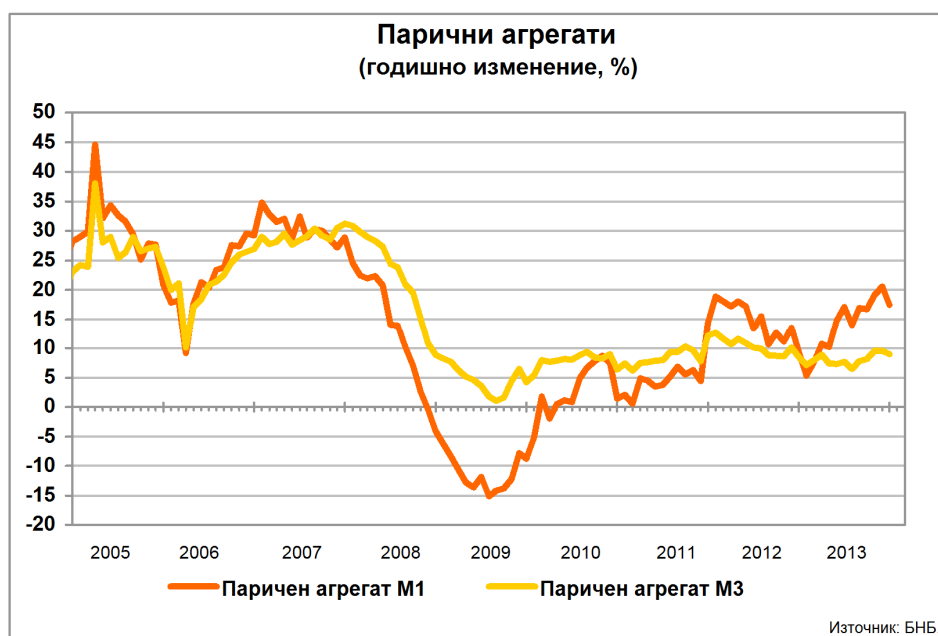
12:00 ч.

ПАРИЧНИ, ДЕПОЗИТНИ И КРЕДИТНИ ПОКАЗАТЕЛИ¹

Декември 2013 г.

През декември 2013 г. годишният прираст на *широките пари* (паричния агрегат $M3^2$) е 8.9% при 9.6% през ноември 2013 година. В края на декември т. г. те са 67.236 млрд. лв. (84.6% от БВП³) при 66.248 млрд. лв. към ноември 2013 г. (83.4% от БВП). Най-бързоликвидният им компонент – паричният агрегат $M1^4$, се увеличава през декември т. г. със 17.5% на годишна база (20.6% годишен ръст през ноември 2013 година).

Графика 1



В края на декември т. г. депозитите⁵ на неправителствения сектор⁶ са 56.776 млрд. лв. (71.5% от БВП), като годишният им темп на прираст е 8.7% (8.8% годишен ръст през ноември 2013 година). Депозитите на *Нефинансови предприятия* са 15.450 млрд. лв. (19.4% от БВП) в края на декември 2013 година. В сравнение със същия месец на 2012 г. те нарастват с 8.3% (8.7% годишен ръст през ноември 2013 година). Депозитите на финансовите предприятия се повишават с 4.9% на годишна база през декември т. г. (5.9% годишен ръст през

¹ Предварителни данни. Пълният комплект от таблици за паричната статистика, както и методологическите бележки, се намират на интернет страницата на БНБ в раздел *Статистика/ Парична и лихвена статистика/ Парична статистика/ Парична статистика*. Извършени са ревизии за месец септември 2013 година, които са означени с буква "P" в съответните таблици.

² Паричният агрегат $M3$ включва паричен агрегат $M1$, депозити с договорен матуритет до 2 г., депозити, договорени за ползване след предизвестие до 3 месеца, и търгуеми инструменти (издадени дялови ценни книжа до 2 години, акции/дялове на фондовете на паричния пазар и репо-сделки).

³ При БВП за 2013 г. 79.454 млрд. лв. (прогнозни данни на БНБ).

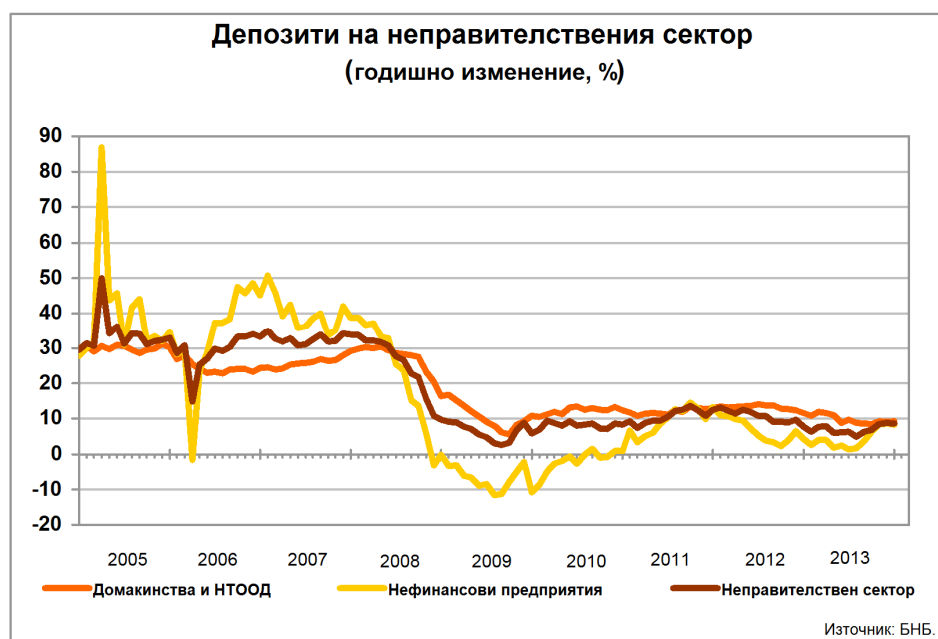
⁴ Паричният агрегат $M1$ включва най-бързоликвидните инструменти, използвани за разплащане (пари извън *Парично-финансови институции* и *овърнайт-депозити* в левове и чуждестранна валута).

⁵ В *Други парично-финансови институции* (кредитните институции и фондовете на паричния пазар). В съответствие с изискванията за статистическа отчетност на ЕЦБ в тях се включват и кредити основно под формата на подчинен срочен дълг.

⁶ Неправителственият сектор обхваща сектор *Нефинансови предприятия*, финансови предприятия (сектори *Други финансови посредници*, с изключение на *застрахователни дружества* и *пенсионни фондове*, *Финансови предприятия*, *ангажирани със спомагателни финансови дейности*, и *Застрахователни дружества и пенсионни фондове*) и сектор *Домакинства и НТООД (Нетърговеки организации, обслужващи домакинствата)*.

ноември 2013 г.) и в края на месеца достигат 3.627 млрд. лв. (4.6% от БВП). Депозитите на *Домакинства и НТООД* са 37.699 млрд. лв. (47.4% от БВП) в края на декември 2013 година. Те нарастват с 9.3% спрямо същия месец на 2012 г. (9.2% годишен ръст през ноември 2013 година).

Графика 2



Нетните вътрешни активи са 55.835 млрд. лв. в края на декември 2013 година. Те се увеличават с 3.6% спрямо същия месец на 2012 г. (2.4% годишен ръст през ноември 2013 година). В края на месеца основният им компонент – *вътрешният кредит*, възлиза на 57.063 млрд. лв. и нараства спрямо декември 2012 г. с 3.6% (2.3% годишен ръст през ноември 2013 година). На годишна база вземанията от неправителствения сектор⁷ нарастват с 0.3%, достигайки 55.911 млрд. лв. (0.7% годишен спад през ноември 2013 година).

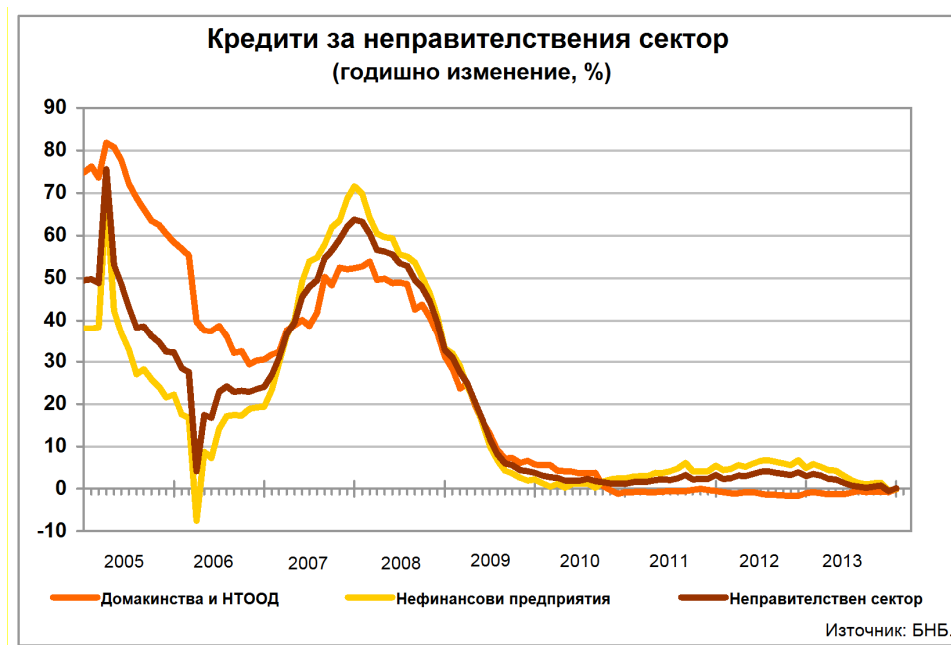
В края на декември 2013 г. кредитите за неправителствения сектор са 54.863 млрд. лв. (69% от БВП) при 54.484 млрд. лв. към ноември 2013 г. (68.6% от БВП). През декември 2013 г. те нарастват на годишна база с 0.2% (0.6% годишен спад през ноември 2013 година). Изменението в размера на кредитите за неправителствения сектор е повлияно от нетните покупки на кредити от *Други парично-финансови институции (Други ПФИ)*, чиито обем за последните дванадесет месеца е 98 млн. лева. На годишна база продадените кредити от *Други ПФИ* са 289.8 млн. лв. (в т. ч. 61.7 млн. лв. през декември т. г.), а обратно изкупените кредити – 387.8 млн. лв. (в т. ч. 264.7 млн. лв. през декември 2013 година).

Кредитите за *Нефинансови предприятия* нарастват с 0.1% на годишна база през декември т. г. (0.4% спад през ноември 2013 година) и в края на месеца достигат 35.089 млрд. лв. (44.2% от БВП). Кредитите за *Домакинства и НТООД* са 18.685 млрд. лв. (23.5% от БВП) в края на декември 2013 година. Спрямо същия месец на 2012 г. те намаляват с 0.2% (0.8% годишно понижение през ноември 2013 година). В края на отчетния месец *жилищните кредити* са 8.831 млрд. лв. и намаляват на годишна база с 1.2% (0.4% годишен спад през ноември 2013 година). *Потребителските кредити* възлизат на 7.428 млрд. лв. и са с 2.2% повече спрямо декември 2012 г. (0.4% годишно понижение през ноември 2013 година). На годишна база *другите кредити* намаляват с 6% (5.3% годишно понижение през ноември 2013 г.), като достигат 878 млн. лева.

Кредитите, предоставени на финансови предприятия, са 1.088 млрд. лв. в края на декември 2013 година. В сравнение с декември 2012 г. те нарастват с 10% (1.2% годишен спад през ноември 2013 година).

⁷ Вземанията от неправителствения сектор по инструменти включват кредити, репо-сделки, ценни книжа, различни от акции, и акции и други капиталови инструменти.

Графика 3



В съответствие с изискванията за статистическа отчетност на ЕЦБ⁸ БНБ събира информация за всички балансови показатели на *ПФИ*, включително информация за кредитите, които са реструктурирани или са с влошено качество/просрочие в обслужването. Предоставяната от банките информация за тези кредити е агрегирана поради това, че за целите на паричната и на лихвената статистика не се събират детайлни данни за класифицираните експозиции по срокове на просрочие. В съответствие с международната практика отчитането за паричната статистика се различава от това за надзорни цели, включително при отчитането на кредитите, които са реструктурирани или са с влошено качество/просрочие в обслужването. За надзорни цели детайлни данни за класифицираните рискови експозиции се представят с финансовите отчети съгласно *Наредба № 9 на БНБ от 3 април 2008 г. за оценка и класификация на рисковите експозиции на банките и за установяване на специфични провизии за кредитен риск*⁹.

Поради това агрегираните данни за реструктурираните и с влошено качество/просрочие в обслужването кредити не показват общо класифицираните рискови експозиции, нито конкретно дела на необслужваните експозиции (тези с просрочия над 90 дни). Източник на информация за класифицираните рискови експозиции са надзорните данни на БНБ. Съгласно данните, публикувани на 31 октомври 2013 г. в прессъобщението *Състояние на банковата система към края на септември 2013 година*, делът на експозициите с просрочие над 90 дни в брутните кредити (без тези за кредитни институции) е 17.22%, а съотношението *нетни кредити с просрочие над 90 дни*¹⁰ - 10.79%.

Нетните чуждестранни активи са 28.376 млрд. лв. в края на отчетния месец при 28.916 млрд. лв. в края на ноември 2013 година. На годишна база те нарастват с 12% при ръст от 16% през ноември 2013 година. През декември т. г. *чуждестранните активи* се увеличават с 3.4% (4.2% годишен ръст през ноември 2013 г.), като достигат 41.858 млрд. лева. *Чуждестранните пасиви* са 13.482 млрд. лв. и на годишна база намаляват с 11% (14.4% годишно понижение през ноември 2013 година).

⁸ Регламент (ЕО) №2423/2001 на Европейската централна банка от 22 ноември 2001 г. относно консолидирания баланс на сектор "Парично-финансови институции" (ЕЦБ/2001/13) и Регламент (ЕО) №63/2002 на Европейската централна банка от 20 декември 2001 г. относно статистика за лихвените проценти, прилагани от парично-финансовите институции по депозити и кредити на домакинства и нефинансови предприятия (ЕЦБ/2001/18).

⁹ Приета от Българската народна банка на 3 април 2008 г., обнародвана в Държавен вестник, бр. 38 от 11 април 2008 г., в сила от 11 април 2008 г., изменена и допълнена с бр. 21 от 2009 г. и с бр. 48 от 2011 година.

¹⁰ Размерът на нетните кредити с просрочие над 90 дни се изчислява, като от брутната им стойност се приспадат вече направените разходи за обезценка.

Парични, депозитни и кредитни показатели¹

(годишен темп на прираст, %)

| | 2010 | 2011 | 2012 | Ноември 2013 | Декември 2013 | | |
|---|--------------|-------------|--------------|--------------|-------------------|-----------------------------|--|
| | | | | | Салдо (млн. лева) | Годишен темп на прираст (%) | |
| Компоненти на МЗ | | | | | | | |
| ПАРИ МЗ (=1+2+3) | 6.4 | 12.2 | 8.4 | 9.6 | 67 236 | 8.9 | |
| 1) ПАРИ М1 (=1.1.+1.2.) | 1.4 | 14.4 | 9.5 | 20.6 | 27 039 | 17.5 | |
| 1.1. Пари извън ПФИ | 3.4 | 5.9 | 9.1 | 8.2 | 9 075 | 6.8 | |
| 1.2. Овърнайт депозити | 0.2 | 20.0 | 9.7 | 27.4 | 17 964 | 23.8 | |
| 2) М2 - М1 (Квазипари = 2.1.+2.2.) | 9.4 | 10.8 | 7.9 | 3.1 | 40 124 | 4.0 | |
| 2.1. Депозити с договорен матуритет до 2 г. | 9.5 | 9.2 | 5.0 | -9.7 | 29 234 | -8.5 | |
| 2.2. Депозити, договорени за ползване след предизвестие до 3 месеца | 8.7 | 20.8 | 24.1 | 71.5 | 10 890 | 63.6 | |
| 3) МЗ - М2(=3.1.) | 27.8 | 64.4 | -4.7 | -45.1 | 73 | -35.4 | |
| 3.1. Търгуеми инструменти (издадени дългови ЦК до 2 години + акции/дялове на ФПП + репо-сделки) | 27.8 | 64.4 | -4.7 | -45.1 | 73 | -35.4 | |
| Източници на МЗ | | | | | | | |
| 1) НЕТНИ ЧУЖДЕСТРАННИ АКТИВИ (=1.1.-1.2.) | 16.1 | 23.4 | 20.1 | 16.0 | 28 376 | 12.0 | |
| 1.1. Чуждестранни активи | 0.2 | 5.5 | 15.0 | 4.2 | 41 858 | 3.4 | |
| 1.2. Чуждестранни пасиви | -12.4 | -13.3 | 7.2 | -14.4 | 13 482 | -11.0 | |
| 2) НЕТНИ ВЪТРЕШНИ АКТИВИ (=2.1.+2.2.) | 3.8 | 6.7 | 2.6 | 2.4 | 55 835 | 3.6 | |
| 2.1. ВЪТРЕШЕН КРЕДИТ (=2.1.1.+2.1.2.) | 5.1 | 7.4 | 2.5 | 2.3 | 57 063 | 3.6 | |
| 2.1.1. Вземания от сектор <i>Държавно управление</i> ² | -43.7 | -76.2 | 26.1 | -124.7 | 1 152 | -269.6 | |
| 2.1.2. Вземания от неправителствения сектор ³ | 1.3 | 3.8 | 2.8 | -0.7 | 55 911 | 0.3 | |
| 2.2. ДРУГИ ПОЗИЦИИ⁴ | 421.4 | 50.7 | -2.3 | 0.3 | -1 228 | 5.9 | |
| Депозити⁵ и кредити на неправителствения сектор | | | | | | | |
| Сектор | 2010 | 2011 | 2012 | Ноември 2013 | Декември 2013 | | |
| | | | | | Салдо (млн. лева) | Годишен темп на прираст (%) | |
| ДЕПОЗИТИ⁵ (=1+2+3) | 8.4 | 12.6 | 7.6 | 8.8 | 56 776 | 8.7 | |
| 1) Нефинансови предприятия | 0.9 | 13.4 | 4.3 | 8.7 | 15 450 | 8.3 | |
| 2) Финансови предприятия | 6.4 | 7.5 | -12.9 | 5.9 | 3 627 | 4.9 | |
| 3) Домакинства и НТООД | 12.3 | 13.0 | 11.7 | 9.2 | 37 699 | 9.3 | |
| КРЕДИТИ (=1+2+3) | 1.1 | 3.2 | 3.0 | -0.6 | 54 863 | 0.2 | |
| 1) Нефинансови предприятия | 2.4 | 5.4 | 5.0 | -0.4 | 35 089 | 0.1 | |
| 2) Финансови предприятия⁶ | -2.7 | 2.4 | 9.8 | -1.2 | 1 088 | 10.0 | |
| 3) Домакинства и НТООД (=3.1.+3.2.+3.3.+3.4.) | -0.8 | -0.4 | -1.0 | -0.8 | 18 685 | -0.2 | |
| 3.1. Овърдрафт | -10.2 | -9.5 | -4.2 | -2.1 | 1 548 | -1.4 | |
| 3.2. Жилищни кредити | 3.8 | 1.9 | 0.8 | -0.4 | 8 831 | -1.2 | |
| 3.3. Потребителски кредити | -2.8 | -1.5 | -2.3 | -0.4 | 7 428 | 2.2 | |
| 3.4. Други кредити | -5.0 | 4.3 | -1.5 | -5.3 | 878 | -6.0 | |

Данните са към края на отчетния период и не са сезонно изгладени. Съгласно изискванията на Регламент (ЕС) № 2423/2001 на ЕЦБ от 22 ноември 2001 г. относно консолидиранния баланс на сектор *Парично-финансови институции* (ЕСВ/2001/13) начислените лихви не са включени в инструментите (депозити, кредити, ценни книжа, различни от акции, и др.) и балансите на банките не са консолидирани с тези на клоновете им в чужбина.

¹ Данните са предварителни. Извършени са ревизии за месец септември 2013 година, които са означени с буква "Р" в съответните таблици, публикувани на интернет страницата на БНБ.

² Вземанията от сектор *Държавно управление* включват нетните вземания от *Централно държавно управление* и вземанията от *Местно държавно управление* и *Социалноосигурителните фондове*. Отрицателните стойности показват превишение на задълженията спрямо вземанията на *Парично-финансовите институции* към сектор *Държавно управление*.

³ Вземанията от неправителствения сектор включват вземанията от сектор *Нефинансови предприятия*, финансови предприятия (сектори *Други финансови посредници*, с изключение на *застрахователни дружества* и *пенсионни фондове*, *Финансови предприятия*, *ангажирани със спомагателни финансови дейности*, и *Застрахователни дружества* и *пенсионни фондове*), както и вземанията от сектор *Домакинства и НТООД* (*Нетърговски организации*, *обслужващи домакинствата*).

⁴ Включва следните позиции: *Други активи и пасиви* (нето), *Дълготрайни активи* и *Отношения между Парично-финансови институции* (нето).

⁵ В *Други парично-финансови институции* (кредитните институции и фондовете на паричния пазар). В съответствие с изискванията за статистическа отчетност на ЕЦБ в тях се включват и кредити основно под формата на подчинен срочен дълг.

⁶ Включват се предоставени кредити и маржин депозити.

Парични показатели¹

(Принос на компонентите им към годишния прираст, %)

| | 2010 | 2011 | 2012 | Ноември 2013 | Декември 2013 |
|---|-------------|-------------|-------------|--------------|---------------|
| Компоненти на МЗ | | | | | |
| ПАРИ МЗ (=1+2+3) | 6.4 | 12.2 | 8.4 | 9.6 | 8.9 |
| 1) ПАРИ М1 (=1.1.+1.2.) | 0.5 | 5.2 | 3.5 | 7.7 | 6.5 |
| 1.1. Пари извън ПФИ | 0.5 | 0.9 | 1.2 | 1.1 | 0.9 |
| 1.2. Овърнайт депозити | 0.0 | 4.3 | 2.3 | 6.6 | 5.6 |
| 2) М2 - М1 (Квазипари = 2.1.+2.2.) | 5.8 | 6.9 | 5.0 | 1.9 | 2.5 |
| 2.1. Депозити с договорен матуритет до 2 г. | 5.1 | 5.1 | 2.7 | -5.1 | -4.4 |
| 2.2. Депозити, договорени за ползване след предизвестие до 3 месеца | 0.7 | 1.8 | 2.3 | 7.1 | 6.9 |
| 3) МЗ - М2(=3.1.) | 0.0 | 0.1 | 0.0 | -0.1 | -0.1 |
| 3.1. Търгуеми инструменти (издадени дългови ЦК до 2 години + акции/дялове на ФПП + репо-сделки) | 0.0 | 0.1 | 0.0 | -0.1 | -0.1 |
| Основни източници на МЗ | | | | | |
| 1) НЕТНИ ЧУЖДЕСТРАННИ АКТИВИ (=1.1.-1.2.) | 16.1 | 23.4 | 20.1 | 16.0 | 12.0 |
| 1.1. Чуждестранни активи | 0.5 | 10.7 | 25.0 | 6.9 | 5.4 |
| 1.2. Чуждестранни пасиви | -15.7 | -12.7 | 4.8 | -9.0 | -6.6 |
| 2) ВЪТРЕШЕН КРЕДИТ (=2.1.+2.2.) | 5.1 | 7.4 | 2.5 | 2.3 | 3.6 |
| 2.1. Вземания от сектор <i>Държавно управление</i> ² | 3.7 | 3.4 | -0.3 | 3.1 | 3.3 |
| 2.2. Вземания от неправителствения сектор ³ | 1.5 | 4.0 | 2.8 | -0.8 | 0.3 |
| в т.ч. Кредити (=а+б+в) | 1.2 | 3.3 | 2.9 | -0.6 | 0.2 |
| а) Нефинансови предприятия | 1.6 | 3.4 | 3.1 | -0.3 | 0.0 |
| б) Финансови предприятия ⁴ | -0.1 | 0.0 | 0.2 | 0.0 | 0.2 |
| в) Домакинства и НТООД | -0.3 | -0.2 | -0.3 | -0.3 | -0.1 |

Данните са към края на отчетния период и не са сезонно изгладени. Съгласно изискванията на Регламент (ЕС) № 2423/2001 на ЕЦБ от 22 ноември 2001 г. относно консолидирания баланс на сектор *Парично-финансови институции* (ЕСВ/2001/13) начислените лихви не са включени в инструментите (депозити, кредити, ценни книжа, различни от акции, и др.) и балансите на банките не са консолидирани с тези на клоновете им в чужбина.

¹ Данните са предварителни. Извършени са ревизии за месец септември 2013 година, които са означени с буква "Р" в съответните таблици, публикувани на интернет страницата на БНБ.

² Вземанията от сектор *Държавно управление* включват нетните вземания от *Централно държавно управление* и вземанията от *Местно държавно управление* и *Социалноосигурителните фондове*.

³ Вземанията от неправителствения сектор включват вземанията от сектор *Нефинансови предприятия*, финансови предприятия (сектори *Други финансови посредници*, с изключение на *застрахователни дружества* и *пенсионни фондове*, *Финансови предприятия*, *ангажирани със спомагателни финансови дейности*, и *Застрахователни дружества* и *пенсионни фондове*), както и вземанията от сектор *Домакинства и НТООД* (*Нетърговски организации, обслужващи домакинствата*).

⁴ Включват се предоставени кредити и маржин депозити.