



ПРЕССЪОБЩЕНИЕ

23 септември 2014 г.

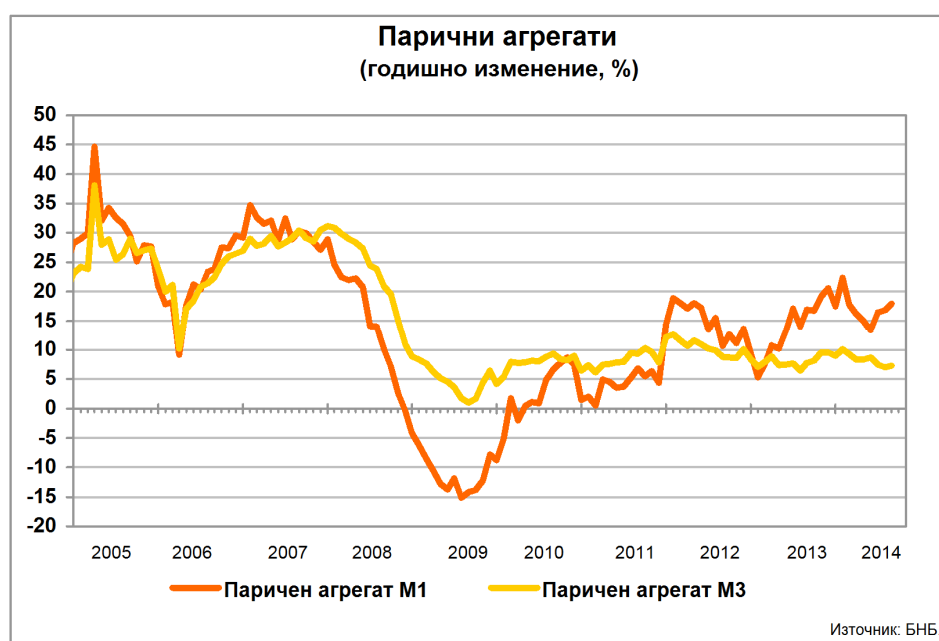
12:00 ч.

ПАРИЧНИ, ДЕПОЗИТНИ И КРЕДИТНИ ПОКАЗАТЕЛИ¹

Август 2014 г.

През август 2014 г. годишният прираст на *широките пари* (паричния агрегат *M3*²) е 7.2% при 6.9% през юли 2014 година. В края на август т. г. те са 69.422 млрд. лв. (87.6% от БВП³) при 68.206 млрд. лв. към юли 2014 г. (86.1% от БВП). Най-бързоликвидният им компонент – паричният агрегат *M1*⁴, се увеличава през август т. г. с 18% на годишна база (16.8% годишен ръст през юли 2014 година).

Графика 1



В края на август т. г. депозитите⁵ на неправителствения сектор⁶ са 58.379 млрд. лв. (73.7% от БВП), като годишният им темп на прираст е 7.4% (6.9% годишен ръст през юли 2014 година). Депозитите на *Нефинансови предприятия* са 16.002 млрд. лв. (20.2% от БВП) в края на август 2014 година. В сравнение със същия месец на 2013 г. те нарастват с 9.1% (6.5% годишен ръст през юли 2014 година). Депозитите на *финансовите предприятия* се понижават с 9.6% на годишна база през август 2014 година (6.1% годишно понижение през юли 2014 г.) и в края на месеца достигат 3.387 млрд. лв. (4.3% от БВП). Депозитите на *Домакинства и НТООД* са

¹ Предварителни данни. Пълният комплект от таблици за паричната статистика, както и методологическите бележки, се намират на интернет страницата на БНБ в раздел *Статистика/ Парична и лихвена статистика/ Парична статистика/ Парична статистика*.

² Паричният агрегат *M3* включва паричен агрегат *M1*, депозити с договорен матуритет до 2 г., депозити, договорени за ползване след предизвестие до 3 месеца, и търгуеми инструменти (издадени дялови ценни книжа до 2 години, акции/дялове на фондовете на паричния пазар и репо-сделки).

³ При БВП за 2014 г. в размер на 79.205 млрд. лв. (прогнозни данни на БНБ).

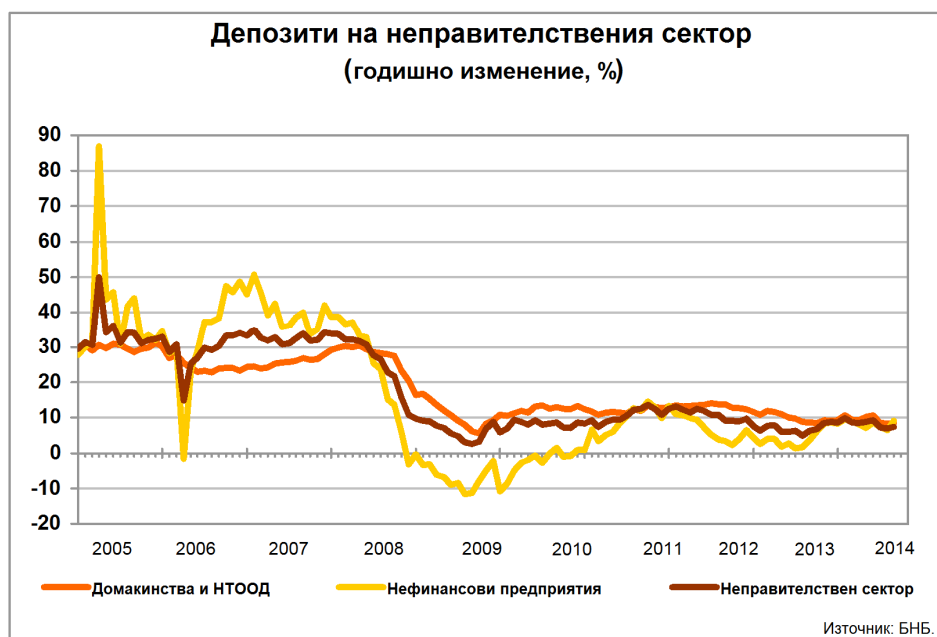
⁴ Паричният агрегат *M1* включва най-бързоликвидните инструменти, използвани за разплащане (пари извън *Парично-финансови институции* и *овърнайт-депозити* в левове и чуждестранна валута).

⁵ В *Други парично-финансови институции* (кредитните институции и фондовете на паричния пазар). В съответствие с изискванията за статистическа отчетност на ЕЦБ в тях се включват и кредити основно под формата на подчинен срочен дълг.

⁶ Неправителственият сектор обхваща сектор *Нефинансови предприятия*, финансови предприятия (сектори *Други финансови посредници*, с изключение на *застрахователни дружества* и *пенсионни фондове*, *Финансови предприятия*, ангажирани със *спомогателни финансови дейности*, и *Застрахователни дружества и пенсионни фондове*) и сектор *Домакинства и НТООД* (*Нетърговеки организации, обслужващи домакинствата*).

38.990 млрд. лв. (49.2% от БВП) в края на август 2014 година. Те нарастват с 8.5% спрямо същия месец на 2013 г. (8.3% годишен ръст през юли 2014 година).

Графика 2



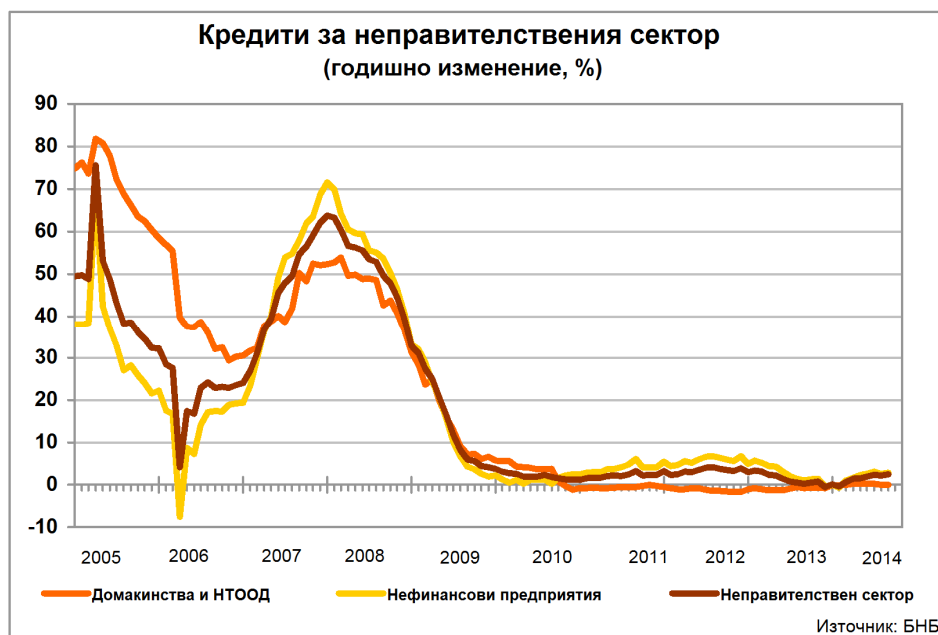
Нетните вътрешни активи са 54.244 млрд. лв. в края на август 2014 година. Те се увеличават с 0.3% спрямо същия месец на 2013 г. (0.5% годишен ръст през юли 2014 година). В края на месеца основният им компонент – *вътрешният кредит*, възлиза на 55.977 млрд. лв. и нараства спрямо август 2013 г. с 0.9% (1.1% годишен ръст през юли 2014 година). На годишна база вземанията от неправителствения сектор⁷ нарастват с 2.5%, достигайки 56.699 млрд. лв. (2.3% годишно увеличение през юли 2014 година).

В края на август 2014 г. кредитите за неправителствения сектор са 55.680 млрд. лв. (70.3% от БВП) при 55.756 млрд. лв. към юли 2014 г. (70.4% от БВП). През август 2014 г. те нарастват на годишна база с 2.4% (2.2% годишно увеличение през юли 2014 година). Изменението в размера на кредитите за неправителствения сектор е повлияно от нетните покупки на кредити от *Други парично-финансови институции (Други ПФИ)*, чиито обем за последните дванадесет месеца е 168.9 млн. лева. На годишна база продадените кредити от *Други ПФИ* са 172.7 млн. лв. (в т. ч. 14.5 млн. лв. през август 2014 година), а обратно изкупените кредити – 341.6 млн. лв. (в т. ч. 1 млн. лв. през август 2014 година).

Кредитите за *Нефинансови предприятия* нарастват с 2.9% на годишна база през август т. г. (2.7% годишно увеличение през юли 2014 година) и в края на месеца достигат 35.851 млрд. лв. (45.3% от БВП). Кредитите за *Домакинства и НТООД* са 18.575 млрд. лв. (23.5% от БВП) в края на август 2014 година. Спрямо същия месец на 2013 г. те нарастват с 0.1% (0.05% годишно увеличение през юли 2014 година). В края на отчетния месец *жилищните кредити* са 8.840 млрд. лв. и нарастват на годишна база с 0.2% (0.5% годишно увеличение през юли 2014 година). *Потребителските кредити* възлизат на 7.355 млрд. лв. и са с 0.9% повече спрямо август 2013 г. (0.6% годишно повишение през юли 2014 година). На годишна база *другите кредити* намаляват с 8.8% (9.4% годишно понижение през юли 2014 г.), като достигат 824.2 млн. лева.

Кредитите, предоставени на финансови предприятия, са 1.254 млрд. лв. (1.6% от БВП) в края на август 2014 година. В сравнение с август 2013 г. те нарастват с 31.2% (29.1% годишен ръст през юли 2014 година).

⁷ Вземанията от неправителствения сектор по инструменти включват кредити, репо-сделки, ценни книжа, различни от акции, и акции и други капиталови инструменти.



В съответствие с изискванията за статистическа отчетност на ЕЦБ⁸ БНБ събира информация за всички балансови показатели на ПФИ, включително информация за кредитите, които са реструктурирани или са с нарушено обслужване с просрочие над 90 дни. Предоставяната от банките информация за тези кредити е агрегирана поради това, че за целите на паричната и на лихвената статистика не се събират детайлни данни за експозициите по срокове на просрочие. В съответствие с международната практика отчитането за паричната статистика се различава от това за надзорни цели, включително при отчитането на кредитите, които са реструктурирани или са с нарушено обслужване.

Поради това агрегираните данни за реструктурираните и с нарушено обслужване с просрочие над 90 дни кредити не показват нито общо кредитите с нарушено обслужване, нито дела на тези с нарушено обслужване с просрочие над 90 дни. Източник на информация за кредитите с нарушено обслужване са надзорните данни на БНБ. Съгласно данните, публикувани на 31 юли 2014 г. в прессъобщението *Състояние на банковата система към края на юни 2014 година*, делът на *нетните кредити с просрочие над 90 дни* е 10.57% (за банковата система без банковата група на Корпоративна търговска банка). Там е посочено, че размерът на *нетните кредити с просрочие над 90 дни* се изчислява, като от *брутната им стойност* се приспадат вече направените разходи за обезценка.

Нетните чуждестранни активи са 32.597 млрд. лв. в края на отчетния месец при 31.210 млрд. лв. в края на юли 2014 година. На годишна база те нарастват с 16.8% при ръст от 16.1% през юли 2014 година. През август т. г. *чуждестранните активи* се увеличават със 7.9% (6.8% годишен ръст през юли 2014 г.), като достигат 45.278 млрд. лева. *Чуждестранните пасиви* са 12.680 млрд. лв. и на годишна база намаляват с 9.8% (10.7% годишно понижение през юли 2014 година).

⁸ Регламент (ЕО) №2423/2001 на Европейската централна банка от 22 ноември 2001 г. относно консолидирания баланс на сектор "Парично-финансови институции" (ЕЦБ/2001/13) и Регламент (ЕО) №63/2002 на Европейската централна банка от 20 декември 2001 г. относно статистика за лихвените проценти, прилагани от парично-финансовите институции по депозити и кредити на домакинства и нефинансови предприятия (ЕЦБ/2001/18).

Парични, депозитни и кредитни показатели¹

(годишен темп на прираст, %)

| | 2011 | 2012 | 2013 | Юли 2014 | Август 2014 | |
|---|--------------|--------------|--------------|--------------|----------------------|--------------------------------|
| | | | | | Салдо (млн. лева) | Годишен темп на прираст (%) |
| Компоненти на М3 | | | | | | |
| ПАРИ М3 (=1+2+3) | 12.2 | 8.4 | 8.9 | 6.9 | 69,422 | 7.2 |
| 1) ПАРИ М1 (=1.1.+1.2.) | 14.4 | 9.5 | 17.5 | 16.8 | 31,084 | 18.0 |
| 1.1. Пари извън ПФИ | 5.9 | 9.1 | 6.8 | 11.1 | 9,667 | 11.0 |
| 1.2. Овърнайт депозити | 20.0 | 9.7 | 23.8 | 19.6 | 21,417 | 21.5 |
| 2) М2 - М1 (Квазипари = 2.1.+2.2.) | 10.8 | 7.9 | 4.0 | 0.2 | 38,273 | -0.2 |
| 2.1. Депозити с договорен матуритет до 2 г. | 9.2 | 5.0 | -8.5 | -8.9 | 26,289 | -8.9 |
| 2.2. Депозити, договорени за ползване след предизвестие до 3 месеца | 20.8 | 24.1 | 63.6 | 28.9 | 11,984 | 26.5 |
| 3) М3 - М2(=3.1.) | 64.4 | -4.7 | -35.4 | 47.3 | 65 | 21.4 |
| 3.1. Търгуеми инструменти (издадени дългови ЦК до 2 години + акции/дялове на ФПП + репо-сделки) | 64.4 | -4.7 | -35.4 | 47.3 | 65 | 21.4 |
| Източници на М3 | | | | | | |
| 1) НЕТНИ ЧУЖДЕСТРАННИ АКТИВИ (=1.1.-1.2.) | 23.4 | 20.1 | 12.0 | 16.1 | 32,597 | 16.8 |
| 1.1. Чуждестранни активи | 5.5 | 15.0 | 3.4 | 6.8 | 45,278 | 7.9 |
| 1.2. Чуждестранни пасиви | -13.3 | 7.2 | -11.0 | -10.7 | 12,680 | -9.8 |
| 2) НЕТНИ ВЪТРЕШНИ АКТИВИ (=2.1.+2.2.) | 6.7 | 2.6 | 3.6 | 0.5 | 54,244 | 0.3 |
| 2.1. ВЪТРЕШЕН КРЕДИТ (=2.1.1.+2.1.2.) | 7.4 | 2.5 | 3.6 | 1.1 | 55,977 | 0.9 |
| 2.1.1. Вземания от сектор <i>Държавно управление</i> ² | 76.2 | -26.1 | 269.6 | -1197.0 | -723 | -599.8 |
| 2.1.2. Вземания от неправителствения сектор ³ | 3.8 | 2.8 | 0.3 | 2.3 | 56,699 | 2.5 |
| 2.2. ДРУГИ ПОЗИЦИИ⁴ | -50.7 | 2.3 | -5.9 | -25.0 | -1,732 | -23.9 |
| Депозити⁵ и кредити на неправителствения сектор | | | | | | |
| Сектор | 2011 | 2012 | 2013 | Юли 2014 | Август 2014 | |
| | | | | | Салдо (млн. лева) | Годишен темп на прираст (%) |
| ДЕПОЗИТИ⁵ (=1+2+3) | 12.6 | 7.6 | 8.7 | 6.9 | 58,379 | 7.4 |
| 1) Нефинансови предприятия | 13.4 | 4.3 | 8.3 | 6.5 | 16,002 | 9.1 |
| 2) Финансови предприятия | 7.5 | -12.9 | 4.9 | -6.1 | 3,387 | -9.6 |
| 3) Домакинства и НТООД | 13.0 | 11.7 | 9.3 | 8.3 | 38,990 | 8.5 |
| КРЕДИТИ (=1+2+3) | 3.2 | 3.0 | 0.2 | 2.2 | 55,680 | 2.4 |
| 1) Нефинансови предприятия | 5.4 | 5.0 | 0.1 | 2.7 | 35,851 | 2.9 |
| 2) Финансови предприятия⁶ | 2.4 | 9.8 | 10.0 | 29.1 | 1,254 | 31.2 |
| 3) Домакинства и НТООД (=3.1.+3.2.+3.3.+3.4.) | -0.4 | -1.0 | -0.2 | 0.05 | 18,575 | 0.1 |
| 3.1. Овърдрафт | -9.5 | -4.2 | -1.4 | 0.4 | 1,557 | 0.4 |
| 3.2. Жилищни кредити | 1.9 | 0.8 | -1.2 | 0.5 | 8,840 | 0.2 |
| 3.3. Потребителски кредити | -1.5 | -2.3 | 2.2 | 0.6 | 7,355 | 0.9 |
| 3.4. Други кредити | 4.3 | -1.5 | -6.0 | -9.4 | 824 | -8.8 |

Данните са към края на отчетния период и не са сезонно изгладени. Съгласно изискванията на Регламент (ЕС) № 2423/2001 на ЕЦБ от 22 ноември 2001 г. относно консолидиран баланс на сектор *Парично-финансови институции* (ЕСВ/2001/13) начислените лихви не са включени в инструментите (депозити, кредити, ценни книжа, различни от акции, и др.) и балансите на банките не са консолидирани с тези на клоновете им в чужбина.

¹ Данните са предварителни.

² Вземанията от сектор *Държавно управление* включват нетните вземания от *Централно държавно управление* и вземанията от *Местно държавно управление* и *Социалноосигурителните фондове*. Отрицателните стойности показват превишение на задълженията спрямо вземанията на *Парично-финансовите институции* към сектор *Държавно управление*.

³ Вземанията от неправителствения сектор включват вземанията от сектор *Нефинансови предприятия*, финансови предприятия (сектори *Други финансови посредници*, с изключение на *застрахователни дружества* и *пенсионни фондове*, *Финансови предприятия*, ангажирани със *спомогателни финансови дейности*, и *Застрахователни дружества и пенсионни фондове*), както и вземанията от сектор *Домакинства и НТООД* (*Нетърговски организации, обслужващи домакинствата*).

⁴ Включва следните позиции: *Други активи и пасиви* (нето), *Дълготрайни активи* и *Отношения между Парично-финансови институции* (нето).

⁵ В *Други парично-финансови институции* (кредитните институции и фондовете на паричния пазар). В съответствие с изискванията за статистическа отчетност на ЕЦБ в тях се включват и кредити основно под формата на подчинен срочен дълг.

⁶ Включват се предоставени кредити и маржин депозити.

Парични показатели¹

(Принос на компонентите им към годишния прираст, %)

| | 2011 | 2012 | 2013 | Юли 2014 | Август 2014 |
|---|-------------|-------------|-------------|-------------|-------------|
| Компоненти на М3 | | | | | |
| ПАРИ М3 (=1+2+3) | 12.2 | 8.4 | 8.9 | 6.9 | 7.2 |
| 1) ПАРИ М1 (=1.1.+1.2.) | 5.2 | 3.5 | 6.5 | 6.8 | 7.3 |
| 1.1. Пари извън ПФИ | 0.9 | 1.2 | 0.9 | 1.5 | 1.5 |
| 1.2. Овърнйт депозити | 4.3 | 2.3 | 5.6 | 5.3 | 5.8 |
| 2) М2 - М1 (Квазипари = 2.1.+2.2.) | 6.9 | 5.0 | 2.5 | 0.1 | -0.1 |
| 2.1. Депозити с договорен матуритет до 2 г. | 5.1 | 2.7 | -4.4 | -4.0 | -4.0 |
| 2.2. Депозити, договорени за ползване след предизвестие до 3 месеца | 1.8 | 2.3 | 6.9 | 4.2 | 3.9 |
| 3) М3 - М2(=3.1.) | 0.1 | 0.0 | -0.1 | 0.0 | 0.0 |
| 3.1. Търгуеми инструменти (издадени дългови ЦК до 2 години + акции/дялове на ФПП + репо-сделки) | 0.1 | 0.0 | -0.1 | 0.0 | 0.0 |
| Основни източници на М3 | | | | | |
| 1) НЕТНИ ЧУЖДЕСТРАННИ АКТИВИ (=1.1.-1.2.) | 23.4 | 20.1 | 12.0 | 16.1 | 16.8 |
| 1.1. Чуждестранни активи | 10.7 | 25.0 | 5.4 | 10.4 | 11.9 |
| 1.2. Чуждестранни пасиви | -12.7 | 4.8 | -6.6 | -5.7 | -4.9 |
| 2) ВЪТРЕШЕН КРЕДИТ (=2.1.+2.2.) | 7.4 | 2.5 | 3.6 | 1.1 | 0.9 |
| 2.1. Вземания от сектор <i>Държавно управление</i> ² | 3.4 | -0.3 | 3.3 | -1.2 | -1.6 |
| 2.2. Вземания от неправителствения сектор ³ | 4.0 | 2.8 | 0.3 | 2.3 | 2.5 |
| в т.ч. Кредити (=а+б+в) | 3.3 | 2.9 | 0.2 | 2.2 | 2.4 |
| а) Нефинансови предприятия | 3.4 | 3.1 | 0.0 | 1.7 | 1.8 |
| б) Финансови предприятия ⁴ | 0.0 | 0.2 | 0.2 | 0.5 | 0.5 |
| в) Домакинства и НТООД | -0.2 | -0.3 | -0.1 | 0.0 | 0.0 |

Данните са към края на отчетния период и не са сезонно изгладени. Съгласно изискванията на Регламент (ЕС) № 2423/2001 на ЕЦБ от 22 ноември 2001 г. относно консолидирания баланс на сектор *Парично-финансови институции* (ЕСВ/2001/13) начислените лихви не са включени в инструментите (депозити, кредити, ценни книжа, различни от акции, и др.) и балансите на банките не са консолидирани с тези на клоновете им в чужбина.

¹ Данните са предварителни.

² Вземанията от сектор *Държавно управление* включват нетните вземания от *Централно държавно управление* и вземанията от *Местно държавно управление* и *Социалноосигурителните фондове*.

³ Вземанията от неправителствения сектор включват вземанията от сектор *Нефинансови предприятия*, финансови предприятия (сектори *Други финансови посредници*, с изключение на *застрахователни дружества и пенсионни фондове*, *Финансови предприятия*, *ангажирани със спомагателни финансови дейности*, и *Застрахователни дружества и пенсионни фондове*), както и вземанията от сектор *Домакинства и НТООД* (*Нетърговски организации, обслужващи домакинствата*).

⁴ Включват се предоставени кредити и маржин депозити.