



ПРЕССЪОБЩЕНИЕ

15 юни 2015 г.

12:00 ч.

СТАТИСТИКА НА ЗАСТРАХОВАТЕЛНАТА ДЕЙНОСТ

Март 2015 г.¹

Средствата, управлявани от дружествата, извършващи застрахователна дейност^{2,3}, които осъществяват дейност в България, възлизат на 5.945 млрд. лв. към края на март 2015 година. Техният размер се увеличава с 625 млн. лв. (11.7%) в сравнение с края на март 2014 г. (5.320 млрд. лв.) и с 264.9 млн. лв. (4.7%) спрямо края на четвъртото тримесечие на 2014 г. (5.680 млрд. лева).

1. Размер и структура на активите

Активите на дружествата, извършващи животозастраховане, нарастват с 265.8 млн. лв. (20.5%) – от 1.299 млрд. лв. към края на март 2014 г. до 1.565 млрд. лв. към края на същия месец на 2015 година. Спрямо края на декември 2014 г. (1.464 млрд. лв.) те се увеличават със 101.3 млн. лв. (6.9%). Техният относителен дял в общия размер на активите към края на март 2015 г. е 26.3% при 24.4% към края на първото тримесечие на 2014 г. и 25.8% към края на декември 2014 година.

Средствата, управлявани от дружествата, извършващи общо застраховане⁴, се увеличават с 364.7 млн. лв. (9.1%) – от 4.015 млрд. лв. към края на март 2014 г. до 4.380 млрд. лв. към края на същия месец на 2015 година. Те нарастват със 164.6 млн. лв. (3.9%) спрямо края на декември 2014 г. (4.217 млрд. лева). Към края на март 2015 г. относителният дял на **застрахователните дружества, извършващи общо застраховане**, в общия размер на активите на **дружествата, извършващи застрахователна дейност**, е 73.7% при 75.5% в края на първото тримесечие на 2014 г. и 74.2% към края на декември 2014 година.

¹ Данните са предварителни. Вследствие на получена допълнителна информация са извършени ревизии на данните, периодите за които са посочени в съответните таблици. Пълният комплект от таблици за *статистиката на застрахователната дейност* се намира на интернет страницата на БНБ в раздел *Статистика / Други финансови институции / Статистика на застрахователната дейност*.

² Застрахователните компании са част от подсектор *Застрахователни компании и пенсионни фондове (S.125)*, съгласно *Европейската система от сметки '95 (ESA '95)*. Разпределението по вид дейност е извършено в съответствие с изискванията на чл. 8, ал. 1 и ал. 2 от *Кодекса за застраховането* и чл. 83, ал.1 от *Закона за здравното осигуряване*.

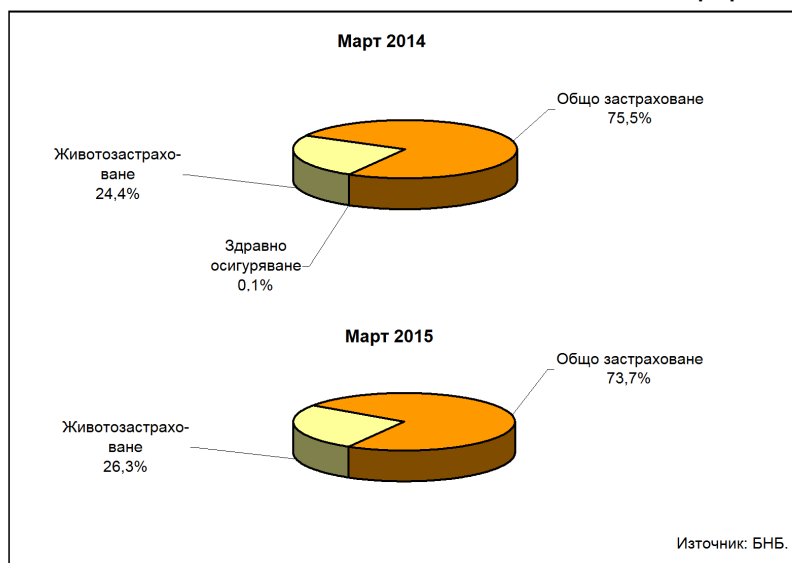
Съгласно промените в *Закона за здравното осигуряване* (обн. ДВ, бр. 60 от 2012 г.), здравноосигурителните дружества следва да се прелицензират по *Кодекса за застраховането* в застрахователни акционерни дружества. В тази връзка в категорията *здравноосигурителни дружества* в *Таблица 1 от Приложение 1* към прессъобщението, както и в публикуваните динамични редове, са включени данните за тези дружества, които към края на съответния отчетен период са в процедура по привеждане на дейността си в съответствие с *Кодекса за застраховането* или са в процес на ликвидация.

³ В обхвата на *статистиката на застрахователната дейност* се включват и данните за клоновете на застрахователни компании със седалище извън България в съответствие с параграф 1, т. 2. от Допълнителната разпоредба на *Валутния закон* (обн. ДВ, бр. 83 от 21.09.1999 г., изм., бр. 96 от 2011 година).

⁴ Данните за *презастрахователните дружества* са включени към данните на *застрахователите, извършващи общо застраховане*.

Структура на активите според вида дейност

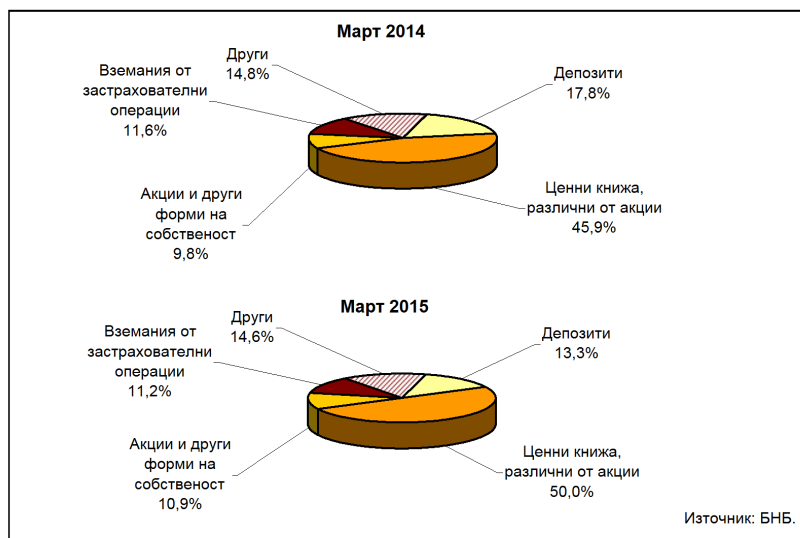
Графика 1



В **инструментите**, включени в активите на дружествата, извършващи застрахователна дейност, към края на март 2015 г. преобладават притежаваните ценни книжа, различни от акции, които на годишна база се увеличават с 526.3 млн. лв. (21.5%) до 2.971 млрд. лева. Спрямо края на март 2014 г. депозитите намаляват със 155.5 млн. лв. (16.4%) до 792.3 млн. лв., а средствата във вземания от застрахователни операции нарастват с 53.8 млн. лв. (8.8%) до 668.4 млн. лева. В края на първото тримесечие на 2015 г. относителният дял на ценните книжа, различни от акции, е 50% при 45.9% към края на същото тримесечие на 2014 г., на депозитите – 13.3% при 17.8% към края на март 2014 г. и на вземанията от застрахователни операции – 11.2% при 11.6% към края на първото тримесечие на 2014 година.

Структура на активите по инструменти⁵

Графика 2

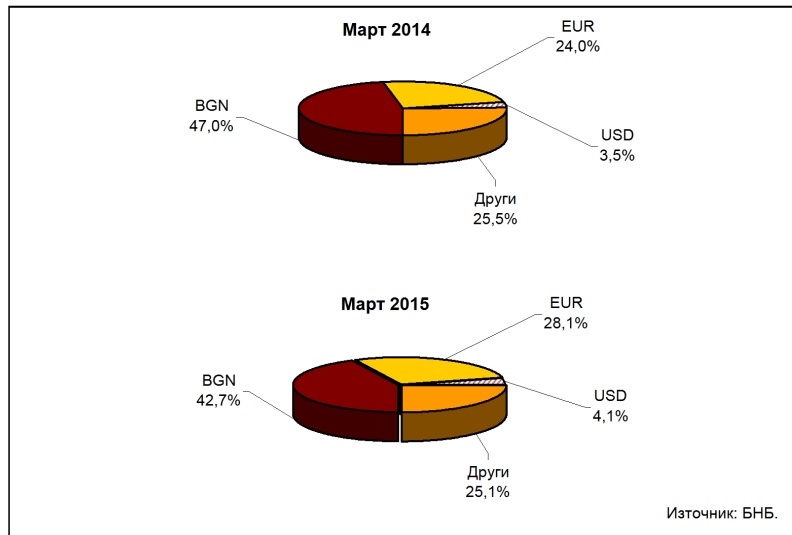


⁵ Сумата на относителните дялове може да е различна от 100% поради закръгляния.

Във **валутната структура** на активите на дружествата, извършващи застрахователна дейност, основен дял имат активите в **левове**, които са 42.7% от общия размер на активите към края на март 2015 г. при 47% към края на първото тримесечие на 2014 година. Активите в **евро** са 28.1% при 24% към края на март 2014 година. Към края на март 2015 г. активите в **щатски долари** са 4.1% при 3.5% в края на първото тримесечие на 2014 г., а в **други валути** – 25.1% при 25.5% към края на март 2014 година.

Валутна структура на активите

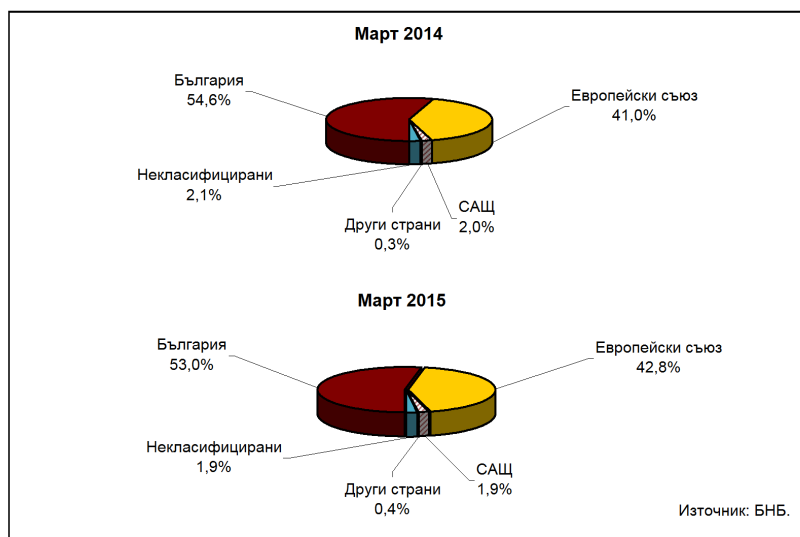
Графика 3



По отношение на **географската структура** на активите на дружествата, извършващи застрахователна дейност, на годишна база към края на март 2015 г. инвестициите в България се увеличават с 247.9 млн. лв. (8.5%) до 3.153 млрд. лв. при 2.905 млрд. лв. към края на март 2014 година. Техният относителен дял е 53% към края на март 2015 г. при 54.6% към края на същия месец на 2014 година. В края на първото тримесечие на 2015 г. средствата, инвестирани в държавите от Европейския съюз, нарастват на годишна база с 361.1 млн. лв. (16.5%) до 2.544 млрд. лв. при 2.183 млрд. лв. към края на март 2014 г., като относителният им дял към края на март 2015 г. е 42.8% при 41% в края на март 2014 година.

Географска структура на активите

Графика 4



2. Размер и структура на пасивите

Привлечените средства от дружествата, извършващи застрахователна дейност, към края на март 2015 г. са 5.945 млрд. лева. **Собственият капитал** е 2.008 млрд. лв. към края на март 2015 г., като се увеличава с 213.2 млн. лв. (11.9%) спрямо края на март 2014 г. (1.795 млрд. лева). Неговият дял в размера на пасивите към края на първото тримесечие на 2015 г. е 33.8% при 33.7% към края на същото тримесечие на 2014 година. Към края на март 2015 г. **застрахователните технически резерви** нарастват на годишна база с 322.6 млн. лв. (10.4%) до 3.428 млрд. лева.

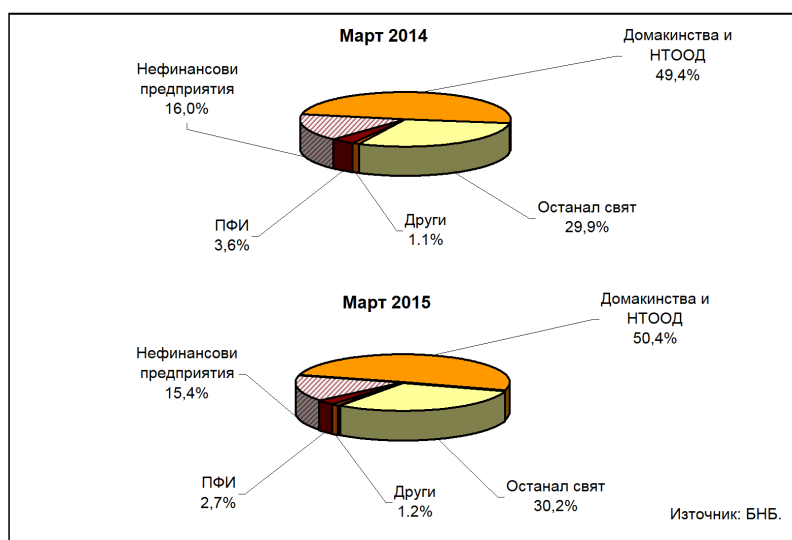
Застрахователни технически резерви

Задълженията към **резиденти**, включени в **застрахователните технически резерви**, възлизат на 2.392 млрд. лв. към края на първото тримесечие на 2015 г. при 2.178 млрд. лв. към края на същото тримесечие на 2014 година. Относителният им дял в общия размер на **застрахователните технически резерви** към края на март 2015 г. е 69.8% при 70.1% в края на първото тримесечие на 2014 година. Към края на март 2015 г. задълженията към сектор **Домакинства и НТООД** се увеличават със 196.1 млн. лв. (12.8%) до 1.729 млрд. лв. при 1.533 млрд. лв. към края на март 2014 година⁶. Към края на първото тримесечие на 2015 г. техният относителен дял в общата сума на **застрахователните технически резерви** е 50.4% при 49.4% към края на март 2014 година. На годишна база към края на първото тримесечие на 2015 г. задълженията към сектор **Нефинансови предприятия** се увеличават с 31.6 млн. лв. (6.3%) до 529 млн. лв. при 497.4 млн. лв. към края на март 2014 г. и са 15.4% от **застрахователните технически резерви** при 16% към края на първото тримесечие на 2014 година. Задълженията към **парично-финансови институции** (ПФИ) намаляват с 19.1 млн. лв. (17.1%) до 92.4 млн. лв. към края на март 2015 г. при 111.5 млн. лв. към края на първото тримесечие на 2014 година. Относителният им дял в общия размер на **застрахователните технически резерви** е 2.7% в края на март 2015 г. при 3.6% към края на март 2014 година.

Задълженията към **нерезиденти** (сектор **Останал свят**) в края на първото тримесечие на 2015 г. се увеличават със 108.6 млн. лв. (11.7%) до 1.036 млрд. лв. при 927.3 млн. лв. към края на същото тримесечие на 2014 година. Относителният им дял в общия размер на **застрахователните технически резерви** към края на март 2015 г. е 30.2% при 29.9% в края на март 2014 година.

Застрахователни технически резерви Структура по институционални сектори^{5,7}

Графика 5



⁶ В задълженията към сектор **Домакинства и Нетърговски организации, обслужващи домакинствата (НТООД)** се включват сумата на **нетното участие на домакинствата в животозастрахователните резерви и пренос-премийният резерв и резервът за предстоящи плащания** на сектор **Домакинства и НТООД** в Таблица 4 (т. 5.1. и т. 5.2.) от Приложение 2 към прессъобщението.

⁷ В **Други** се включват сектори **Държавно управление, Други финансови посредници, Финансови предприятия със спомагателни дейности и Застрахователни компании и пенсионни фондове.**

СТРУКТУРА НА АКТИВИТЕ ПО ВИД ДЕЙНОСТ^{1,2}

Таблица 1

	31.03.2014 г.		30.06.2014 г.		30.09.2014 г.		31.12.2014 г.		31.03.2015 г.	
	Брой дружества	Управлявани средства (млн. лв.)	Брой дружества	Управлявани средства (млн. лв.)	Брой дружества	Управлявани средства (млн. лв.)	Брой дружества	Управлявани средства (млн. лв.)	Брой дружества	Управлявани средства (млн. лв.)
Общо	59	5,320.1	59	5,524.7	59	5,635.9	60	5,680.2	60	5,945.1
Застрахователни дружества, извършващи животозастраховане	18	1,299.1	18	1,346.7	18	1,384.0	18	1,463.5	18	1,564.9
Застрахователни дружества, извършващи общо застраховане	39	4,015.4	40	4,174.4	40	4,248.2	41	4,216.6	41	4,380.1
вкл. Презастрахователни дружества	1	1,783.3	1	1,899.4	1	1,996.3	1	1,916.0	1	2,031.5
Здравноосигурителни дружества	2	5.6	1	3.6	1	3.7	1	0.2	1	0.2

Предварителни данни. Данните за декември 2014 г. са ревизирани

¹ Разпределението по вид дейност е извършено в съответствие с изискванията на чл. 8, ал. 1 и ал. 2 от Кодекса за застраховането и чл. 83, ал. 1 от Закона за здравното осигуряване. Съгласно промените в Закона за здравното осигуряване (обн. ДВ, бр. 60 от 2012 г.), здравноосигурителните дружества следва да се прелицензират по Кодекса за застраховането в застрахователни акционерни дружества. В тази връзка в категорията здравноосигурителни дружества са включени данните за тези дружества, които към края на съответния отчетен период са в процедура по привеждане на дейността си в съответствие с Кодекса за застраховането или са в процес на ликвидация

² В обхвата на статистиката на застрахователната дейност се включват и данните за клоновете на застрахователни компании със седалище извън България в съответствие с параграф 1, т. 2. от Допълнителната разпоредба на Валутния закон (обн. ДВ, бр. 83 от 21.09.1999 г., изм., бр. 96 от 2011 година).

Източник: Дружествата, извършващи застрахователна дейност.

СТРУКТУРА НА АКТИВИТЕ ПО ИНСТРУМЕНТИ И ВАЛУТИ¹

Таблица 2

(млн. лв.)

	31.03.2014 г.	30.06.2014 г.	30.09.2014 г.	31.12.2014 г.	31.03.2015 г.
По инструменти	5,320.1	5,524.7	5,635.9	5,680.2	5,945.1
Парични средства в каса	13.5	15.4	14.6	12.5	12.0
Депозити	947.8	877.7	858.0	747.0	792.3
Предоставени кредити	107.8	111.8	116.9	119.7	126.6
Ценни книжа, различни от акции	2,444.4	2,610.7	2,711.9	2,812.0	2,970.7
Акции и други форми на собственост	523.8	581.4	596.9	607.6	649.2
- Акции (в т.ч. дялове на дозоворни фондове)	392.2	447.9	463.2	476.1	517.6
- Други форми на собственост ²	131.7	133.6	133.6	131.5	131.6
Инвестиционни имоти	173.2	186.5	186.7	185.4	186.3
Финансови деривати	0.6	1.5	1.6	0.4	0.7
Нефинансови активи	98.4	98.6	99.1	99.6	100.8
Вземания от застрахователни операции	614.7	633.7	628.4	668.9	668.4
- От преки застрахователни операции	440.1	463.0	448.3	468.6	488.2
- От презастрахователни операции	174.6	170.7	180.1	199.2	180.3
Други активи	396.0	407.3	421.8	427.2	438.2
По валути	5,320.1	5,524.7	5,635.9	5,680.2	5,945.1
BGN	2,498.3	2,532.3	2,500.6	2,538.4	2,539.2
EUR	1,278.2	1,352.4	1,379.8	1,469.1	1,672.1
USD	185.2	209.4	230.5	241.9	242.0
Други	1,358.4	1,430.6	1,525.1	1,430.9	1,491.9

Предварителни данни. Данните за декември 2014 г. са ревизирани

¹ В обхвата на статистиката на застрахователната дейност се включват и данните за клоновете на застрахователни компании със седалище извън България в съответствие с параграф 1, т. 2. от Допълнителната разпоредба на Валутния закон (обн. ДВ, бр. 83 от 21.09.1999 г., изм., бр. 96 от 2011 година).

² Включва дялови участия в капитала на дъщерни, съвместни, асоциирани предприятия и участия в инвестиционни пулове.

Източник: Дружествата, извършващи застрахователна дейност.

ГЕОГРАФСКА И ИНСТИТУЦИОНАЛНА СТРУКТУРА НА АКТИВИТЕ¹

Таблица 3

(млн. лв.)

	31.03.2014 г.	30.06.2014 г.	30.09.2014 г.	31.12.2014 г.	31.03.2015 г.
По групи страни	5,320.1	5,524.7	5,635.9	5,680.2	5,945.1
България	2,904.8	2,904.7	2,915.8	2,998.9	3,152.7
Европейски съюз	2,182.6	2,365.6	2,468.6	2,422.1	2,543.7
САЩ	104.2	123.3	120.4	129.8	115.1
Други страни	16.7	17.1	17.3	17.4	20.9
Некласифицирани	111.9	114.0	113.7	112.1	112.7
По институционални сектори	5,320.1	5,524.7	5,635.9	5,680.2	5,945.1
Резиденти	2,904.8	2,904.7	2,915.8	2,998.9	3,152.7
Нефинансови предприятия	139.0	102.0	99.0	87.2	98.4
Парично-финансови институции	731.3	664.3	603.0	587.2	568.1
Други финансови посредници	68.1	73.9	74.6	70.0	69.9
Финансови предприятия със спомагателна дейност	0.1	0.1	0.1	0.1	0.1
Застрахователни компании и пенсионни фондове	7.3	7.3	7.3	7.5	7.5
Държавно управление	734.5	782.8	847.2	910.8	1,040.1
Домакинства и НТООД	85.9	89.6	94.0	98.8	105.5
Несекторизирани	1,138.6	1,184.8	1,190.6	1,237.1	1,263.2
Нерезиденти (Останал свят)	2,303.4	2,506.0	2,606.3	2,569.3	2,679.7
Некласифицирани	111.9	114.0	113.7	112.1	112.7

Предварителни данни. Данните за декември 2014 г. са ревизирани

¹ В обхвата на статистиката на застрахователната дейност се включват и данните за клоновете на застрахователни компании със седалище извън България в съответствие с параграф 1, т. 2. от Допълнителната разпоредба на Валутния закон (обн. ДВ, бр. 83 от 21.09.1999 г., изм., бр. 96 от 2011 година).

Източник: Дружествата, извършващи застрахователна дейност.

СТРУКТУРА НА ПАСИВИТЕ ПО ИНСТРУМЕНТИ И ИНСТИТУЦИОНАЛНИ СЕКТОРИ¹Таблица 4
(млн. лв.)

	31.03.2014 г.	30.06.2014 г.	30.09.2014 г.	31.12.2014 г.	31.03.2015 г.
ОБЩО	5,320.1	5,524.7	5,635.9	5,680.2	5,945.1
1. Собствен капитал	1,795.2	1,913.1	1,933.5	1,864.4	2,008.4
2. Получени кредити	64.5	65.6	66.7	106.7	109.2
Резиденти	0.5	0.5	0.6	40.8	41.4
Парично-финансови институции	0.4	0.4	0.6	38.3	38.3
Непарично-финансови институции	0.1	0.1	0.1	2.5	3.1
Държавно управление	0.0	0.0	0.0	0.0	0.0
Други сектори	0.1	0.1	0.1	2.5	3.1
Други финансови посредници	0.1	0.1	0.1	0.0	0.0
Финансови предприятия със спомагателна дейност	0.0	0.0	0.0	0.0	0.0
Застрахователни компании и пенсионни фондове	0.0	0.0	0.0	0.0	0.0
Нефинансови предприятия	0.0	0.0	0.0	2.5	3.1
Домакинства и НТООД	0.0	0.0	0.0	0.0	0.0
Нерезиденти (Останал свят)	64.1	65.1	66.1	65.8	67.8
0.0	0.0	0.0	0.0	0.0	0.0
3. Ценни книжа различни от акции	0.0	0.0	0.0	0.0	0.0
Резиденти	0.0	0.0	0.0	0.0	0.0
Нерезиденти (Останал свят)	0.0	0.0	0.0	0.0	0.0
4. Финансови деривати	2.2	1.0	3.7	6.8	8.7
Резиденти	0.0	0.0	0.0	0.2	0.0
Нерезиденти (Останал свят)	2.2	1.0	3.7	6.6	8.7
5. Застрахователни технически резерви	3,105.2	3,213.2	3,283.3	3,308.5	3,427.8
5.1. Нетно участие на домакинствата в животозастрахователни резерви	786.4	819.0	841.8	865.0	933.9
Резиденти	786.4	819.0	841.8	865.0	933.9
Нерезиденти (Останал свят)	0.0	0.0	0.0	0.0	0.0
5.2. Пренос - премиен резерв и резерв за предстоящи плащания	2,318.8	2,394.2	2,441.5	2,443.5	2,494.0
Резиденти	1,391.6	1,432.5	1,432.0	1,473.9	1,458.1
Парично-финансови институции	111.5	110.2	103.4	81.2	92.4
Непарично-финансови институции	1,280.0	1,322.3	1,328.6	1,392.7	1,365.7
Държавно управление	3.2	3.4	2.6	2.4	2.6
Други сектори	1,276.8	1,318.8	1,326.1	1,390.3	1,363.1
Други финансови посредници	23.0	26.3	27.0	25.6	30.1
Финансови предприятия със спомагателна дейност	9.6	10.2	10.0	10.6	8.6
Застрахователни компании и пенсионни фондове	0.1	0.1	0.1	0.0	0.1
Нефинансови предприятия	497.4	521.0	527.7	543.3	529.0
Домакинства и НТООД	746.7	761.3	761.3	810.8	795.4
Нерезиденти (Останал свят)	927.3	961.7	1,009.5	969.6	1,035.8
6. Депозити, получени от презастрахователите	40.4	40.4	39.5	28.5	30.6
Резиденти	0.0	0.0	0.0	0.0	0.0
Нерезиденти (Останал свят)	40.4	40.4	39.5	28.5	30.6
7. Задължения по застрахователни и презастрахователни операции	171.2	158.3	170.3	235.1	200.9
Резиденти	95.3	94.5	108.3	117.4	125.6
Нерезиденти (Останал свят)	75.8	63.8	62.0	117.8	75.4
8. Други	141.3	133.2	138.9	130.3	159.4
Резиденти	138.9	124.7	128.5	122.7	153.2
Нерезиденти (Останал свят)	2.4	8.5	10.4	7.7	6.3

Предварителни данни. Данните за декември 2014 г. са ревизирани.

¹ В обхвата на статистиката на застрахователната дейност се включват и данните за клоновете на застрахователни компании със седалище извън България в съответствие с параграф 1, т. 2. от Допълнителната разпоредба на Валутния закон (обн. ДВ, бр. 83 от 21.09.1999 г., изм., бр. 96 от 2011 година).

Източник: Дружествата, извършващи застрахователна дейност.