



ПРЕССЪОБЩЕНИЕ

29 май 2015 г.
12:00 ч.

ЛИХВЕНА СТАТИСТИКА^{1, 2}

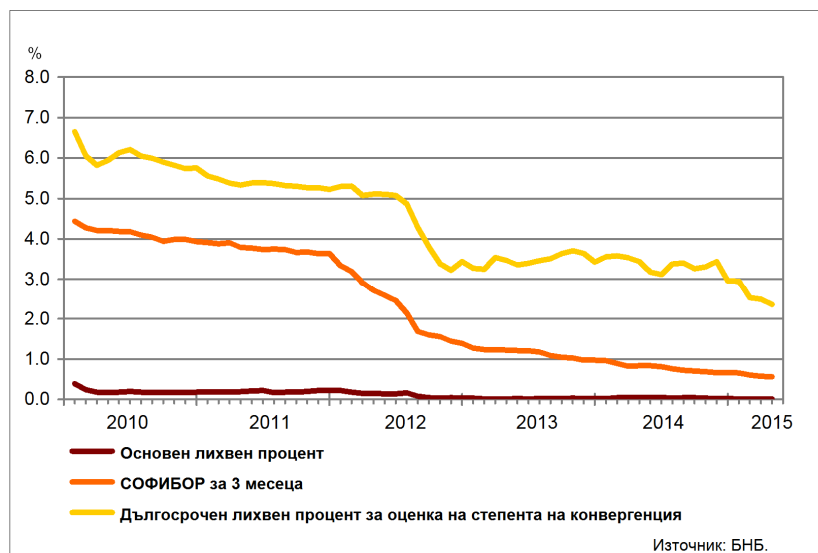
Април 2015 г.

През април 2015 г. *основният лихвен процент (ОЛП)*³ е 0.01%. В сравнение с април 2014 г. ОЛП намалява с 0.03 процентни пункта (пр.п.), а спрямо март 2015 г. запазва нивото си.

За април 2015 г. индексът *ЛЕОНИЯ*⁴ е 0.01%, като спрямо същия месец на 2014 г. той се понижава с 0.04 пр.п. Индексът *СОФИБОР*⁵ за срочност *1 месец* спада в сравнение с април 2014 г. с 0.17 пр.п. до 0.29%, а този за *3 месеца* – с 0.27 пр.п. до 0.56%.

Доходността до падеж на държавни ценни книжа (ДЦК) в левове с матуритет *3 години*, постигната на вторичния пазар, в сравнение с април 2014 г. намалява с 0.30 пр.п. до 0.61%, а при ДЦК с матуритет *5 години* – с 0.93 пр.п. до 0.72%. *Дългосрочният лихвен процент за оценка на степента на конвергенция (ДЛП)* през април 2015 г. е 2.36%. Спрямо същия месец на 2014 г. той се понижава с 1.08 пр.п., а спрямо март 2015 г. – с 0.13 пр.п.

Графика 1: Лихвени проценти по избрани инструменти



¹ Данните са предварителни. Пълният комплект от таблици за лихвената статистика на депозитите и кредитите на сектори *Нефинансови предприятия и Домакинства*, както и методологическите бележки, се намират на интернет страницата на БНБ в раздел *Статистика/ Парична и лихвена статистика/ Лихвена статистика/ Лихвена статистика*.

² Поради отнемането на лиценза за извършване на банкова дейност на Корпоративна търговска банка (КТБ) в данните по лихвена статистика, считано от месец ноември 2014 г., КТБ е изключена като отчетна единица. В съответствие с изискванията на ЕЦБ в областта на статистиката банката е изключена от сектор *Други парично-финансови институции* (S.122 съгласно ЕСС'95) и е прекласифицирана в институционален сектор *Други финансови посредници с изключение на застрахователни компании и пенсионни фондове* (S.123 съгласно ЕСС'95).

³ ОЛП за текущия месец е равен на средната аритметична величина от стойностите на индекса *ЛЕОНИЯ* за работните дни на предходния календарен месец.

⁴ Лихвен процент по реални сделки с необезпечени овърнайт-депозити в левове, предоставени на междубанковия пазар. Месечните стойности са изчислени като средноаритметични от дневните стойности.

⁵ Фиксинг на котировките на необезпечени депозити в левове, предлагани на междубанковия пазар. Месечните стойности са изчислени като средноаритметични от дневните стойности.

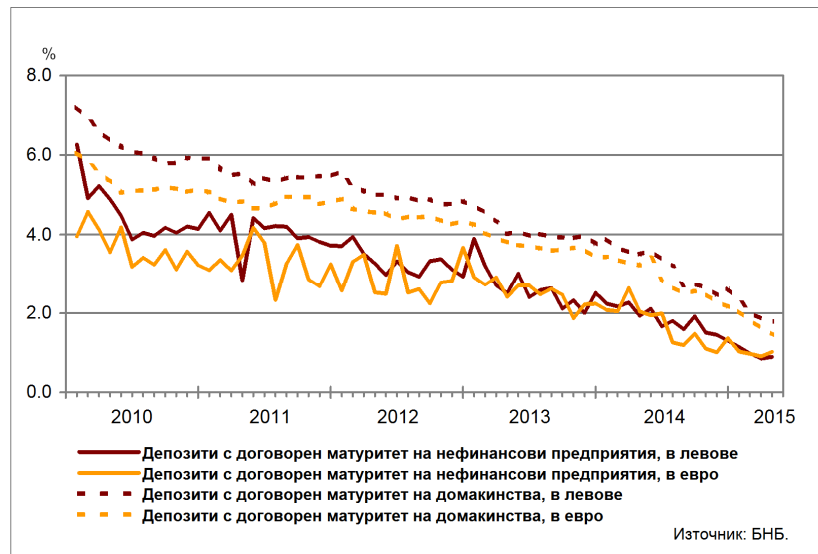
Депозити

Лихвени проценти по нов бизнес

Сектор Нефинансови предприятия. Средният лихвен процент по депозитите с договорен матуритет в левове през април 2015 г. в сравнение с април 2014 г. спада с 1.04 пр.п. до 0.89%, а по тези в евро – с 1.02 пр.п. до 1.02%. В сравнение с март 2015 г. средният лихвен процент по депозитите с договорен матуритет в левове се увеличава с 0.04 пр.п., а по тези в евро – с 0.12 пр.п.

Сектор Домакинства⁶. През април 2015 г. спрямо април 2014 г. средният лихвен процент по депозитите с договорен матуритет в левове намалява с 1.72 пр.п. до 1.79%, а по тези в евро – с 1.77 пр.п. до 1.45%. В сравнение с март 2015 г. средният лихвен процент по депозитите с договорен матуритет в левове се понижава с 0.07 пр.п., а по тези в евро – с 0.17 пр.п.

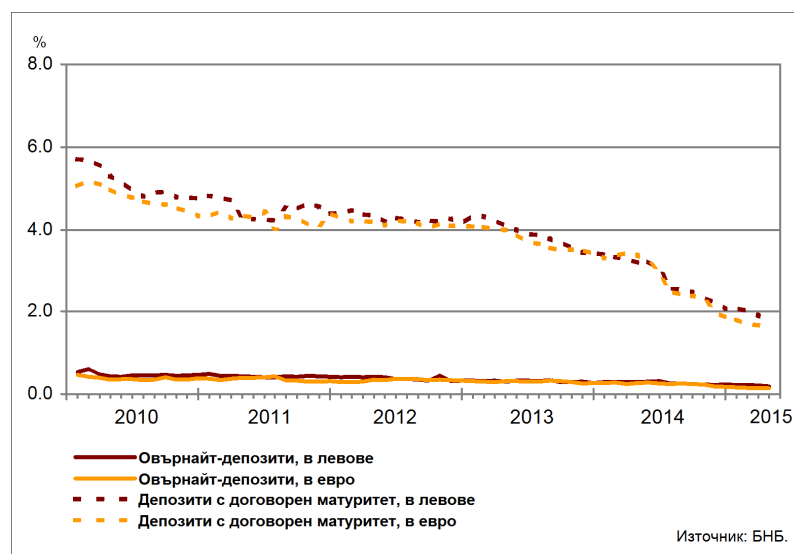
Графика 2: Депозити на сектори Нефинансови предприятия и Домакинства (нов бизнес)



Лихвени проценти по салда

Сектор Нефинансови предприятия. През април 2015 г. средният лихвен процент по *овърнайт-депозитите* в левове спрямо април 2014 г. спада с 0.11 пр.п. до 0.18%, а този по *овърнайт-депозитите* в евро – с 0.12 пр.п. до 0.14%. Спрямо април 2014 г. средният лихвен процент по депозитите с договорен матуритет в левове намалява с 1.39 пр.п. до 1.81%, а по тези в евро – с 1.84 пр.п. до 1.55%.

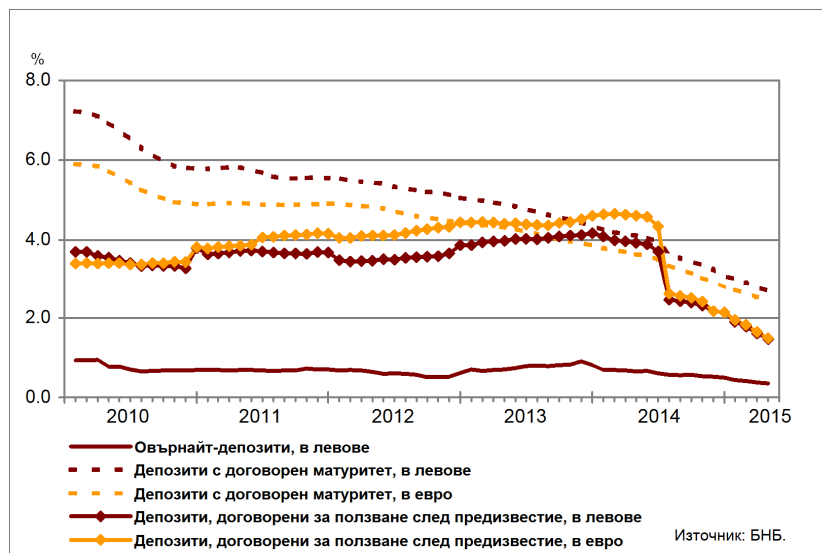
Графика 3: Депозити на сектор Нефинансови предприятия (салда)



⁶ Сектор Домакинства включва и сектор *Нетърговски организации, обслужващи домакинствата (НТООД)*. Данните за кредитите за потребление и за жилищните кредити се отнасят само за сектор Домакинства.

Сектор Домакинства⁶. През април 2015 г. средният лихвен процент по *овърнайт-депозитите* в левове в сравнение с април 2014 г. се понижава с 0.30 пр.п. до 0.35%. При *депозитите с договорен матуритет* в левове той спада с 1.42 пр.п. до 2.68%, а по тези в евро – с 1.22 пр.п. до 2.41%. Средният лихвен процент по *депозитите, договорени за ползване след предизвестие*, в левове намалява с 2.46 пр.п. до 1.47%, а по *депозитите, договорени за ползване след предизвестие*, в евро – с 3.10 пр.п. до 1.50%.

Графика 4: Депозити на сектор Домакинства (салда)



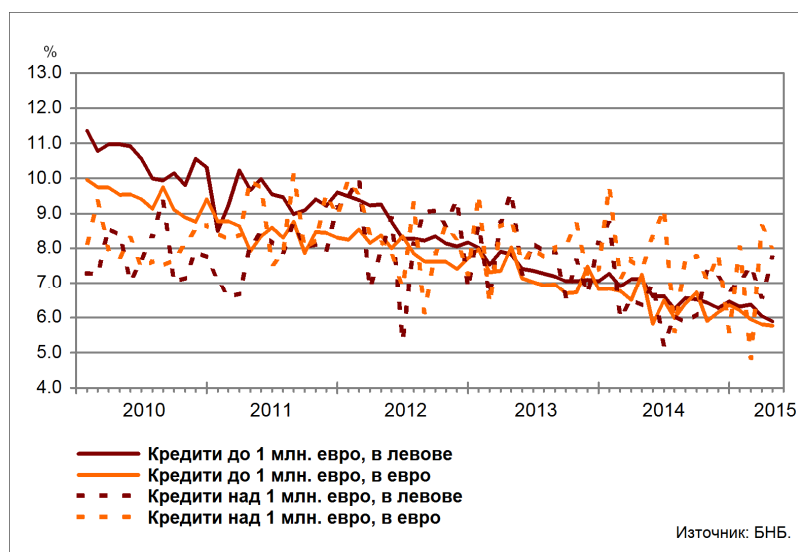
Кредити

Лихвени проценти по нов бизнес

Сектор Нефинансови предприятия. През април 2015 г. средният лихвен процент по *кредитите до 1 млн. евро*, договорени в левове, се понижава спрямо същия месец на 2014 г. с 1.22 пр.п. до 5.90%, а по тези, договорени в евро – с 1.50 пр.п. до 5.76%. Средният лихвен процент по *кредитите над 1 млн. евро*, договорени в левове, се увеличава с 1.37 пр.п. до 7.73%, а по тези, договорени в евро – с 0.62 пр.п. до 8.06%.

През април 2015 г. спрямо март 2015 г. средният лихвен процент по *кредитите до 1 млн. евро*, договорени в левове, спада с 0.15 пр.п., а по *кредитите до 1 млн. евро*, договорени в евро – с 0.05 пр.п. При *кредитите над 1 млн. евро*, договорени в левове, средният лихвен процент нараства с 1.14 пр.п., а при *кредитите над 1 млн. евро*, договорени в евро, той намалява с 0.55 пр.п.

Графика 5: Кредити на сектор Нефинансови предприятия (нов бизнес)



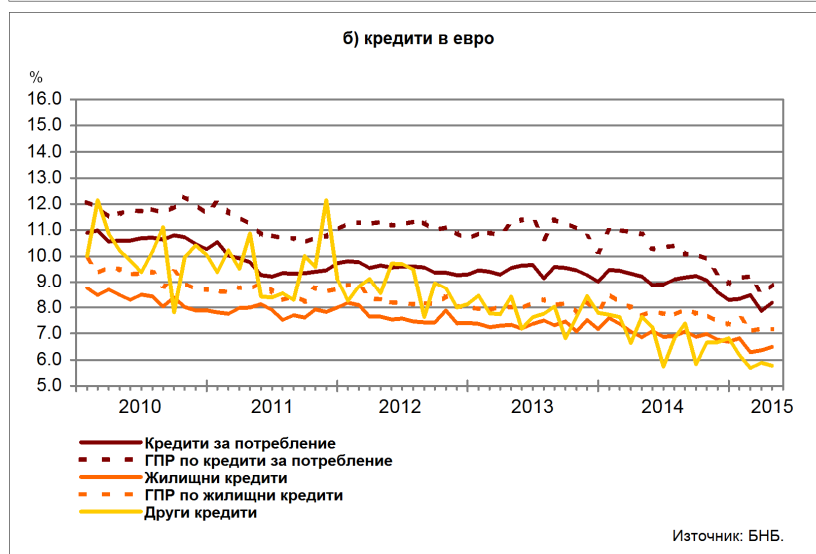
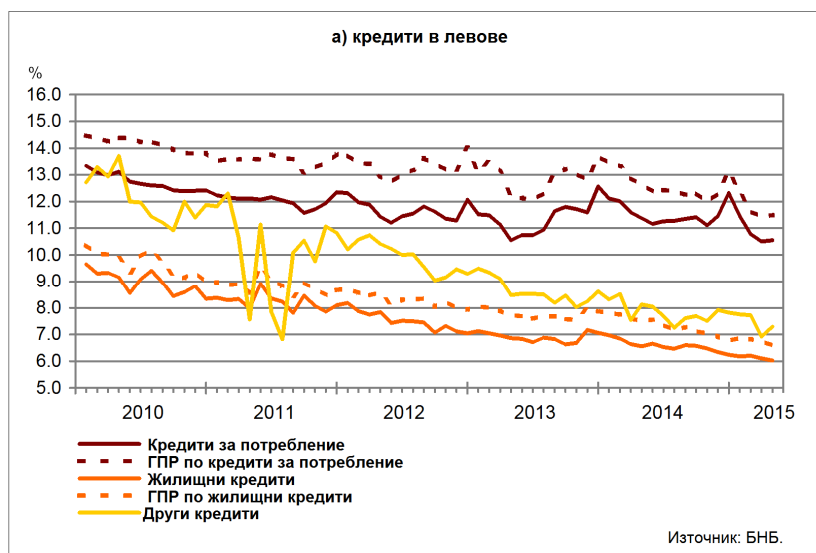
Сектор Домакинства⁶. През април 2015 г. средният лихвен процент по кредитите за потребление в левове се понижава в сравнение с април 2014 г. с 0.83 пр.п. до 10.56%, а по тези в евро – с 1.02 пр.п. до 8.19%. При жилищните кредити в левове той спада с 0.53 пр.п. до 6.03%, а по жилищните кредити в евро – с 0.37 пр.п. до 6.49%. Средният лихвен процент по другите кредити в левове намалява с 0.82 пр.п. до 7.30%, а по другите кредити в евро – с 1.87 пр.п. до 5.78%.

През април 2015 г. спрямо март 2015 г. средният лихвен процент по кредитите за потребление в левове се увеличава с 0.05 пр.п., а по тези в евро – с 0.32 пр.п. При жилищните кредити в левове той се понижава с 0.07 пр.п., а по жилищните кредити в евро се повишава с 0.12 пр.п. При другите кредити в левове средният лихвен процент нараства с 0.38 пр.п., а при другите кредити в евро спада с 0.11 пр.п.

Годишният процент на разходите (ГПР) по кредитите за потребление в левове през април 2015 г. в сравнение със същия месец на 2014 г. намалява с 1.14 пр.п. до 11.50%, а по кредитите за потребление в евро – с 1.92 пр.п. до 8.91%. През април 2015 г. годишният процент на разходите по жилищните кредити в левове се понижава спрямо април 2014 г. с 0.92 пр.п. до 6.59%, а по жилищните кредити в евро – с 0.52 пр.п. до 7.17%.

През април 2015 г. в сравнение с март 2015 г. годишният процент на разходите по кредитите за потребление в левове се увеличава с 0.05 пр.п., а по тези в евро – с 0.35 пр.п. При жилищните кредити в левове той спада с 0.15 пр.п., а по тези в евро – с 0.04 пр.п.

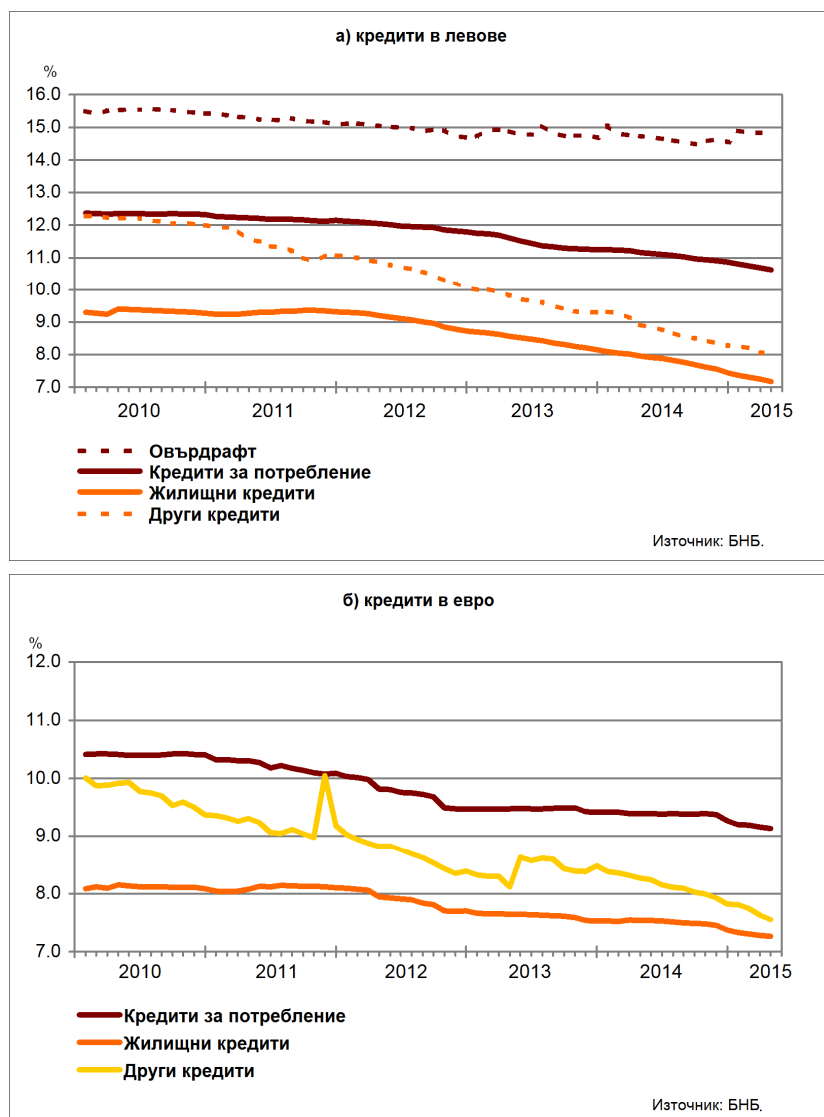
Графика 6: Кредити на сектор Домакинства (нов бизнес)



Лихвени проценти по салда

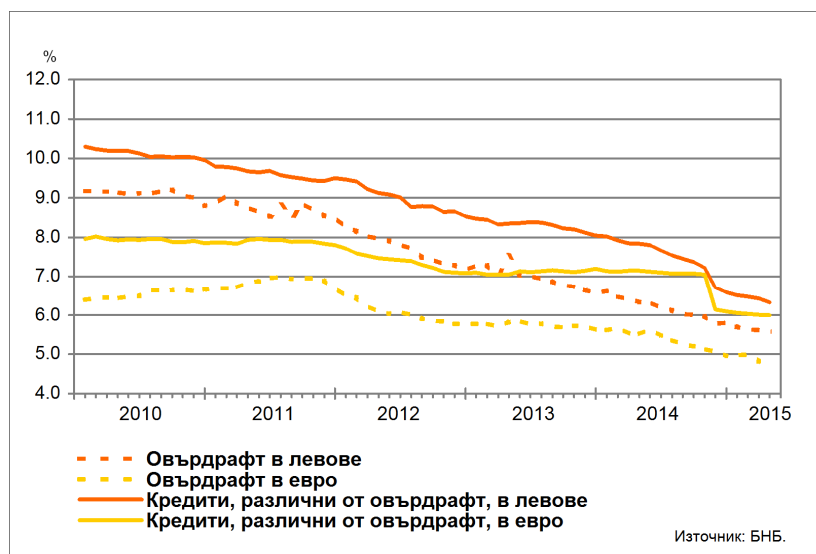
Сектор Домакинства⁶. Средният лихвен процент по *овърдрафта* в левове през април 2015 г. в сравнение с април 2014 г. се повишава с 0.02 пр.п. до 14.75%. Средният лихвен процент по *кредитите за потребление* в левове намалява с 0.53 пр.п. до 10.63%, а по *кредитите за потребление* в евро – с 0.26 пр.п. до 9.14%. При *жилищните кредити* в левове той се понижава с 0.77 пр.п. до 7.18%, а при *жилищните кредити* в евро – с 0.28 пр.п. до 7.26%. Средният лихвен процент по *другите кредити* в левове спада с 0.86 пр.п. до 8.05%, а по *другите кредити* в евро – с 0.72 пр.п. до 7.55%.

Графика 7: Кредити на сектор Домакинства (салда)



Сектор Нефинансови предприятия. През април 2015 г. спрямо същия месец на 2014 г. средният лихвен процент по *овърдрафта* в левове намалява с 0.75 пр.п. до 5.58%, а по *овърдрафта* в евро – с 0.74 пр.п. до 4.77%. Средният лихвен процент по *кредитите, различни от овърдрафт*, в левове се понижава с 1.50 пр.п. до 6.33%, а по тези в евро – с 1.16 пр.п. до 5.99%.

Графика 8: Кредити на сектор Нефинансови предприятия (салда)



ЛИХВЕНА СТАТИСТИКА

Междубанков пазар и доходност на държавни ценни книжа			
	2014 април	2015 март	2015 април
Основен лихвен процент (ОЛП) ¹	0.04	0.01	0.01
ЛЕОНИЯ ²	0.05	0.01	0.01
СОФИБОР ³			
за 1 месец	0.46	0.28	0.29
за 3 месеца	0.83	0.57	0.56
за 6 месеца	1.47	1.09	1.07
за 12 месеца	2.76	1.89	1.84
Доходност на държавни ценни книжа (ДЦК) ⁴			
3-годишни ДЦК ⁵	0.91	0.63	0.61
5-годишни ДЦК	1.65	0.81	0.72
10-годишни ДЦК ⁶	1.80	1.24	1.63
Дългосрочен лихвен процент за оценка на степента на конвергенция (ДЛП) ⁷	3.44	2.49	2.36

¹ ОЛП за текущия месец е равен на средната аритметична величина от стойностите на индекса ЛЕОНИЯ за работните дни на предходния календарен месец.

² Лихвен процент по реални сделки с необезпечени овърнайт-депозити в левове, предоставени на междубанковия пазар. Месечните стойности са изчислени като средноаритметични от дневните стойности.

³ Фиксинг на котировките на необезпечени депозити в левове, предлагани на междубанковия пазар. Месечните стойности са изчислени като средноаритметични от дневните стойности.

⁴ Среднопретеглена ефективна доходност до падеж, постигната на вторичния пазар при сделки с лихвоносни ДЦК по оригинален матуритет, деноминирани в левове.

⁵ В тригодишните ДЦК се включват и емисиите с матуритет три години и шест месеца.

⁶ В десетгодишните ДЦК се включват и емисиите с матуритет десет години и шест месеца.

⁷ ДЛП се определя на база доходността до падеж на вторичния пазар по дългосрочна ценна книга (бенчмарк), емитирана от Министерството на финансите (сектор Централно държавно управление) и деноминирана в национална валута. Месечните стойности са изчислени като средноаритметични от дневните стойности.

Депозити^{1,2}			
Нефинансови предприятия			
	2014 април	2015 март	2015 април
Лихвени проценти по нов бизнес			
депозити с договорен матуритет в левове	1.93	0.85	0.89
депозити с договорен матуритет в евро	2.04	0.90	1.02
Лихвени проценти по салда			
овърнайт-депозити ³ в левове	0.29	0.20	0.18
овърнайт-депозити ³ в евро	0.26	0.15	0.14
депозити с договорен матуритет в левове	3.20	1.91	1.81
депозити с договорен матуритет в евро	3.39	1.66	1.55
депозити, договорени за ползване след предизвестие ³ , в левове	0.36	0.21	0.21
депозити, договорени за ползване след предизвестие ³ , в евро	0.25	0.12	0.16
Домакинства⁴			
	2014 април	2015 март	2015 април
Лихвени проценти по нов бизнес			
депозити с договорен матуритет в левове	3.51	1.86	1.79
депозити с договорен матуритет в евро	3.22	1.62	1.45
Лихвени проценти по салда			
овърнайт-депозити ³ в левове	0.65	0.38	0.35
овърнайт-депозити ³ в евро	1.72	0.74	0.66
депозити с договорен матуритет в левове	4.10	2.80	2.68
депозити с договорен матуритет в евро	3.63	2.53	2.41
депозити, договорени за ползване след предизвестие ³ , в левове	3.93	1.62	1.47
депозити, договорени за ползване след предизвестие ³ , в евро	4.60	1.65	1.50

¹ Данните са предварителни.

Поради отнемането на лиценза за извършване на банкова дейност на Корпоративна търговска банка (КТБ) в данните по лихвена статистика, считано от месец ноември 2014 г., КТБ е изключена като отчетна единица. В съответствие с изискванията на ЕЦБ в областта на статистиката банката е изключена от сектор Други парично-финансови институции (S.122 съгласно ЕСС'95) и е прекласифицирана в институционален сектор Други финансови посредници с изключение на застрахователни компании и пенсионни фондове (S.123 съгласно ЕСС'95).

² Ефективни годишни лихвени проценти, среднопретеглени съответно с обемите по нов бизнес през отчетния период или със салдата към края на отчетния период.

³ Лихвените проценти и обемите по нов бизнес и по салда съвпадат за овърнайт-депозитите и депозитите, договорени за ползване след предизвестие.

⁴ Сектор Домакинства включва и сектор Нетърговски организации, обслужващи домакинства (НТООД).

Кредити^{1,2}

Нефинансови предприятия			
	2014 април	2015 март	2015 април
Лихвени проценти по нов бизнес			
кредити до 1 млн. евро, договорени в левове	7.12	6.05	5.90
кредити до 1 млн. евро, договорени в евро	7.26	5.81	5.76
кредити над 1 млн. евро, договорени в левове	6.36	6.59	7.73
кредити над 1 млн. евро, договорени в евро	7.44	8.61	8.06
Лихвени проценти по салда			
овърдрафт ³ в левове	6.33	5.62	5.58
овърдрафт ³ в евро	5.51	4.82	4.77
кредити, различни от овърдрафт, в левове	7.83	6.43	6.33
кредити, различни от овърдрафт, в евро	7.15	6.02	5.99
Домакинства ⁴			
	2014 април	2015 март	2015 април
Лихвени проценти по нов бизнес			
кредити за потребление в левове	11.39	10.51	10.56
кредити за потребление в евро	9.21	7.87	8.19
жилищни кредити в левове	6.56	6.10	6.03
жилищни кредити в евро	6.86	6.37	6.49
други кредити в левове	8.12	6.92	7.30
други кредити в евро	7.65	5.89	5.78
Годишен процент на разходите по нов бизнес (ГПР)⁵			
ГПР по кредити за потребление в левове	12.64	11.45	11.50
ГПР по кредити за потребление в евро	10.83	8.56	8.91
ГПР по жилищни кредити в левове	7.51	6.74	6.59
ГПР по жилищни кредити в евро	7.69	7.21	7.17
Лихвени проценти по салда			
овърдрафт ³ в левове	14.73	14.83	14.75
овърдрафт ³ в евро	10.13	9.66	9.54
кредити, различни от овърдрафт			
кредити за потребление в левове	11.16	10.68	10.63
кредити за потребление в евро	9.40	9.16	9.14
жилищни кредити в левове	7.95	7.25	7.18
жилищни кредити в евро	7.54	7.28	7.26
други кредити в левове	8.91	8.07	8.05
други кредити в евро	8.27	7.63	7.55

¹ Данните са предварителни.

Поради отнемането на лиценза за извършване на банкова дейност на Корпоративна търговска банка (КТБ) в данните по лихвена статистика, считано от месец ноември 2014 г., КТБ е изключена като отчетна единица. В съответствие с изискванията на ЕЦБ в областта на статистиката банката е изключена от сектор *Други парично-финансови институции* (S.122 съгласно ЕСС'95) и е прекласифицирана в институционален сектор *Други финансови посредници с изключение на застрахователни компании и пенсионни фондове* (S.123 съгласно ЕСС'95).

² Ефективни годишни лихвени проценти, среднопретеглени съответно с обемите по нов бизнес през отчетния период или със салдата към края на отчетния период.

³ Лихвените проценти и обемите по нов бизнес и по салда съвпадат за овърдрафта.

⁴ Сектор *Домакинства* включва и сектор *Нетърговски организации, обслужващи домакинства (НТООД)*. Данните за *кредитите за потребление* и за *жилищните кредити* се отнасят само за сектор *Домакинства*.

⁵ *ГПР* включва всички лихвени плащания по кредита, както и всички такси, комисиони и други разходи за сметка на клиента, извършването на които е условие за отпускането на кредита.