



## ПРЕССЪОБЩЕНИЕ

27 август 2015 г.  
12:00 ч.

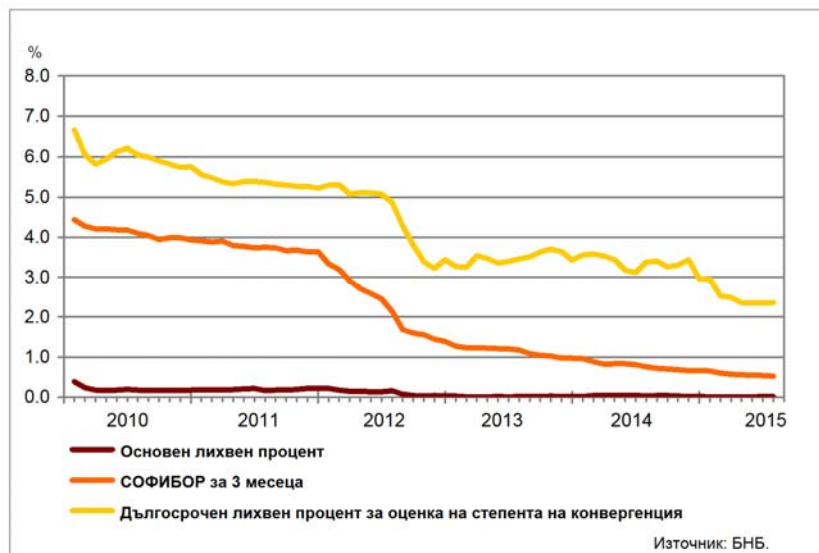
### ЛИХВЕНА СТАТИСТИКА<sup>1, 2</sup> Юли 2015 г.

През юли 2015 г. *основният лихвен процент (ОЛП)*<sup>3</sup> е 0.02%. В сравнение с юли 2014 г. ОЛП намалява с 0.01 процентни пункта (пр.п.), а спрямо юни 2015 г. остава непроменен.

За юли 2015 г. индексът *ЛЕОНИА*<sup>4</sup> е 0.01%, като спрямо същия месец на 2014 г. той се понижава с 0.03 пр.п. Индексът *СОФИБОР*<sup>5</sup> за срочност *1 месец* спада в сравнение с юли 2014 г. с 0.07 пр.п. до 0.31%, а този за *3 месеца* – с 0.24 пр.п. до 0.52%.

*Доходността до падеж на държавни ценни книжа (ДЦК)* в левове с матуритет *5 години*, постигната на вторичния пазар, в сравнение с юли 2014 г. се увеличава с 0.08 пр.п. до 2.09%. *Дългосрочният лихвен процент за оценка на степента на конвергенция (ДЛП)* през юли 2015 г. е 2.36%. Спрямо същия месец на 2014 г. той намалява с 1.02 пр.п., а спрямо юни 2015 г. запазва нивото си.

Графика 1: Лихвени проценти по избрани инструменти



<sup>1</sup> Данните са предварителни. Пълният комплект от таблици за лихвената статистика на депозитите и кредитите на сектори *Нефинансови предприятия и Домакинства*, както и методологическите бележки, се намират на интернет страницата на БНБ в раздел *Статистика/ Парична и лихвена статистика/ Лихвена статистика/ Лихвена статистика*.

<sup>2</sup> Поради отнемането на лиценза за извършване на банкова дейност на Корпоративна търговска банка (КТБ) в данните по лихвена статистика, считано от месец ноември 2014 г., КТБ е изключена като отчетна единица. В съответствие с изискванията на ЕЦБ в областта на статистиката банката е изключена от сектор *Други парично-финансови институции* (S.122 съгласно ЕСС'95) и е прекласифицирана в институционален сектор *Други финансови посредници с изключение на застрахователни компании и пенсионни фондове* (S.123 съгласно ЕСС'95).

<sup>3</sup> ОЛП за текущия месец е равен на средната аритметична величина от стойностите на индекса *ЛЕОНИА* за работните дни на предходния календарен месец.

<sup>4</sup> Лихвен процент по реални сделки с необезпечени овърнайт-депозити в левове, предоставени на междубанковия пазар. Месечните стойности са изчислени като средноаритметични от дневните стойности.

<sup>5</sup> Фиксинг на котировките на необезпечени депозити в левове, предлагани на междубанковия пазар. Месечните стойности са изчислени като средноаритметични от дневните стойности.

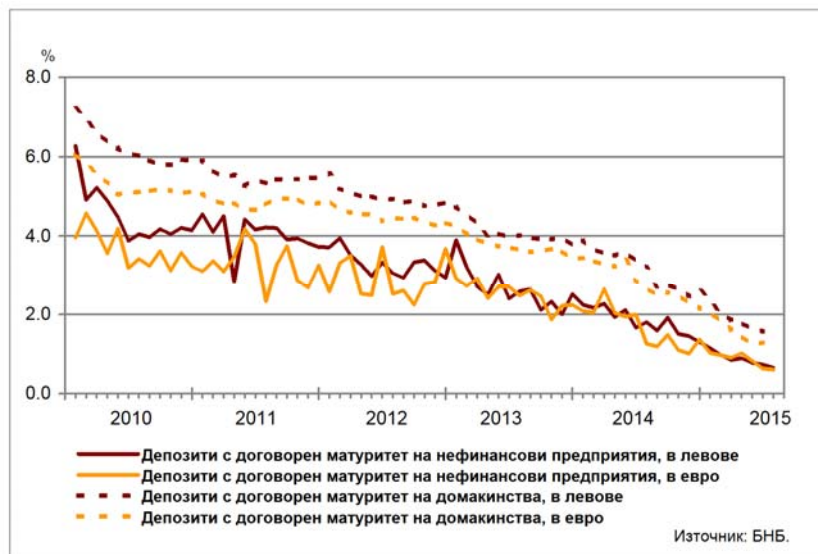
## Депозити

### Лихвени проценти по нов бизнес

**Сектор Нефинансови предприятия.** Средният лихвен процент по депозитите с договорен матуритет в левове през юли 2015 г. в сравнение с юли 2014 г. се понижава с 1.15 пр.п. до 0.65%, а по тези в евро – с 0.65 пр.п. до 0.61%. В сравнение с юни 2015 г. средният лихвен процент по депозитите с договорен матуритет в левове спада с 0.08 пр.п., а по тези в евро – с 0.02 пр.п.

**Сектор Домакинства<sup>6</sup>.** През юли 2015 г. спрямо юли 2014 г. средният лихвен процент по депозитите с договорен матуритет в левове намалява с 1.64 пр.п. до 1.55%, а по тези в евро – с 1.44 пр.п. до 1.22%. В сравнение с юни 2015 г. средният лихвен процент по депозитите с договорен матуритет в левове се понижава с 0.02 пр.п., а по тези в евро – с 0.07 пр.п.

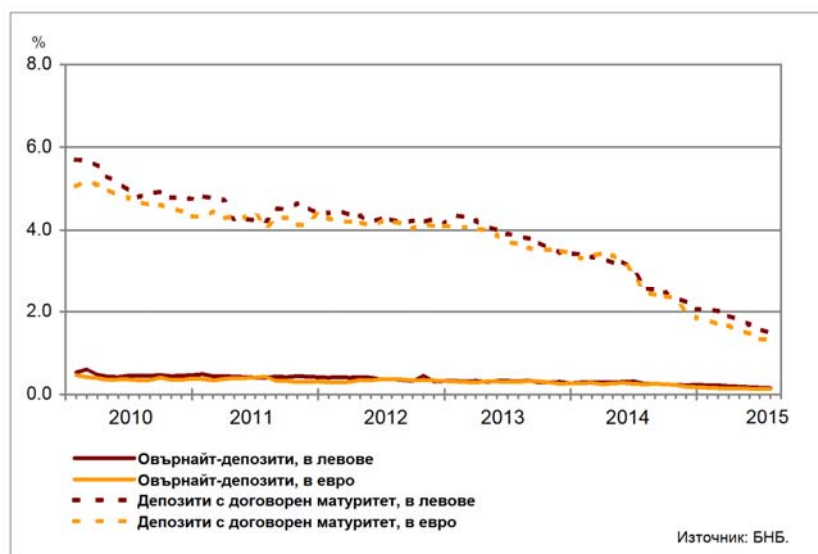
Графика 2: Депозити на сектори Нефинансови предприятия и Домакинства (нов бизнес)



### Лихвени проценти по салда

**Сектор Нефинансови предприятия.** През юли 2015 г. средният лихвен процент по овърнайт-депозитите в левове спрямо юли 2014 г. спада с 0.11 пр.п. до 0.15%, а този по овърнайт-депозитите в евро – с 0.12 пр.п. до 0.12%. Спрямо юли 2014 г. средният лихвен процент по депозитите с договорен матуритет в левове намалява с 1.08 пр.п. до 1.49%, а по тези в евро – с 1.15 пр.п. до 1.32%.

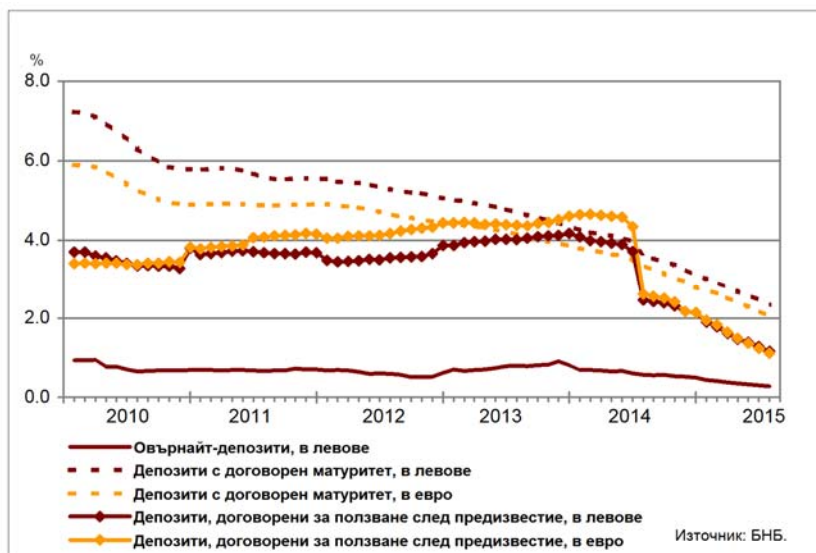
Графика 3: Депозити на сектор Нефинансови предприятия (салда)



<sup>6</sup> Сектор Домакинства включва и сектор Нетърговски организации, обслужващи домакинствата (НТООД). Данните за кредитите за потребление и за жилищните кредити се отнасят само за сектор Домакинства.

**Сектор Домакинства**<sup>6</sup>. През юли 2015 г. средният лихвен процент по *овърнайт-депозитите* в левове в сравнение с юли 2014 г. се понижава с 0.29 пр.п. до 0.28%. При *депозитите с договорен матуритет* в левове и в евро той спада с по 1.29 пр.п. съответно до 2.34% и 2.06%. Средният лихвен процент по *депозитите, договорени за ползване след предизвестие*, в левове намалява с 1.31 пр.п. до 1.16%, а по *депозитите, договорени за ползване след предизвестие*, в евро – с 1.50 пр.п. до 1.12%.

**Графика 4: Депозити на сектор Домакинства (салда)**



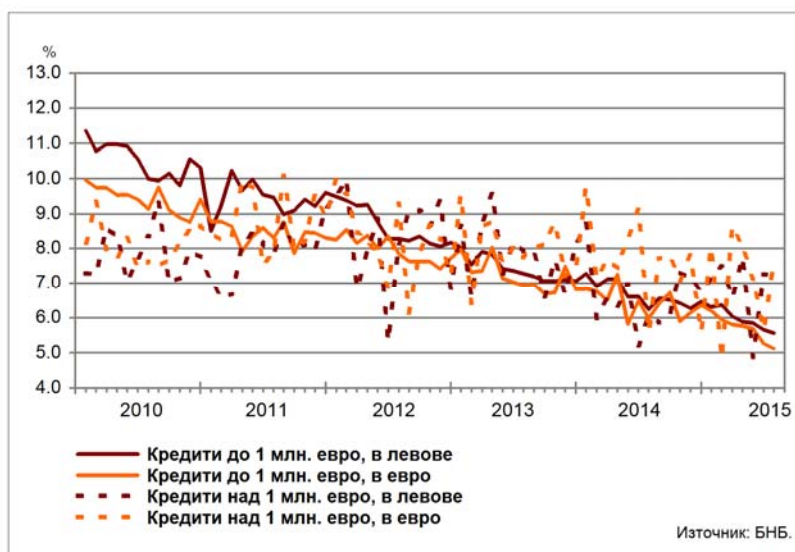
## Кредити

### Лихвени проценти по нов бизнес

**Сектор Нефинансови предприятия.** През юли 2015 г. средният лихвен процент по *кредитите до 1 млн. евро*, договорени в левове, намалява спрямо същия месец на 2014 г. с 0.69 пр.п. до 5.56%, а по тези, договорени в евро – с 0.86 пр.п. до 5.13%. Средният лихвен процент по *кредитите над 1 млн. евро*, договорени в левове, се повишава с 1.19 пр.п. до 7.24%, а по тези, договорени в евро – с 1.96 пр.п. до 7.59%.

През юли 2015 г. спрямо юни 2015 г. средният лихвен процент по *кредитите до 1 млн. евро*, договорени в левове, спада с 0.10 пр.п., а по *кредитите до 1 млн. евро*, договорени в евро – с 0.13 пр.п. При *кредитите над 1 млн. евро*, договорени в левове, средният лихвен процент намалява с 0.02 пр.п., а по тези, договорени в евро, той нараства с 1.92 пр.п.

**Графика 5: Кредити на сектор Нефинансови предприятия (нов бизнес)**



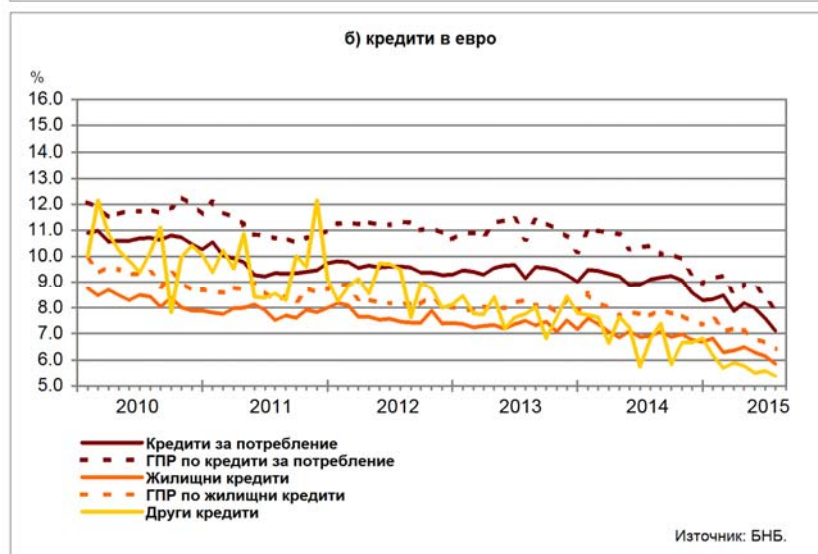
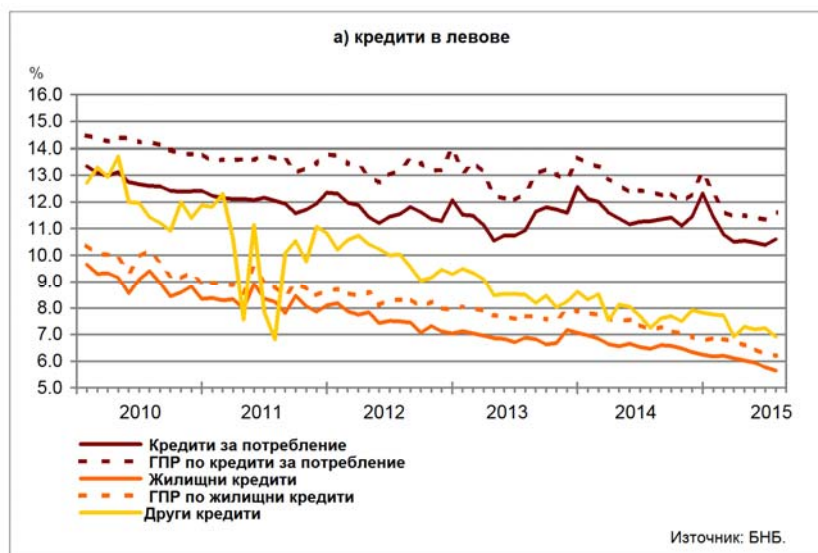
**Сектор Домакинства<sup>6</sup>**. През юли 2015 г. средният лихвен процент по *кредитите за потребление* в левове се понижава в сравнение с юли 2014 г. с 0.67 пр.п. до 10.61%, а по тези в евро – с 2.00 пр.п. до 7.12%. При *жилищните кредити* в левове той спада с 0.82 пр.п. до 5.64%, а по *жилищните кредити* в евро – с 1.07 пр.п. до 5.84%. Средният лихвен процент по *другите кредити* в левове намалява с 0.33 пр.п. до 6.92%, а по *другите кредити* в евро – с 1.45 пр.п. до 5.38%.

През юли 2015 г. спрямо юни 2015 г. средният лихвен процент по *кредитите за потребление* в левове се увеличава с 0.22 пр.п., а по тези в евро се понижава с 0.48 пр.п. При *жилищните кредити* в левове той спада с 0.13 пр.п., а по *жилищните кредити* в евро – с 0.30 пр.п. При *другите кредити* в левове средният лихвен процент намалява с 0.32 пр.п., а при *другите кредити* в евро – с 0.19 пр.п.

*Годишният процент на разходите (ГПР)* по *кредитите за потребление* в левове през юли 2015 г. в сравнение със същия месец на 2014 г. се понижава с 0.77 пр.п. до 11.63%, а по *кредитите за потребление* в евро – с 2.52 пр.п. до 7.90%. През юли 2015 г. *годишният процент на разходите* по *жилищните кредити* в левове спада спрямо юли 2014 г. с 0.97 пр.п. до 6.21%, а по *жилищните кредити* в евро – с 1.32 пр.п. до 6.40%.

През юли 2015 г. в сравнение с юни 2015 г. *годишният процент на разходите* по *кредитите за потребление* в левове се повишава с 0.29 пр.п., а по тези в евро намалява с 0.50 пр.п. При *жилищните кредити* в левове той се понижава с 0.06 пр.п., а по тези в евро – с 0.26 пр.п.

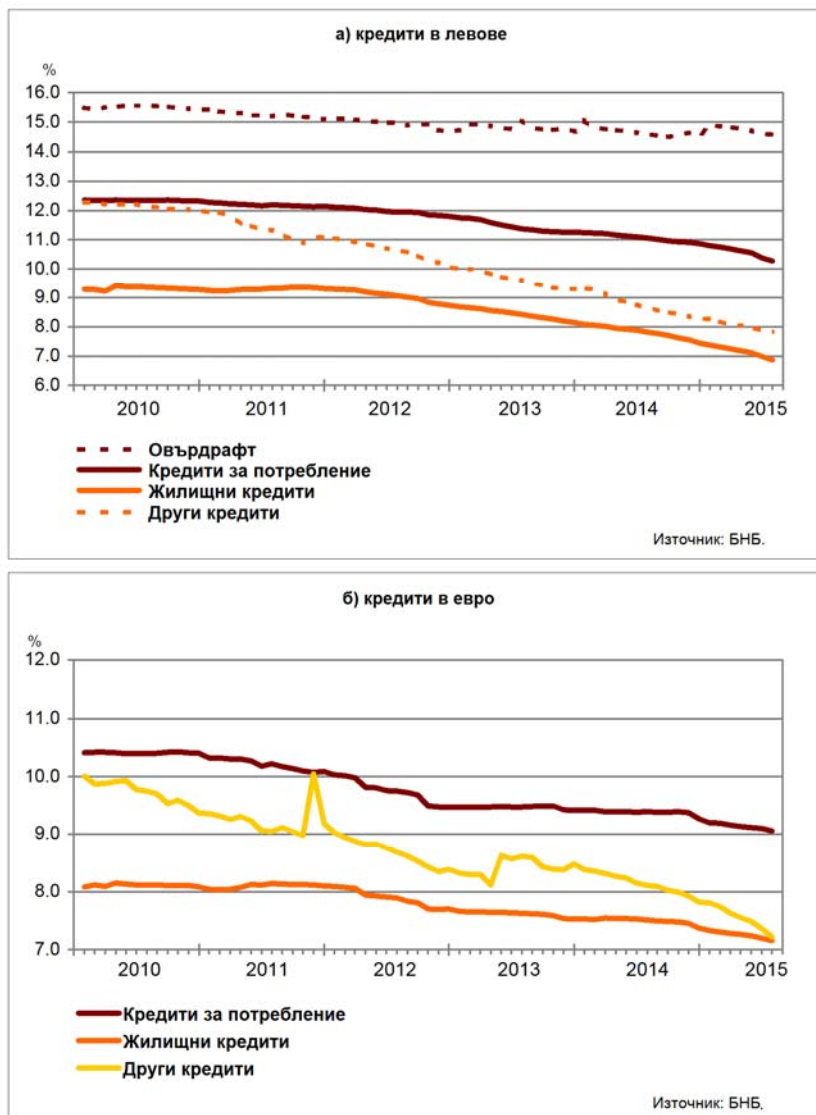
**Графика 6: Кредити на сектор Домакинства (нов бизнес)**



### Лихвени проценти по салда

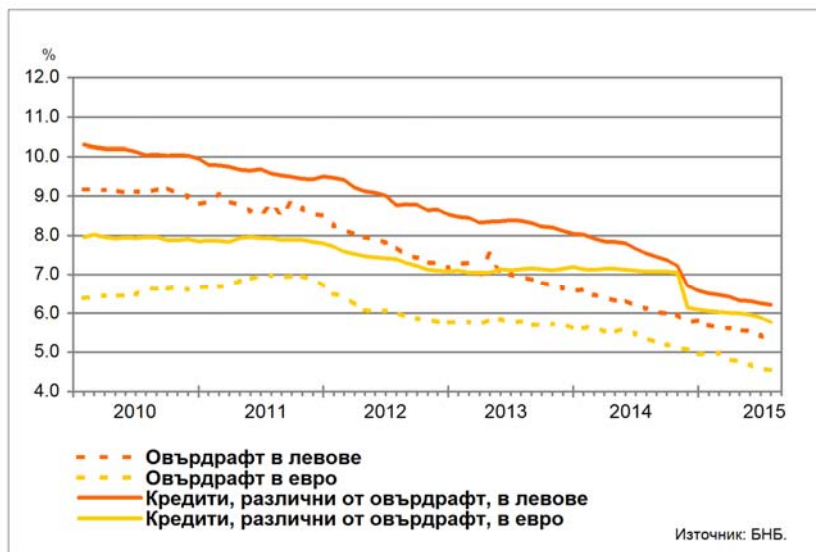
**Сектор Домакинства**<sup>6</sup>. Средният лихвен процент по *овърдрафта* в левове през юли 2015 г. в сравнение с юли 2014 г. спада с 0.03 пр.п. до 14.57%. Средният лихвен процент по *кредитите за потребление* в левове намалява с 0.79 пр.п. до 10.28%, а по *кредитите за потребление* в евро – с 0.33 пр.п. до 9.06%. При *жилищните кредити* в левове той се понижава с 0.95 пр.п. до 6.87%, а при *жилищните кредити* в евро – с 0.36 пр.п. до 7.16%. Средният лихвен процент по *другите кредити* в левове спада с 0.84 пр.п. до 7.82%, а по *другите кредити* в евро – с 0.89 пр.п. до 7.22%.

Графика 7: Кредити на сектор Домакинства (салда)



**Сектор Нефинансови предприятия.** През юли 2015 г. спрямо същия месец на 2014 г. средният лихвен процент по *овърдрафта* в левове намалява с 0.80 пр.п. до 5.32%, а по *овърдрафта* в евро – с 0.79 пр.п. до 4.56%. Средният лихвен процент по *кредитите, различни от овърдрафт*, в левове намалява с 1.32 пр.п. до 6.22%, а по тези в евро – с 1.30 пр.п. до 5.77%.

**Графика 8: Кредити на сектор Нефинансови предприятия (салда)**



## ЛИХВЕНА СТАТИСТИКА

Междубанков пазар и доходност на държавни ценни книжа			
	2014	2015	2015
	юли	юни	юли
Основен лихвен процент (ОЛП) <sup>1</sup>	0.03	0.02	0.02
ЛЕОНИЯ <sup>2</sup>	0.04	0.02	0.01
СОФИБОР <sup>3</sup>			
за 1 месец	0.38	0.30	0.31
за 3 месеца	0.76	0.54	0.52
за 6 месеца	1.36	1.03	1.00
за 12 месеца	2.50	1.80	1.76
Доходност на държавни ценни книжа (ДЦК) <sup>4</sup>			
3-годишни ДЦК <sup>5</sup>	-	0.89	1.36
5-годишни ДЦК	2.01	1.61	2.09
10-годишни ДЦК <sup>6</sup>	3.00	2.04	2.30
Дългосрочен лихвен процент за оценка на степента на конвергенция (ДЛП) <sup>7</sup>	3.38	2.36	2.36

<sup>1</sup> ОЛП за текущия месец е равен на средната аритметична величина от стойностите на индекса ЛЕОНИЯ за работните дни на предходния календарен месец.

<sup>2</sup> Лихвен процент по реални сделки с необезпечени овърнайт-депозити в левове, предоставени на междубанковия пазар. Месечните стойности са изчислени като средноаритметични от дневните стойности.

<sup>3</sup> Фиксинг на котировките на необезпечени депозити в левове, предлагани на междубанковия пазар. Месечните стойности са изчислени като средноаритметични от дневните стойности.

<sup>4</sup> Среднопретеглена ефективна доходност до падеж, постигната на вторичния пазар при сделки с лихвоносни ДЦК по оригинален матуритет, деноминирани в левове.

<sup>5</sup> В тригодишните ДЦК се включват и емисиите с матуритет три години и шест месеца.

<sup>6</sup> В десетгодишните ДЦК се включват и емисиите с матуритет десет години и шест месеца.

<sup>7</sup> ДЛП се определя на база доходността до падеж на вторичния пазар по дългосрочна ценна книга (бенчмарк), емитирана от Министерството на финансите (сектор Централно държавно управление) и деноминирана в национална валута. Месечните стойности са изчислени като средноаритметични от дневните стойности.

Депозити <sup>1,2</sup>			
Нефинансови предприятия			
	2014	2015	2015
	юли	юни	юли
<b>Лихвени проценти по нов бизнес</b>			
депозити с договорен матуритет в левове	1.80	0.73	0.65
депозити с договорен матуритет в евро	1.26	0.63	0.61
<b>Лихвени проценти по салда</b>			
овърнайт-депозити <sup>3</sup> в левове	0.26	0.16	0.15
овърнайт-депозити <sup>3</sup> в евро	0.24	0.13	0.12
депозити с договорен матуритет в левове	2.57	1.59	1.49
депозити с договорен матуритет в евро	2.47	1.34	1.32
депозити, договорени за ползване след предизвестие <sup>3</sup> , в левове	0.49	0.27	0.30
депозити, договорени за ползване след предизвестие <sup>3</sup> , в евро	0.20	0.18	0.07
<b>Домакинства<sup>4</sup></b>			
	2014	2015	2015
	юли	юни	юли
<b>Лихвени проценти по нов бизнес</b>			
депозити с договорен матуритет в левове	3.19	1.57	1.55
депозити с договорен матуритет в евро	2.66	1.29	1.22
<b>Лихвени проценти по салда</b>			
овърнайт-депозити <sup>3</sup> в левове	0.57	0.30	0.28
овърнайт-депозити <sup>3</sup> в евро	1.45	0.54	0.46
депозити с договорен матуритет в левове	3.63	2.46	2.34
депозити с договорен матуритет в евро	3.35	2.18	2.06
депозити, договорени за ползване след предизвестие <sup>3</sup> , в левове	2.47	1.28	1.16
депозити, договорени за ползване след предизвестие <sup>3</sup> , в евро	2.62	1.24	1.12

<sup>1</sup> Данните са предварителни.

<sup>2</sup> Ефективни годишни лихвени проценти, среднопретеглени съответно с обемите по нов бизнес през отчетния период или със салдата към края на отчетния период.

<sup>3</sup> Лихвените проценти и обемите по нов бизнес и по салда съвпадат за овърнайт-депозитите и депозитите, договорени за ползване след предизвестие.

<sup>4</sup> Сектор Домакинства включва и сектор *Нетърговски организации, обслужващи домакинства (НТООД)*.

Кредити<sup>1,2</sup>

## Нефинансови предприятия

	2014	2015	2015
	юли	юни	юли
<b>Лихвени проценти по нов бизнес</b>			
кредити до 1 млн. евро, договорени в левове	6.25	5.66	5.56
кредити до 1 млн. евро, договорени в евро	5.99	5.26	5.13
кредити над 1 млн. евро, договорени в левове	6.05	7.26	7.24
кредити над 1 млн. евро, договорени в евро	5.63	5.67	7.59
<b>Лихвени проценти по салда</b>			
овърдрафт <sup>3</sup> в левове	6.12	5.43	5.32
овърдрафт <sup>3</sup> в евро	5.35	4.58	4.56
кредити, различни от овърдрафт, в левове	7.54	6.26	6.22
кредити, различни от овърдрафт, в евро	7.07	5.89	5.77

Домакинства<sup>4</sup>

	2014	2015	2015
	юли	юни	юли
<b>Лихвени проценти по нов бизнес</b>			
кредити за потребление в левове	11.28	10.39	10.61
кредити за потребление в евро	9.12	7.60	7.12
жилищни кредити в левове	6.46	5.77	5.64
жилищни кредити в евро	6.91	6.14	5.84
други кредити в левове	7.25	7.24	6.92
други кредити в евро	6.83	5.57	5.38
<b>Годишен процент на разходите по нов бизнес (ГПР)<sup>5</sup></b>			
ГПР по кредити за потребление в левове	12.40	11.34	11.63
ГПР по кредити за потребление в евро	10.42	8.40	7.90
ГПР по жилищни кредити в левове	7.18	6.27	6.21
ГПР по жилищни кредити в евро	7.72	6.66	6.40
<b>Лихвени проценти по салда</b>			
овърдрафт <sup>3</sup> в левове	14.60	14.60	14.57
овърдрафт <sup>3</sup> в евро	10.16	9.43	9.36
кредити, различни от овърдрафт			
кредити за потребление в левове	11.07	10.38	10.28
кредити за потребление в евро	9.39	9.10	9.06
жилищни кредити в левове	7.82	6.98	6.87
жилищни кредити в евро	7.52	7.20	7.16
други кредити в левове	8.66	7.89	7.82
други кредити в евро	8.11	7.36	7.22

<sup>1</sup> Данните са предварителни.

<sup>2</sup> Ефективни годишни лихвени проценти, среднопретеглени съответно с обемите по нов бизнес през отчетния период или със салдата към края на отчетния период.

<sup>3</sup> Лихвените проценти и обемите по нов бизнес и по салда съвпадат за овърдрафта.

<sup>4</sup> Сектор *Домакинства* включва и сектор *Нетърговски организации, обслужващи домакинства (НТООД)*. Данните за *кредитите за потребление* и за *жилищните кредити* се отнасят само за сектор *Домакинства*.

<sup>5</sup> *ГПР* включва всички лихвени плащания по кредита, както и всички такси, комисиони и други разходи за сметка на клиента, извършването на които е условие за отпускането на кредита.