



ПРЕССЪОБЩЕНИЕ

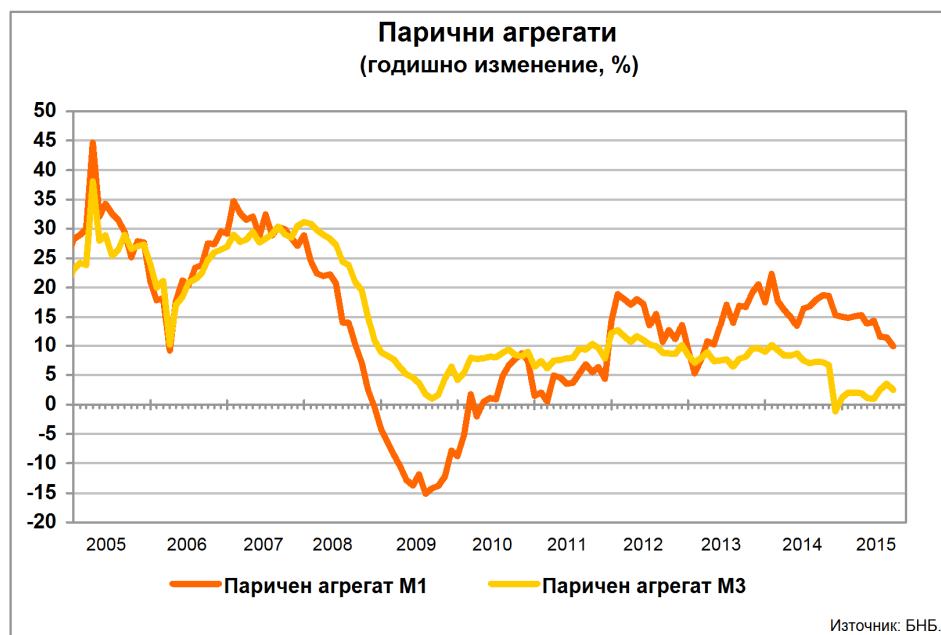
23 септември 2015 г.

12:00 ч.

ПАРИЧНИ, ДЕПОЗИТНИ И КРЕДИТНИ ПОКАЗАТЕЛИ¹
Август 2015 г.

През август 2015 г. *широките пари* (паричния агрегат $M3^2$) се увеличават на годишна база с 2.5% при годишно нарастване от 3.5% през юли 2015 година. В края на август т. г. *широките пари* са 71.171 млрд. лв. (84.8% от БВП³) при 70.579 млрд. лв. към юли 2015 г. (84.1% от БВП). Най-бързоликвидният им компонент – паричният агрегат $M1^4$, се увеличава през август т. г. с 9.9% на годишна база (11.4% годишен ръст през юли 2015 година).

Графика 1



¹ Предварителни данни. Пълният комплект от таблици за паричната статистика, както и методологическите бележки, се намират на интернет страницата на БНБ в раздел *Статистика/ Парична и лихвена статистика/ Парична статистика/ Парична статистика*. Извършени са ревизии на данните за юли 2015 г., които са означени с буква "Р" в съответните таблици.

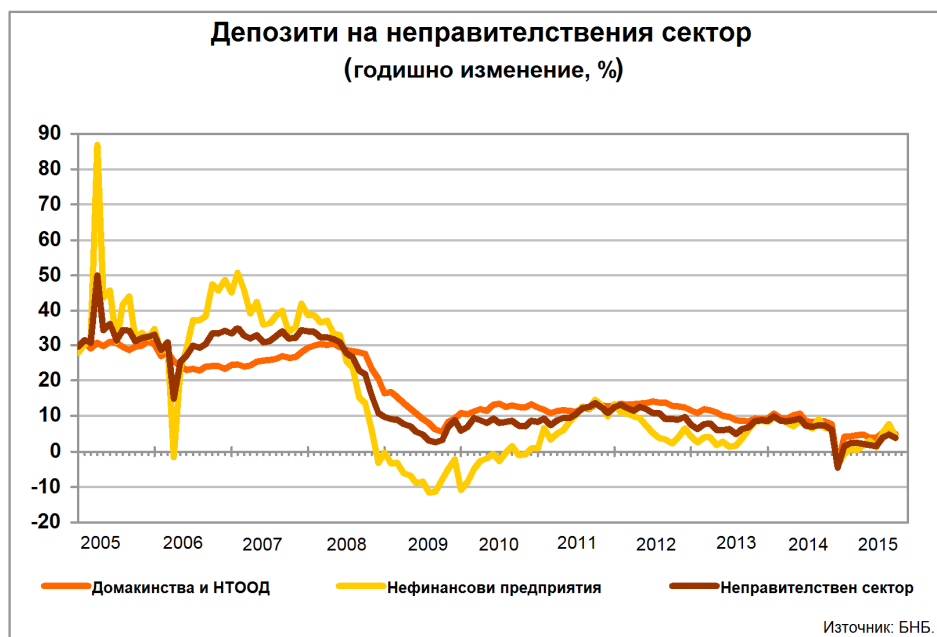
² Паричният агрегат $M3$ включва паричен агрегат $M1$, депозити с договорен матуритет до 2 г., депозити, договорени за ползване след предизвестие до 3 месеца, и търгуеми инструменти (издадени дългови ценни книжа до 2 години, акции/дялове на фондовете на паричния пазар и репо-сделки).

³ При БВП за 2015 г. в размер на 83.965 млрд. лв. (прогнозни данни на БНБ).

⁴ Паричният агрегат $M1$ включва най-бързоликвидните инструменти, използвани за разплащане (пари извън *Парично-финансови институции* и *овърнайт-депозити* в левове и чуждестранна валута).

В края на август т. г. депозитите⁵ на неправителствения сектор⁶ са 60.594 млрд. лв. (72.2% от БВП), като годишното им увеличение е 3.8% (4.8% годишно повишение през юли 2015 година). Депозитите на *Нефинансови предприятия* са 16.698 млрд. лв. (19.9% от БВП) в края на август 2015 година. В сравнение със същия месец на 2014 г. те се увеличават с 4.4% (7.7% годишно повишение през юли 2015 година). Депозитите на *финансовите предприятия* намаляват с 12.2% на годишна база през август 2015 година (16.4% годишно понижение през юли 2015 г.) и в края на месеца достигат 2.973 млрд. лв. (3.5% от БВП). Депозитите на *Домакинства и НТООД* са 40.923 млрд. лв. (48.7% от БВП) в края на август 2015 година. Те се увеличават с 5% спрямо същия месец на 2014 г. (5.5% годишно нарастване през юли 2015 година).

Графика 2



Нетните вътрешни активи са 48.078 млрд. лв. в края на август 2015 година. Те намаляват с 11.4% спрямо същия месец на 2014 г. (11.4% годишно понижение през юли 2015 година). В края на месеца основният им компонент – *вътрешният кредит*, възлиза на 50.095 млрд. лв. и се понижава спрямо август 2014 г. с 10.5% (10.8% годишно понижение през юли 2015 година). На годишна база вземанията от неправителствения сектор⁷ намаляват с 9.5%, достигайки 51.293 млрд. лв. (9.6% годишно понижение през юли 2015 година).

В края на август 2015 г. кредитите за неправителствения сектор са 50.167 млрд. лв. (59.7% от БВП) при 50.187 млрд. лв. към юли 2015 г. (59.8% от БВП). През август 2015 г. те се понижават на годишна база с

⁵ В *Други парично-финансови институции* (кредитните институции и фондовете на паричния пазар). В съответствие с изискванията за статистическа отчетност на ЕЦБ в тях се включват и кредити основно под формата на подчинен срочен дълг.

⁶ Неправителственият сектор обхваща сектор *Нефинансови предприятия*, финансови предприятия (сектори *Други финансови посредници*, с изключение на *застрахователни дружества и пенсионни фондове*, *Финансови предприятия*, ангажирани със *спомагателни финансови дейности*, и *Застрахователни дружества и пенсионни фондове*) и сектор *Домакинства и НТООД* (*Нетърговски организации, обслужващи домакинствата*).

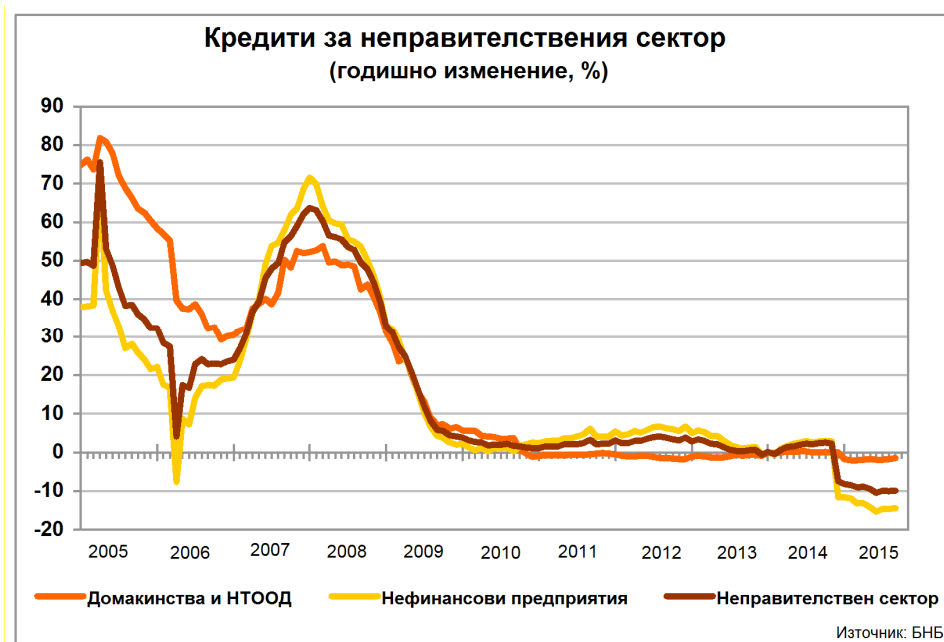
⁷ Вземанията от неправителствения сектор по инструменти включват кредити, репо-сделки, ценни книжа, различни от акции, и акции и други капиталови инструменти.

9.9% (10% годишно намаление през юли 2015 година)⁸. Изменението в размера на кредитите за неправителствения сектор е повлияно от нетните продажби на кредити от *Други парично-финансови институции (Други ПФИ)*, чиито обем за последните дванадесет месеца е 442.2 млн. лева. На годишна база продадените кредити от *Други ПФИ* са 478.4 млн. лв. (в т. ч. 10.5 млн. лв. през август 2015 година), а обратно изкупените кредити – 36.2 млн. лв. (в т. ч. 1.4 млн. лв. през август 2015 година).

Кредитите за *Нефинансови предприятия* намаляват с 14.5% на годишна база през август т. г. (14.6% годишно понижение през юли 2015 г.) и в края на месеца достигат 30.661 млрд. лв. (36.5% от БВП). Кредитите за *Домакинства и НТООД* са 18.304 млрд. лв. (21.8% от БВП) в края на август 2015 година. Спрямо същия месец на 2014 г. те намаляват с 1.5% (1.7% годишно понижение през юли 2015 година). В края на отчетния месец *жилищните кредити* са 8.682 млрд. лв. и намаляват на годишна база с 1.8% (2.2% годишно понижение през юли 2015 година). *Потребителските кредити* възлизат на 7.362 млрд. лв. и се увеличават с 0.1% спрямо август 2014 г. (0.05% годишно повишение през юли 2015 година). На годишна база *другите кредити* намаляват с 10.5% (11.6% годишно понижение през юли 2015 г.), като достигат 737.2 млн. лева.

Кредитите, предоставени на финансови предприятия, са 1.201 млрд. лв. (1.4% от БВП) в края на август 2015 година. В сравнение с август 2014 г. те намаляват с 4.2% (1.2% годишно понижение през юли 2015 година).

Графика 3



⁸ Поради отнемането на лиценза за извършване на банкова дейност на Корпоративна търговска банка (КТБ) в данните по парична статистика, считано от месец ноември 2014 г., КТБ е изключена като отчетна единица. В съответствие с изискванията на ЕЦБ в областта на статистиката банката е изключена от сектор *Други парично-финансови институции* (S.122 съгласно ЕСС'95) и е прекласифицирана в институционален сектор *Други финансови посредници с изключение на застрахователни компании и пенсионни фондове* (S.123 съгласно ЕСС'95). В резултат на това активите и пасивите на КТБ са изключени от баланса на *Други парично-финансови институции* през ноември 2014 г. В тази връзка годишното изменение на кредитните показатели от ноември 2014 г. включва ефекта от изключването на КТБ от паричната статистика.

В съответствие с изискванията за статистическа отчетност на ЕЦБ⁹ БНБ събира информация за всички балансови показатели на ПФИ, включително информация за кредитите, които са реструктурирани или са необслужвани с просрочие над 90 дни. Предоставяната от банките информация за тези кредити е агрегирана поради това, че за целите на паричната и на лихвената статистика не се събират детайлни данни за кредитите по срокове на просрочие.

В съответствие с международната практика отчитането за паричната статистика се различава от това за надзорни цели, включително при отчитането на кредитите, които са реструктурирани или са необслужвани. Поради това агрегираните данни за реструктурираните и необслужваните с просрочие над 90 дни кредити не показват размера на необслужваните експозиции.

Източник на информация за необслужваните експозиции са надзорните данни на БНБ. Данните са достъпни на интернет страницата на БНБ в раздел: *Банков надзор/ Кредитни институции (Банков сектор)/ Финансови и надзорни отчети – данни/ Банкова система.*

Нетните чуждестранни активи са 40.817 млрд. лв. в края на отчетния месец при 40.099 млрд. лв. в края на юли 2015 година. На годишна база те нарастват с 25.2% при ръст от 28.5% през юли 2015 година. През август т. г. чуждестранните активи се увеличават с 11.7% (13.5% годишен ръст през юли 2015 г.), като достигат 50.581 млрд. лева. Чуждестранните пасиви са 9.764 млрд. лв. и на годишна база намаляват с 23% (22.9% годишно понижение през юли 2015 година).

⁹ Регламент (ЕО) №2423/2001 на Европейската централна банка от 22 ноември 2001 г. относно консолидирания баланс на сектор "Парично-финансови институции" (ЕЦБ/2001/13) и Регламент (ЕО) №63/2002 на Европейската централна банка от 20 декември 2001 г. относно статистика за лихвените проценти, прилагани от парично-финансовите институции по депозити и кредити на домакинства и нефинансови предприятия (ЕЦБ/2001/18).

Парични, депозитни и кредитни показатели¹

(годишно изменение, %)

	2012	2013	2014	Юли 2015	Август 2015	
					Салдо (млн. лева)	Годишно изменение (%)
Компоненти на М3						
ПАРИ М3 (=1+2+3)	8.4	8.9	1.1	3.5	71,171	2.5
1. ПАРИ М1 (=1.1.+1.2.)	9.5	17.5	15.1	11.4	34,162	9.9
1.1. Пари извън ПФИ	9.1	6.8	12.0	12.1	10,766	11.4
1.2. Овърнайт депозити	9.7	23.8	16.6	11.1	23,396	9.2
2. М2 - М1 (Квазипари = 2.1.+2.2.)	7.9	4.0	-8.2	-2.8	36,947	-3.5
2.1. Депозити с договорен матуритет до 2 г.	5.0	-8.5	-10.1	0.4	26,384	0.4
2.2. Депозити, договорени за ползване след предизвестие до 3 месеца	24.1	63.6	-3.3	-10.2	10,563	-11.9
3. М3 - М2(=3.1.)	-4.7	-35.4	-5.9	51.1	62	-5.2
3.1. Търгуеми инструменти (издадени дългови ЦК до 2 години + акции/дялове на ФПП + репо-сделки)	-4.7	-35.4	-5.9	51.1	62	-5.2
Източници на М3						
1. НЕТНИ ЧУЖДЕСТРАННИ АКТИВИ (=1.1.-1.2.)	20.1	12.0	23.4	28.5	40,817	25.2
1.1. Чуждестранни активи	15.0	3.4	13.8	13.5	50,581	11.7
1.2. Чуждестранни пасиви	7.2	-11.0	-6.2	-22.9	9,764	-23.0
2. НЕТНИ ВЪТРЕШНИ АКТИВИ (=2.1.+2.2.)	2.6	3.6	-9.6	-11.4	48,078	-11.4
2.1. ВЪТРЕШЕН КРЕДИТ (=2.1.1.+2.1.2.)	2.5	3.6	-8.8	-10.8	50,095	-10.5
2.1.1. Вземания от сектор <i>Държавно управление</i> ²	-26.1	269.6	-62.0	-87.8	-1,198	-65.7
2.1.2. Вземания от неправителствения сектор ³	2.8	0.3	-7.7	-9.6	51,293	-9.5
2.2. ДРУГИ ПОЗИЦИИ⁴	2.3	-5.9	-29.4	-7.8	-2,017	-16.4
Депозити⁵ и кредити на неправителствения сектор						
ДЕПОЗИТИ⁵ (=1+2+3)	7.6	8.7	1.5	4.8	60,594	3.8
1. Нефинансови предприятия	4.3	8.3	-0.7	7.7	16,698	4.4
2. Финансови предприятия	-12.9	4.9	-16.5	-16.4	2,973	-12.2
3. Домакинства и НТООД	11.7	9.3	4.1	5.5	40,923	5.0
КРЕДИТИ (=1+2+3)	3.0	0.2	-8.2	-10.0	50,167	-9.9
1. Нефинансови предприятия	5.0	0.1	-11.6	-14.6	30,661	-14.5
2. Финансови предприятия⁶	9.8	10.0	-8.4	-1.2	1,201	-4.2
3. Домакинства и НТООД (=3.1.+3.2.+3.3.+3.4.)	-1.0	-0.2	-1.6	-1.7	18,304	-1.5
3.1. Овърдрафт	-4.2	-1.4	-0.1	-1.9	1,523	-2.2
3.2. Жилищни кредити	0.8	-1.2	-0.9	-2.2	8,682	-1.8
3.3. Потребителски кредити	-2.3	2.2	-2.0	0.05	7,362	0.1
3.4. Други кредити	-1.5	-6.0	-8.2	-11.6	737	-10.5

Данните са към края на отчетния период и не са сезонно изгладени. Съгласно изискванията на Регламент (ЕС) № 2423/2001 на ЕЦБ от 22 ноември 2001 г. относно консолидиранния баланс на сектор *Парично-финансови институции* (ЕСВ/2001/13) начислените лихви не са включени в инструментите (депозити, кредити, ценни книжа, различни от акции, и др.) и балансите на банките не са консолидирани с тези на клоновете им в чужбина.

¹ Данните са предварителни. Извършени са ревизии на данните за юли 2015 г., които са означени с буква "Р" в съответните таблици.

² Вземанията от сектор *Държавно управление* включват нетните вземания от *Централно държавно управление* и вземанията от *Местно държавно управление* и *Социалноосигурителните фондове*. Отрицателните стойности показват превишение на задълженията спрямо вземанията на *Парично-финансовите институции* към сектор *Държавно управление*.

³ Вземанията от неправителствения сектор включват вземанията от сектор *Нефинансови предприятия*, финансови предприятия (сектори *Други финансови посредници*, с изключение на *застрахователни дружества и пенсионни фондове*, *Финансови предприятия*, *ангажирани със спомагателни финансови дейности*, и *Застрахователни дружества и пенсионни фондове*), както и вземанията от сектор *Домакинства и НТООД (Нетърговски организации, обслужващи домакинствата)*.

⁴ Включва следните позиции: *Други активи и пасиви (нето)*, *Дълготрайни активи* и *Отношения между Парично-финансови институции (нето)*.

⁵ В *Други парично-финансови институции* (кредитните институции и фондовете на паричния пазар). В съответствие с изискванията за статистическа отчетност на ЕЦБ в тях се включват и кредити основно под формата на подчинен срочен дълг.

⁶ Включват се предоставени кредити и маржин депозити.

Парични показатели¹

(Принос на компонентите им към годишното изменение, %)

	2012	2013	2014	Юли 2015	Август 2015
Компоненти на МЗ					
ПАРИ МЗ (=1+2+3)	8.4	8.9	1.1	3.5	2.5
1. ПАРИ М1 (=1.1.+1.2.)	3.5	6.5	6.1	5.0	4.4
1.1. Пари извън ПФИ	1.2	0.9	1.6	1.7	1.6
1.2. Овърнайт депозити	2.3	5.6	4.4	3.3	2.9
2. М2 - М1 (Квазилари = 2.1.+2.2.)	5.0	2.5	-4.9	-1.6	-1.9
2.1. Депозити с договорен матуритет до 2 г.	2.7	-4.4	-4.4	0.2	0.1
2.2. Депозити, договорени за ползване след предизвестие до 3 месеца	2.3	6.9	-0.5	-1.8	-2.0
3. МЗ - М2(=3.1.)	0.0	-0.1	0.0	0.1	0.0
3.1. Търгуеми инструменти (издадени дългови ЦК до 2 години + акции/дялове на ФПП + репо-сделки)	0.0	-0.1	0.0	0.1	0.0
Основни източници на МЗ					
1. НЕТНИ ЧУЖДЕСТРАННИ АКТИВИ (=1.1.-1.2.)	20.1	12.0	23.4	28.5	25.2
1.1. Чуждестранни активи	25.0	5.4	20.4	19.1	16.3
1.2. Чуждестранни пасиви	4.8	-6.6	-3.0	-9.4	-8.9
2. ВЪТРЕШЕН КРЕДИТ (=2.1.+2.2.)	2.5	3.6	-8.8	-10.8	-10.5
2.1. Вземания от сектор <i>Държавно управление</i> ²	-0.3	3.3	-1.3	-1.1	-0.8
2.2. Вземания от неправителствения сектор ³	2.8	0.3	-7.5	-9.7	-9.7
в т. ч. Кредити (=а+б+в)	2.9	0.2	-7.8	-9.9	-9.8
а) Нефинансови предприятия	3.1	0.0	-7.1	-9.3	-9.3
б) Финансови предприятия ⁴	0.2	0.2	-0.2	0.0	-0.1
в) Домакинства и НТООД	-0.3	-0.1	-0.5	-0.6	-0.5

Данните са към края на отчетния период и не са сезонно изгладени. Съгласно изискванията на Регламент (ЕС) № 2423/2001 на ЕЦБ от 22 ноември 2001 г. относно консолидирания баланс на сектор *Парично-финансови институции* (ЕСВ/2001/13) начислените лихви не са включени в инструментите (депозити, кредити, ценни книжа, различни от акции, и др.) и балансите на банките не са консолидирани с тези на клоновете им в чужбина.

¹ Данните са предварителни. Извършени са ревизии на данните за юли 2015 г., които са означени с буква "Р" в съответните таблици.

² Вземанията от сектор *Държавно управление* включват нетните вземания от *Централно държавно управление* и вземанията от *Местно държавно управление* и *Социалноосигурителните фондове*.

³ Вземанията от неправителствения сектор включват вземанията от сектор *Нефинансови предприятия*, финансови предприятия (сектори *Други финансови посредници*, с изключение на *застрахователни дружества и пенсионни фондове*, *Финансови предприятия*, *ангажирани със спомагателни финансови дейности*, и *Застрахователни дружества и пенсионни фондове*), както и вземанията от сектор *Домакинства и НТООД* (*Нетърговски организации, обслужващи домакинствата*).

⁴ Включват се предоставени кредити и маржин депозити.