



## ПРЕССЪОБЩЕНИЕ

16 Ноември 2015 г.

14:00 ч.

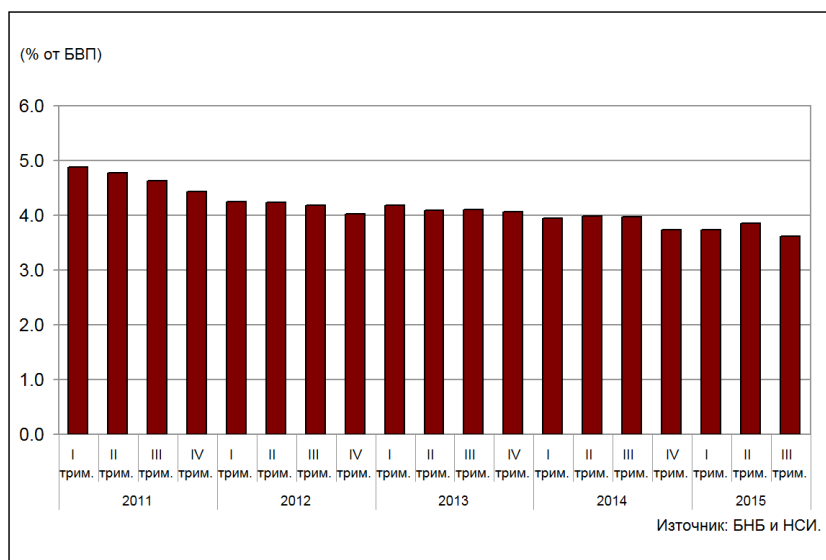
### СТАТИСТИКА НА ЛИЗИНГОВАТА ДЕЙНОСТ<sup>1</sup>

Септември 2015 г.

Вземанията на лизинговите дружества по финансов и оперативен лизинг в края на септември 2015 г. са общо 3.053 млрд. лв. (3.6% от БВП<sup>2</sup>) при 3.318 млрд. лв. (4% от БВП<sup>2</sup>) в края на септември 2014 година. В края на третото тримесечие на 2015 г. на годишна база те намаляват с 8% (264.7 млн. лв.), а спрямо края на юни 2015 г. - с 6% (194.5 млн. лева).

#### Вземания по лизингови договори

Графика 1



**Вземанията по финансов лизинг** са 2.962 млрд. лв. в края на третото тримесечие на 2015 г. при 3.188 млрд. лв. в края на същото тримесечие на 2014 година. В края на септември 2015 г. на годишна база те намаляват със 7.1% (225.1 млн. лв.), а спрямо края на второто тримесечие на 2015 г. - с 6.5% (204.7 млн. лева). Делът им в общия размер на вземанията по лизингови договори се повишава от 96.1% в края на септември 2014 г. до 97% в края на септември 2015 година. Сключените през третото тримесечие на 2015 г. нови договори за финансов лизинг са в размер на 371.8 млн. лв. при 272.7 млн. лв. през същото тримесечие на 2014 година. Спрямо третото тримесечие на 2014 г. обемът им нараства с 36.3% (99.1 млн. лв.), а спрямо второто тримесечие на 2015 г. намалява с 6.6% (26.5 млн. лева).

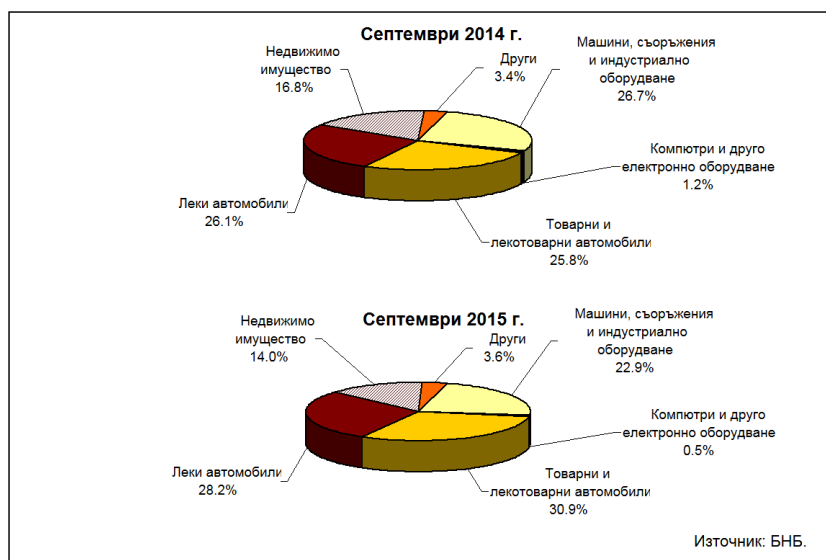
<sup>1</sup> Данните са предварителни. Вследствие на получена допълнителна информация са извършени ревизии на данните, периодите за които са посочени в съответните таблици. Пълният комплект от таблици, както и методологически бележки, за статистиката на лизинговите дружества и прессъобщението се намират на интернет страницата на БНБ, в раздел *Статистика/ Други финансови институции/ Лизингови дружества*.

<sup>2</sup> При БВП за 2015 г. в размер на 84.235 млрд. лв. (прогнозни данни на БНБ), за 2014 г. – 83.612 млрд. лв. (данни на НСИ).

**Вземания по финансов лизинг по вид на актива.** Вземанията по договори за финансов лизинг на *Товарни и лекотоварни автомобили* са 914.3 млн. лв. в края на септември 2015 г. при 821.5 млн. лв. в края на същия месец на 2014 година. В края на третото тримесечие на 2015 г. тези вземания намаляват с 0.4% (3.4 млн. лв.) спрямо края на предходното тримесечие. Относителният им дял в общия обем на вземанията по финансов лизинг се повишава от 25.8% в края на септември 2014 г. до 30.9% в края на същия месец на 2015 година. В края на третото тримесечие на 2015 г. вземанията по договори за финансов лизинг на *Леки автомобили* са 834.6 млн. лв. при 833.2 млн. лв. в края на септември 2014 година. Спрямо края на второто тримесечие на 2015 г. тези вземания намаляват с 5.2% (45.7 млн. лева). Относителният им дял се увеличава от 26.1% в края на септември 2014 г. до 28.2% в края на същия месец на 2015 година. В края на третото тримесечие на 2015 г. вземанията по договори за финансов лизинг на *Машини, съоръжения и индустриално оборудване* са 678.2 млн. лв. при 849.8 млн. лв. в края на същото тримесечие на 2014 година. Те намаляват с 15.4% (123.8 млн. лв.) спрямо края на юни 2015 година. Относителният им дял намалява от 26.7% в края на септември 2014 г. до 22.9% в края на същия месец на 2015 година.

### Вземания по финансов лизинг по вид на актива<sup>3</sup>

Графика 2

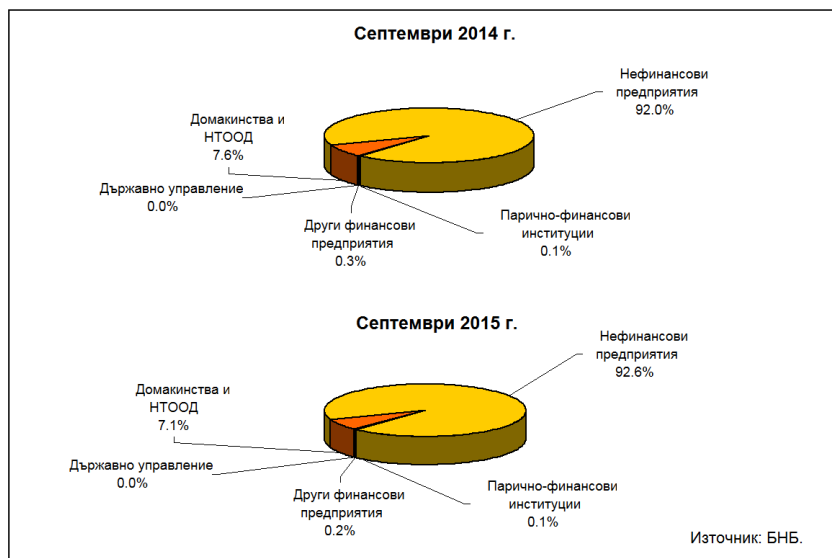


**Вземания по финансов лизинг от резиденти по сектори.** В края на септември 2015 г. вземанията по финансов лизинг от сектор *Нефинансови предприятия* възлизат на 2.743 млрд. лв. при 2.930 млрд. лв. в края на септември на предходната година. Те намаляват с 6.7% (195.4 млн. лв.) спрямо края на юни 2015 година. Относителният дял на вземанията от сектор *Нефинансови предприятия* в общия размер на вземанията по финансов лизинг от *резиденти* в края на септември 2014 г. е 92% при 92.6% в края на септември 2015 година. В края на третото тримесечие на 2015 г. вземанията от сектор *Домакинства и НТООД* възлизат на 209 млн. лв. при 242.2 млн. лв. в края на същото тримесечие на 2014 година. Размерът им намалява с 3.1% (6.6 млн. лв.) спрямо края на юни 2015 година. Относителният дял на вземанията от сектор *Домакинства и НТООД* в общия размер на вземанията по финансов лизинг от *резиденти* намалява от 7.6% в края на септември 2014 г. до 7.1% в края на септември 2015 година.

<sup>3</sup> Сумата на относителните дялове може да е различна от 100% поради закръгляния.

## Вземания по финансов лизинг от резиденти по сектори<sup>4</sup>

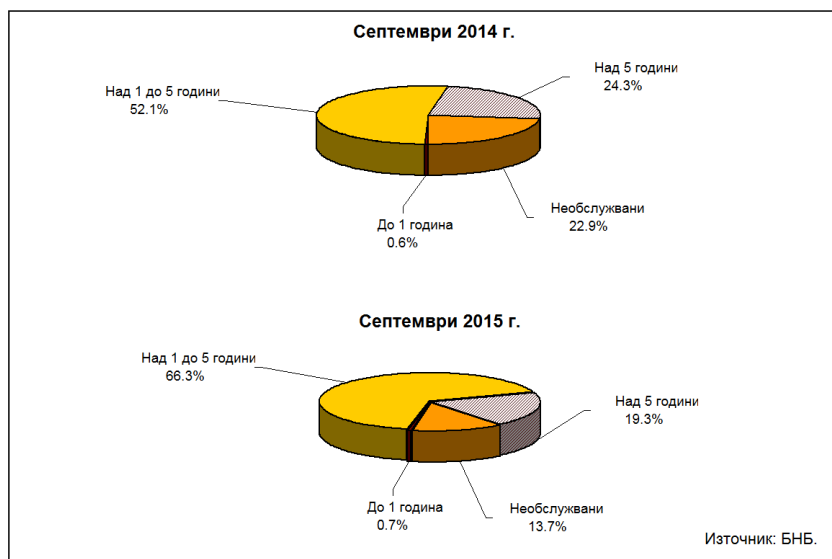
Графика 3



**Структура на вземанията по финансов лизинг.** В края на септември 2015 г. вземанията с матуритет над 1 до 5 години са 1.965 млрд. лв. при 1.661 млрд. лв. в края на септември 2014 г., като се повишават с 4.2% (79.7 млн. лв.) спрямо края на юни 2015 година. Относителният им дял в общия размер на вземанията по финансов лизинг нараства от 52.1% в края на септември 2014 г. до 66.3% в края на същия месец на 2015 година. В края на третото тримесечие на 2015 г. размерът на вземанията с матуритет над 5 години е 572 млн. лв. при 774.7 млн. лв. в края на същото тримесечие на 2014 г. и намалява с 3.7% (22 млн. лв.) в сравнение с края на второто тримесечие на 2015 година. Към края на септември 2015 г. необслужваните вземания<sup>5</sup> са 406.1 млн. лв. спрямо 731.3 млн. лв. в края на септември 2014 година. В сравнение с края на второто тримесечие на 2015 г. тези вземания намаляват с 39.1% (260.3 млн. лева).

## Структура на вземанията по финансов лизинг<sup>3, 5</sup>

Графика 4



<sup>4</sup> Други финансови предприятия – обхващат финансовите посредници и спомагатели, застрахователните дружества и пенсионните фондове

<sup>5</sup> Необслужвани вземания – вземания, при които са налице обективни доказателства за обезценка на финансов актив съгласно параграфи 58 и 59 от Международен счетоводен стандарт 39 Финансови инструменти: Признаване и оценяване.

**Вземанията по оперативен лизинг** в края на септември 2015 г. са 90.7 млн. лв. при 130.3 млн.лв. в края на същия месец на предходната година. Спрямо края на юни 2015 г. тези вземания нарастват с 12.7% (10.2 млн. лева).

**Източници на финансиране.** В края на септември 2015 г. пасивите на лизинговите дружества са 3.758 млрд. лв. при 4.266 млрд. лв. в края на септември 2014 година. В края на третото тримесечие на 2015 г. те намаляват с 6.5% (259.7 млн. лв.) спрямо края на юни 2015 година.

В структурата на пасивите преобладават получените кредити, като относителният им дял нараства от 70.2% в края на септември 2014 г. до 73.1% в края на същия месец на 2015 година. Техният размер е 2.746 млрд. лв. в края на третото тримесечие на 2015 г. при 2.993 млрд. лв. в края на същото тримесечие на 2014 година. В края на септември 2015 г. получените кредити намаляват с 0.4% (11.8 млн. лв.) спрямо края на юни 2015 година.

Кредитите с матуритет над 1 година представляват 73.6% от общия размер на получените кредити в края на септември 2015 г. при 78.6% в края на същия месец на 2014 г. и 75.7% в края на юни 2015 година.

В структурата на получените кредити преобладават кредитите от нерезиденти, които са 2.106 млрд. лв. в края на септември 2015 г. при 2.362 млрд. лв. в края на септември 2014 година. Спрямо края на юни 2015 г. те намаляват с 2.2% (47.5 млн. лева). Техният относителен дял в общия размер на получените кредити намалява от 78.9% в края на септември 2014 г. до 76.7% в края на септември 2015 година.

Размерът на емитираните дългови ценни книжа от лизинговите дружества в края на септември 2015 г. е 35.1 млн. лв. при 12.1 млн. лв. в края на същия месец на предходната година. Спрямо края на юни 2015 г. той нараства с 43.6% (10.7 млн. лв.).

Вземания по лизингови договори - салда<sup>1</sup>

	хил. лв.																			
	31.03.2011	30.06.2011	30.09.2011	31.12.2011	31.03.2012	30.06.2012	30.09.2012	31.12.2012	31.03.2013	30.06.2013	30.09.2013	31.12.2013	31.03.2014	30.06.2014	30.09.2014	31.12.2014	31.03.2015	30.06.2015	30.09.2015	
<b>По вид на актива</b>	<b>3 911 973</b>	<b>3 830 925</b>	<b>3 715 057</b>	<b>3 551 267</b>	<b>3 464 043</b>	<b>3 454 223</b>	<b>3 408 698</b>	<b>3 285 463</b>	<b>3 366 758</b>	<b>3 352 275</b>	<b>3 366 758</b>	<b>3 332 759</b>	<b>3 302 011</b>	<b>3 337 264</b>	<b>3 317 849</b>	<b>3 123 656</b>	<b>3 142 578</b>	<b>3 142 578</b>	<b>3 247 689</b>	<b>3 053 172</b>
<b>Финансов лизинг</b>	<b>3 844 903</b>	<b>3 764 080</b>	<b>3 645 502</b>	<b>3 479 354</b>	<b>3 391 633</b>	<b>3 376 900</b>	<b>3 320 744</b>	<b>3 198 397</b>	<b>3 254 508</b>	<b>3 254 508</b>	<b>3 254 508</b>	<b>3 205 725</b>	<b>3 165 777</b>	<b>3 185 412</b>	<b>3 187 593</b>	<b>3 030 649</b>	<b>3 055 626</b>	<b>3 055 626</b>	<b>3 167 237</b>	<b>2 962 498</b>
Машини, съоръжения и индустриално оборудване	1 007 441	993 818	973 416	922 054	890 948	890 196	868 410	854 420	892 549	892 549	902 804	826 122	833 280	854 885	849 846	782 945	781 871	802 016	802 016	678 211
Компютри и друго електронно оборудване	34 299	28 725	26 907	25 094	23 440	21 588	48 219	48 740	47 509	43 422	42 392	40 662	39 123	39 227	39 221	12 781	15 107	15 288	14 663	
Товари и лекотовари автомобили	919 768	919 590	891 559	831 839	794 573	771 098	742 714	730 583	773 994	778 721	797 189	815 291	795 052	816 537	821 482	813 004	850 472	917 651	914 280	
Леки автомобили	1 088 820	1 040 840	963 379	928 824	868 895	829 244	787 772	775 874	833 957	813 025	808 609	809 785	814 282	821 927	833 223	853 917	851 662	880 295	834 570	
Недвижимо имущество	548 265	543 969	556 967	550 202	574 594	616 692	602 319	593 361	562 872	545 110	539 044	584 397	574 807	554 326	536 291	462 473	452 259	441 945	414 566	
Други	246 309	237 138	233 274	221 342	239 163	246 082	251 310	195 420	185 285	181 681	164 917	129 469	107 530	98 911	107 530	105 529	104 255	110 064	106 188	
<b>Оперативен лизинг</b>	<b>67 070</b>	<b>66 845</b>	<b>69 555</b>	<b>71 913</b>	<b>72 410</b>	<b>77 323</b>	<b>87 954</b>	<b>87 066</b>	<b>92 002</b>	<b>100 768</b>	<b>112 003</b>	<b>127 034</b>	<b>136 234</b>	<b>151 852</b>	<b>130 256</b>	<b>93 007</b>	<b>86 952</b>	<b>80 452</b>	<b>90 674</b>	
<b>Финансов лизинг по институционални сектори</b>	<b>3 844 903</b>	<b>3 764 080</b>	<b>3 645 502</b>	<b>3 479 354</b>	<b>3 391 633</b>	<b>3 376 900</b>	<b>3 320 744</b>	<b>3 198 397</b>	<b>3 254 508</b>	<b>3 254 508</b>	<b>3 254 508</b>	<b>3 205 725</b>	<b>3 165 777</b>	<b>3 185 412</b>	<b>3 187 593</b>	<b>3 030 649</b>	<b>3 055 626</b>	<b>3 055 626</b>	<b>3 167 237</b>	<b>2 962 498</b>
Резиденти	3 842 961	3 761 603	3 644 560	3 476 894	3 390 781	3 376 034	3 319 954	3 197 860	3 251 971	3 251 971	3 251 971	3 203 060	3 163 140	3 182 835	3 185 110	3 028 318	3 053 344	3 053 344	3 165 671	2 962 267
Нефинансови предприятия	3 501 087	3 429 058	3 328 950	3 193 316	3 122 169	3 097 938	3 054 160	2 936 213	2 977 398	2 977 398	2 980 268	2 933 773	2 898 221	2 921 696	2 929 865	2 796 709	2 827 690	2 827 690	2 938 014	2 742 599
Парично-финансови институции	5 999	5 101	5 190	5 901	5 257	5 381	5 723	5 321	5 964	5 571	5 715	5 509	4 032	3 670	3 350	3 000	2 963	3 657	3 325	
Други финансови предприятия <sup>2</sup>	28 491	29 295	27 131	18 866	17 316	16 481	13 016	11 528	12 322	11 769	10 966	10 033	9 081	8 983	8 595	7 814	7 485	7 337	6 457	
1 178	1 063	923	820	804	838	799	735	616	560	492	492	895	734	657	1 113	1 068	1 089	1 065	907	
Държавно управление	306 205	297 086	282 366	258 971	245 235	255 397	246 257	243 064	258 319	256 346	255 668	252 780	250 472	247 829	242 186	219 727	214 127	215 598	208 979	
Домакинства и НПООД	1 942	2 477	942	1 460	852	866	790	537	2 754	2 865	2 784	2 865	2 637	2 577	2 483	2 331	2 282	2 282	1 566	231
Нерезиденти																				
<b>Общо</b>	<b>3 911 973</b>	<b>3 830 925</b>	<b>3 715 057</b>	<b>3 551 267</b>	<b>3 464 043</b>	<b>3 454 223</b>	<b>3 408 698</b>	<b>3 285 463</b>	<b>3 366 758</b>	<b>3 352 275</b>	<b>3 366 758</b>	<b>3 332 759</b>	<b>3 302 011</b>	<b>3 337 264</b>	<b>3 317 849</b>	<b>3 123 656</b>	<b>3 142 578</b>	<b>3 142 578</b>	<b>3 247 689</b>	<b>3 053 172</b>
<b>Финансов лизинг</b>	<b>3 844 903</b>	<b>3 764 080</b>	<b>3 645 502</b>	<b>3 479 354</b>	<b>3 391 633</b>	<b>3 376 900</b>	<b>3 320 744</b>	<b>3 198 397</b>	<b>3 254 508</b>	<b>3 254 508</b>	<b>3 254 508</b>	<b>3 205 725</b>	<b>3 165 777</b>	<b>3 185 412</b>	<b>3 187 593</b>	<b>3 030 649</b>	<b>3 055 626</b>	<b>3 055 626</b>	<b>3 167 237</b>	<b>2 962 498</b>
По налужител	3 010 598	2 925 452	2 799 181	2 726 860	2 663 875	2 567 855	2 527 798	2 442 562	2 304 146	2 304 146	2 330 481	2 346 706	2 354 831	2 417 939	2 456 300	2 328 386	2 351 065	2 500 871	2 566 382	
До 1 година	28 283	33 371	25 241	26 277	26 327	32 989	19 970	20 976	23 300	23 419	24 308	20 536	20 838	20 838	20 396	26 852	22 524	22 091	19 855	
Над 1 до 5 години	1 968 465	1 914 899	1 866 178	1 753 731	1 660 946	1 616 970	1 574 624	1 487 860	1 446 961	1 474 077	1 487 958	1 517 303	1 600 647	1 661 249	1 673 994	1 673 994	1 725 069	1 884 807	1 984 523	
Над 5 години	1 013 850	977 182	907 761	946 552	976 603	917 897	927 938	924 732	874 641	833 884	832 985	834 441	816 992	796 464	774 655	627 540	603 472	593 973	572 004	
Неослужени <sup>3</sup>	834 304	838 628	846 322	752 394	727 768	809 045	792 946	755 836	990 791	950 362	924 274	859 019	810 946	767 473	731 292	702 263	704 561	666 386	406 116	
<b>Оперативен лизинг</b>	<b>67 070</b>	<b>66 845</b>	<b>69 555</b>	<b>71 913</b>	<b>72 410</b>	<b>77 323</b>	<b>87 954</b>	<b>87 066</b>	<b>92 002</b>	<b>100 768</b>	<b>112 003</b>	<b>127 034</b>	<b>136 234</b>	<b>151 852</b>	<b>130 256</b>	<b>93 007</b>	<b>86 952</b>	<b>80 452</b>	<b>90 674</b>	

<sup>1</sup> Данните са предварителни. Данните за юни 2015 г. са ревизирани. Списъкът на отчетните единици се актуализира в съответствие с Регистъра на финансовите институции по чл. 3а, от Закона за кредитните институции.

<sup>2</sup> Други финансови предприятия - обхващат финансовите посредници и спонсателите, застрахователните дружества и пенсионните фондове.

<sup>3</sup> Неослужени вземания - вземания, при които са налице обективни доказателства за обезценяване на финансов актив съгласно параграфи 58 и 59 от Международен счетоводен стандарт 39 Финансови инструменти. Признаване и оценяване.

Източник: Лизинговите дружества

### Вземания по лизингови договори - нов бизнес<sup>1</sup>

	ХИЛ. ЛВ.																			
	I трим. 2011	II трим. 2011	III трим. 2011	IV трим. 2011	I трим. 2012	II трим. 2012	III трим. 2012	IV трим. 2012	I трим. 2013	II трим. 2013	III трим. 2013	IV трим. 2013	I трим. 2014	II трим. 2014	III трим. 2014	IV трим. 2014	I трим. 2015	II трим. 2015	III трим. 2015	IV трим. 2015
<b>По вид на актива</b>	<b>251 356</b>	<b>297 113</b>	<b>269 574</b>	<b>317 216</b>	<b>248 918</b>	<b>295 145</b>	<b>291 979</b>	<b>276 171</b>	<b>218 068</b>	<b>316 246</b>	<b>303 960</b>	<b>382 015</b>	<b>261 087</b>	<b>327 798</b>	<b>287 066</b>	<b>345 331</b>	<b>272 751</b>	<b>398 574</b>	<b>373 352</b>	<b>373 352</b>
Финансов лизинг	243 884	286 652	259 105	303 037	239 711	283 513	280 514	261 258	204 566	292 779	278 530	355 413	242 180	301 344	272 723	342 603	270 404	398 285	371 817	371 817
Машини, съоръжения и индустриално оборудване	53 223	88 726	83 986	52 842	36 081	75 461	76 507	74 686	60 123	90 163	92 584	63 277	59 697	90 320	77 488	61 318	53 090	100 431	101 382	101 382
Компютри и друго електронно оборудване	4 635	2 409	2 084	2 109	1 717	1 615	31 149	2 975	2 119	2 840	2 662	2 426	1 467	2 166	2 062	3 615	4 536	1 570	2 620	2 620
Товари и лекотовари автомобили	63 788	77 967	69 984	77 049	49 237	67 780	66 729	80 996	73 389	96 647	94 877	119 618	96 539	98 748	87 205	130 857	118 940	156 858	150 818	150 818
Леки автомобили	58 057	75 822	72 751	108 172	65 288	80 807	72 232	90 717	64 971	81 622	82 771	94 641	79 299	95 708	89 734	109 288	86 701	119 399	108 195	108 195
Недвижимо имущество	30 535	29 394	20 037	51 829	56 219	38 167	4 504	9 673	4 464	14 300	2 822	72 634	4 070	9 028	3 196	35 151	3 672	9 509	7 752	7 752
Други	33 646	12 334	10 262	11 035	31 169	19 683	29 394	2 201	3 499	7 207	2 814	2 817	9 08	5 375	13 037	2 374	3 465	10 518	1 050	1 050
<b>Оперативен лизинг</b>	<b>7 472</b>	<b>10 461</b>	<b>10 469</b>	<b>14 179</b>	<b>9 207</b>	<b>11 632</b>	<b>11 465</b>	<b>14 913</b>	<b>13 503</b>	<b>23 468</b>	<b>25 431</b>	<b>26 603</b>	<b>18 907</b>	<b>26 454</b>	<b>14 343</b>	<b>2 728</b>	<b>2 347</b>	<b>289</b>	<b>289</b>	<b>1 535</b>
<b>Финансов лизинг по институционални сектори</b>	<b>243 884</b>	<b>286 652</b>	<b>259 105</b>	<b>303 037</b>	<b>239 711</b>	<b>283 513</b>	<b>280 514</b>	<b>261 258</b>	<b>204 566</b>	<b>292 779</b>	<b>278 530</b>	<b>355 413</b>	<b>242 180</b>	<b>301 344</b>	<b>272 723</b>	<b>342 603</b>	<b>270 404</b>	<b>398 285</b>	<b>371 817</b>	<b>371 817</b>
Резиденти	243 884	286 472	259 105	302 624	239 688	283 396	280 477	261 203	204 477	292 589	278 496	355 413	242 143	301 344	272 723	342 588	270 356	398 247	371 817	371 817
Нефинансови предприятия	223 299	255 453	230 923	269 450	217 448	257 835	253 459	229 908	182 460	266 173	251 160	327 539	219 042	276 886	249 105	316 410	248 762	372 990	343 402	343 402
Парично-финансови институции	162	136	963	997	290	831	973	1 264	328	223	76	809	89	89	109	69	362	1 143	-	-
Други финансови предприятия <sup>2</sup>	2 004	3 903	2 437	2 335	1 184	1 007	907	1 704	433	817	320	1 163	667	231	380	412	381	729	883	883
Държавно управление	-	26	-	-	92	146	99	94	25	61	27	502	-	-	-	51	113	74	29	29
Домакинства и НПООД	18 419	26 954	24 782	29 842	20 674	23 577	25 039	28 233	21 231	25 315	26 913	25 399	22 345	24 227	22 585	25 626	20 738	23 311	27 503	27 503
Нерезиденти	-	180	-	413	23	117	37	55	89	190	34	-	37	-	-	35	48	38	-	-
<b>По матуритет:</b>	<b>251 356</b>	<b>297 113</b>	<b>269 574</b>	<b>317 216</b>	<b>248 918</b>	<b>295 145</b>	<b>291 979</b>	<b>276 171</b>	<b>218 068</b>	<b>316 246</b>	<b>303 960</b>	<b>382 015</b>	<b>261 087</b>	<b>327 798</b>	<b>287 066</b>	<b>345 331</b>	<b>272 751</b>	<b>398 574</b>	<b>373 352</b>	<b>373 352</b>
Финансов лизинг	243 884	286 652	259 105	303 037	239 711	283 513	280 514	261 258	204 566	292 779	278 530	355 413	242 180	301 344	272 723	342 603	270 404	398 285	371 817	371 817
До 1 година	6 855	10 337	12 116	11 044	6 689	9 952	7 636	7 357	8 864	14 857	14 793	10 612	14 531	11 109	10 263	16 669	8 032	10 961	14 226	14 226
Над 1 до 5 години	148 897	237 475	224 249	228 098	146 347	211 235	218 864	203 571	184 909	252 971	227 294	261 170	207 619	267 282	250 172	278 469	251 940	356 352	340 126	340 126
Над 5 години	88 132	38 840	22 749	63 894	86 674	62 326	54 014	30 330	10 793	24 951	36 443	83 631	20 030	22 953	12 288	47 465	10 432	30 972	17 465	17 465
<b>Оперативен лизинг</b>	<b>7 472</b>	<b>10 461</b>	<b>10 469</b>	<b>14 179</b>	<b>9 207</b>	<b>11 632</b>	<b>11 465</b>	<b>14 913</b>	<b>13 503</b>	<b>23 468</b>	<b>25 431</b>	<b>26 603</b>	<b>18 907</b>	<b>26 454</b>	<b>14 343</b>	<b>2 728</b>	<b>2 347</b>	<b>289</b>	<b>289</b>	<b>1 535</b>

<sup>1</sup> Данните са предавателни. Списъкът на отчетните единици се актуализира в съответствие с Регистъра на финансовите институции по чл. 3а, от Закона за кредитните институции.

<sup>2</sup> Други финансови предприятия - обхващат финансовите посредници и спонсатели, застрахователните дружества и пенсионните фондове.

Активи и пасиви на лизинговите дружества<sup>1</sup>

	31.03.2011	30.06.2011	30.09.2011	31.12.2011	31.03.2012	30.06.2012	30.09.2012	31.12.2012	31.03.2013	30.06.2013	30.09.2013	31.12.2013	31.03.2014	30.06.2014	30.09.2014	31.12.2014	31.03.2015	30.06.2015	30.09.2015	мл. лв.
<b>АКТИВИ</b>	<b>5 186 069</b>	<b>4 997 623</b>	<b>5 027 823</b>	<b>4 806 329</b>	<b>4 626 870</b>	<b>4 603 847</b>	<b>4 578 711</b>	<b>4 502 879</b>	<b>4 636 525</b>	<b>4 601 723</b>	<b>4 466 742</b>	<b>4 420 935</b>	<b>4 285 833</b>	<b>4 327 521</b>	<b>4 265 594</b>	<b>3 968 766</b>	<b>3 965 140</b>	<b>4 017 358</b>	<b>3 757 680</b>	
Кредити	3 928 133	3 848 530	3 726 993	3 571 132	3 494 965	3 495 102	3 421 077	3 370 387	3 547 383	3 491 468	3 494 985	3 424 739	3 402 037	3 436 156	3 401 029	3 221 573	3 254 662	3 353 226	3 138 034	
Рело-сделки	-	-	-	-	-	-	-	-	-	-	-	-	-	-	-	7 000	-	-	-	
Ценни книже, различни от акции	84	80	73	-	49	49	-	-	-	-	-	-	-	-	-	-	-	-	-	
Акции и други капиталови инструменти	12 354	10 721	11 981	14 752	12 257	12 049	12 061	10 881	9 122	7 180	5 524	5 154	6 000	6 474	7 328	9 908	9 961	18 893	19 104	
акции на инвестиционни фондове	5 111	2 039	2 035	2 176	165	161	170	175	175	182	187	-	-	-	-	-	-	3 750	2 271	
други акции	7 243	8 682	9 946	12 576	12 092	11 888	11 891	10 706	8 947	6 998	5 337	5 154	6 000	6 474	7 328	9 908	9 961	15 143	16 833	
Други активи	1 245 499	1 136 292	1 288 776	1 220 445	1 119 599	1 096 647	1 145 573	1 121 611	1 080 020	1 103 075	966 233	991 041	877 796	884 891	867 237	730 285	700 517	645 239	600 542	
<b>ПАСИВИ</b>	<b>5 186 069</b>	<b>4 997 623</b>	<b>5 027 823</b>	<b>4 806 329</b>	<b>4 626 870</b>	<b>4 603 847</b>	<b>4 578 711</b>	<b>4 502 879</b>	<b>4 636 525</b>	<b>4 601 723</b>	<b>4 466 742</b>	<b>4 420 935</b>	<b>4 285 833</b>	<b>4 327 521</b>	<b>4 265 594</b>	<b>3 968 766</b>	<b>3 965 140</b>	<b>4 017 358</b>	<b>3 757 680</b>	
Кредити	4 330 755	4 160 630	4 093 265	3 923 631	3 730 830	3 717 475	3 665 436	3 554 472	3 420 470	3 357 907	3 236 489	3 237 056	3 017 061	3 086 807	2 992 728	2 709 061	2 700 336	2 758 070	2 746 272	
до 1 година	798 656	794 965	828 773	795 011	877 056	905 584	887 316	867 098	872 828	843 258	770 740	730 432	698 407	701 043	641 625	638 251	633 852	670 622	726 297	
над 1 година	3 532 099	3 365 665	3 264 492	3 128 620	2 853 774	2 811 891	2 778 120	2 687 375	2 547 642	2 514 949	2 465 749	2 506 624	2 318 654	2 385 764	2 351 103	2 070 810	2 066 484	2 087 448	2 019 975	
Издадени дългови ценни книжа	33 712	27 004	19 472	15 830	11 530	7 853	4 753	15 859	13 555	12 854	12 068	11 861	12 064	11 861	12 068	24 574	24 448	24 448	35 107	
Други пасиви	525 740	508 626	537 987	466 486	493 848	481 222	492 860	518 342	811 015	834 072	843 454	906 907	900 775	875 436	833 317	872 452	849 424	791 303	506 410	
Собствен капитал	295 862	301 363	377 099	400 352	390 662	397 297	415 663	414 206	391 485	396 890	374 730	265 111	355 933	353 416	427 481	362 679	390 932	443 537	470 891	
в т.ч. Освоен капитал	438 660	446 980	527 587	547 445	531 903	535 242	546 039	543 967	549 840	550 021	549 624	563 212	659 289	664 850	716 401	746 947	743 470	785 405	218 383	
в т.ч. Финансов резултат	-394 538	-391 185	-390 850	-399 215	-424 770	-414 244	-410 488	-410 810	-422 723	-429 176	-448 984	-540 671	-527 003	-530 211	-527 935	-620 756	-563 367	-557 714	-36 885	
Брой дружества	91	92	94	91	86	86	77	75	74	74	72	69	68	67	66	62	48	48	45	

<sup>1</sup> Данните са предварителни. Списъкът на отчетните единици се актуализира в съответствие с Регистъра на финансовите институции по чл. 3а. от Закона за кредитните институции.

Източник: Лизинговите дружества