



ПРЕССЪОБЩЕНИЕ

26 ноември 2015 г.
12:00 ч.

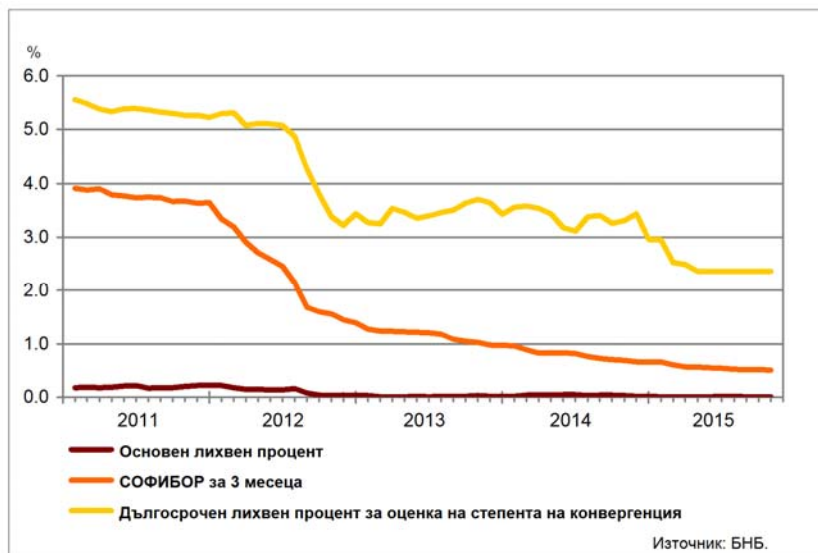
ЛИХВЕНА СТАТИСТИКА¹ Октомври 2015 г.

През октомври 2015 г. *основният лихвен процент (ОЛП)*² е 0.01%. В сравнение с октомври 2014 г. ОЛП намалява с 0.02 процентни пункта (пр.п.), а спрямо септември 2015 г. остава непроменен.

За октомври 2015 г. индексът *ЛЕОНИЯ*³ е 0.01%, като спрямо същия месец на 2014 г. той се понижава с 0.01 пр.п. Индексът *СОФИБОР*⁴ за срочност *1 месец* спада в сравнение с октомври 2014 г. с 0.05 пр.п. до 0.31%, а този за *3 месеца* – с 0.18 пр.п. до 0.51%.

Доходността до падеж на държавни ценни книжа (ДЦК) в левове с матуритет *3 години*, постигната на вторичния пазар, в сравнение със септември 2015 г. намалява с 0.03 пр.п. до 0.45%. *Дългосрочният лихвен процент за оценка на степента на конвергенция (ДЛП)* през октомври 2015 г. е 2.36%. Спрямо същия месец на 2014 г. той се понижава с 0.95 пр.п., а спрямо септември 2015 г. запазва нивото си.

Графика 1: Лихвени проценти по избрани инструменти



¹ Данните са предварителни. Пълният комплект от таблици за лихвената статистика на депозитите и кредитите на сектори *Нефинансови предприятия* и *Домкинства*, както и методологическите бележки, се намират на интернет страницата на БНБ в раздел *Статистика/ Парична и лихвена статистика/ Лихвена статистика/ Лихвена статистика*. Извършени са ревизии на данните за септември 2015 г., които са означени с буква "Р" в съответните таблици.

² ОЛП за текущия месец е равен на средната аритметична величина от стойностите на индекса *ЛЕОНИЯ* за работните дни на предходния календарен месец.

³ Лихвен процент по реални сделки с необезпечени овърнайт-депозити в левове, предоставени на междубанковия пазар. Месечните стойности са изчислени като средноаритметични от дневните стойности.

⁴ Фиксинг на котировките на необезпечени депозити в левове, предлагани на междубанковия пазар. Месечните стойности са изчислени като средноаритметични от дневните стойности.

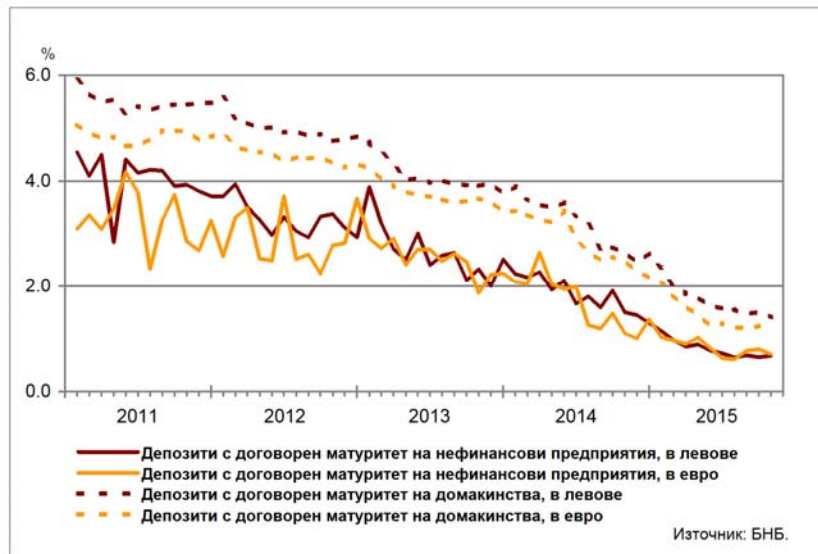
Депозити

Лихвени проценти по нов бизнес

Сектор Нефинансови предприятия. Средният лихвен процент по депозитите с договорен матуритет в левове през октомври 2015 г. в сравнение с октомври 2014 г. спада с 0.83 пр.п. до 0.68%, а по тези в евро – с 0.39 пр.п. до 0.71%. В сравнение със септември 2015 г. средният лихвен процент по депозитите с договорен матуритет в левове се увеличава с 0.03 пр.п., а по тези в евро намалява с 0.09 пр.п.

Сектор Домакинства⁵. През октомври 2015 г. спрямо октомври 2014 г. средният лихвен процент по депозитите с договорен матуритет в левове се понижава с 1.24 пр.п. до 1.41%, а по тези в евро – с 1.28 пр.п. до 1.21%. В сравнение със септември 2015 г. средният лихвен процент по депозитите с договорен матуритет в левове спада с 0.10 пр.п., а по тези в евро – с 0.03 пр.п.

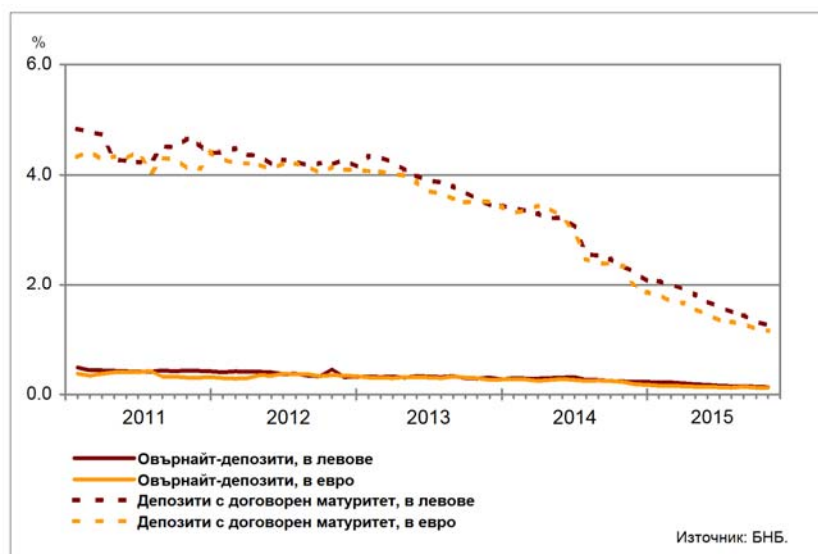
Графика 2: Депозити на сектори Нефинансови предприятия и Домакинства (нов бизнес)



Лихвени проценти по салда

Сектор Нефинансови предприятия. През октомври 2015 г. средният лихвен процент по овърнайт-депозитите в левове спрямо октомври 2014 г. намалява с 0.10 пр.п. до 0.14%, а този по овърнайт-депозитите в евро – с 0.11 пр.п. до 0.12%. Спрямо октомври 2014 г. средният лихвен процент по депозитите с договорен матуритет в левове се понижава с 1.08 пр.п. до 1.26%, а по тези в евро – с 1.18 пр.п. до 1.15%.

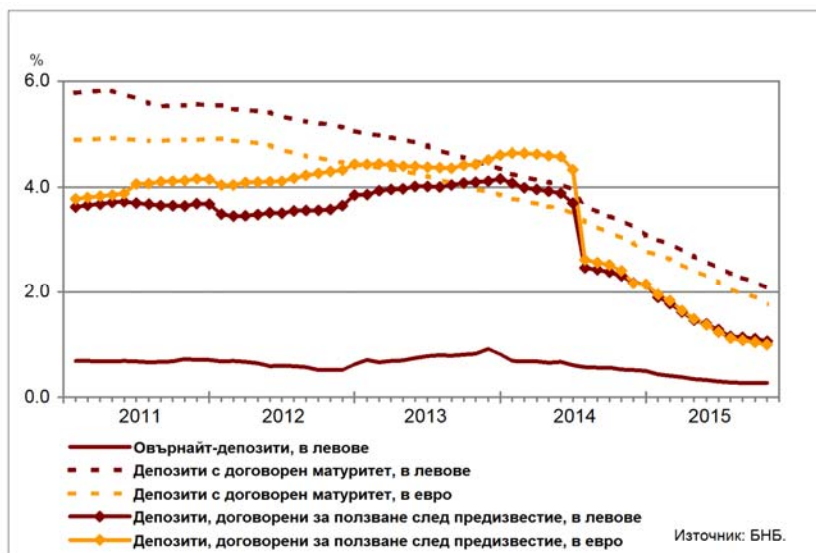
Графика 3: Депозити на сектор Нефинансови предприятия (салда)



⁵ Сектор Домакинства включва и сектор Нетърговски организации, обслужващи домакинствата (НТООД). Данните за кредитите за потребление и за жилищните кредити се отнасят само за сектор Домакинства.

Сектор Домакинства⁵. През октомври 2015 г. средният лихвен процент по *овърнайт-депозитите* в левове в сравнение с октомври 2014 г. спада с 0.26 пр.п. до 0.27%. При *депозитите с договорен матуритет* в левове той намалява с 1.29 пр.п. до 2.07%, а по тези в евро – с 1.27 пр.п. до 1.77%. Средният лихвен процент по *депозитите, договорени за ползване след предизвестие*, в левове се понижава с 1.25 пр.п. до 1.06%, а по *депозитите, договорени за ползване след предизвестие*, в евро – с 1.42 пр.п. до 1.00%.

Графика 4: Депозити на сектор Домакинства (салда)



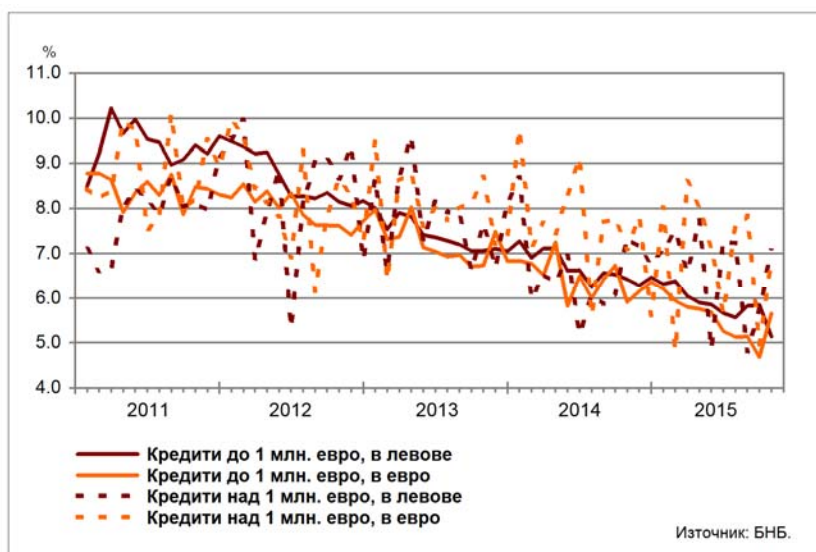
Кредити

Лихвени проценти по нов бизнес

Сектор Нефинансови предприятия. През октомври 2015 г. средният лихвен процент по *кредитите до 1 млн. евро*, договорени в левове, спада спрямо същия месец на 2014 г. с 1.28 пр.п. до 5.14%, а по тези, договорени в евро – с 0.26 пр.п. до 5.65%. Средният лихвен процент по *кредитите над 1 млн. евро*, договорени в левове, намалява с 0.26 пр.п. до 7.06%, а по тези, договорени в евро – с 0.25 пр.п. до 6.84%.

През октомври 2015 г. спрямо септември 2015 г. средният лихвен процент по *кредитите до 1 млн. евро*, договорени в левове, се понижава с 0.71 пр.п., а по *кредитите до 1 млн. евро*, договорени в евро, той се повишава с 0.96 пр.п. При *кредитите над 1 млн. евро*, договорени в левове, средният лихвен процент нараства с 1.32 пр.п., а по тези, договорени в евро – с 1.87 пр.п.

Графика 5: Кредити на сектор Нефинансови предприятия (нов бизнес)



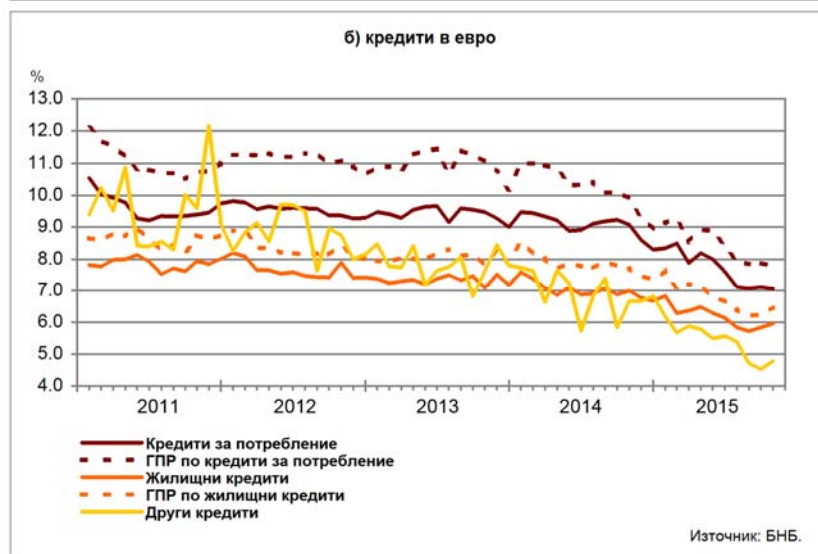
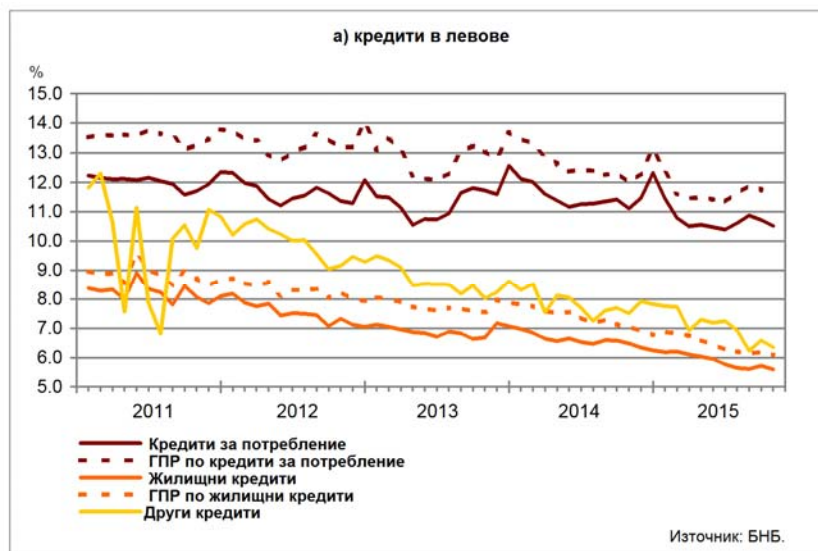
Сектор Домакинства⁵. През октомври 2015 г. средният лихвен процент по *кредитите за потребление* в левове спада в сравнение с октомври 2014 г. с 0.60 пр.п. до 10.51%, а по тези в евро – с 2.03 пр.п. до 7.05%. При *жилищните кредити* в левове той намалява с 0.88 пр.п. до 5.60%, а по *жилищните кредити* в евро – с 1.04 пр.п. до 5.95%. Средният лихвен процент по *другите кредити* в левове се понижава с 1.15 пр.п. до 6.35%, а по *другите кредити* в евро – с 1.88 пр.п. до 4.78%.

През октомври 2015 г. спрямо септември 2015 г. средният лихвен процент по *кредитите за потребление* в левове спада с 0.21 пр.п., а по тези в евро – с 0.07 пр.п. При *жилищните кредити* в левове той намалява с 0.12 пр.п., а по *жилищните кредити* в евро се увеличава с 0.11 пр.п. При *другите кредити* в левове средният лихвен процент се понижава с 0.23 пр.п., а при *другите кредити* в евро се повишава с 0.26 пр.п.

Годишният процент на разходите (ГПР) по *кредитите за потребление* в левове през октомври 2015 г. в сравнение със същия месец на 2014 г. спада с 0.50 пр.п. до 11.49%, а по *кредитите за потребление* в евро – с 2.13 пр.п. до 7.78%. През октомври 2015 г. *годишният процент на разходите* по *жилищните кредити* в левове намалява спрямо октомври 2014 г. с 0.96 пр.п. до 6.08%, а по *жилищните кредити* в евро – с 1.24 пр.п. до 6.47%.

През октомври 2015 г. в сравнение със септември 2015 г. *годишният процент на разходите* по *кредитите за потребление* в левове се понижава с 0.27 пр.п., а по тези в евро – с 0.09 пр.п. При *жилищните кредити* в левове той спада с 0.11 пр.п., а по тези в евро нараства с 0.22 пр.п.

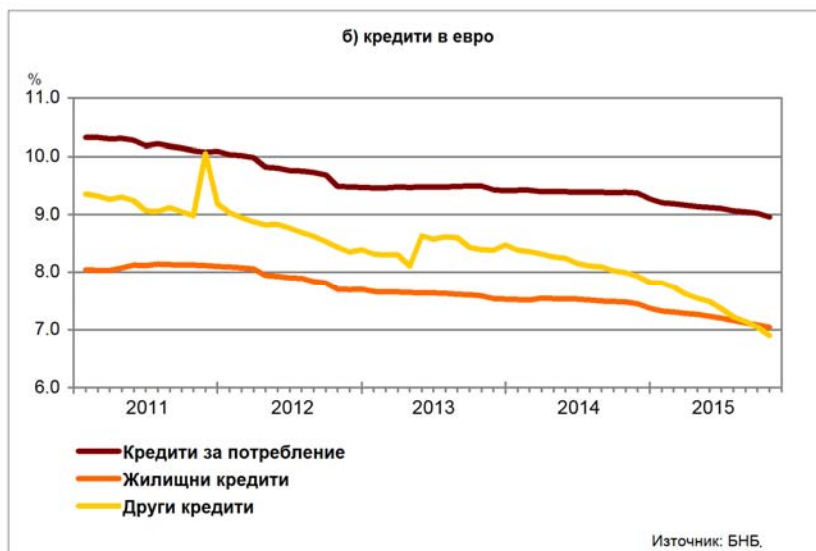
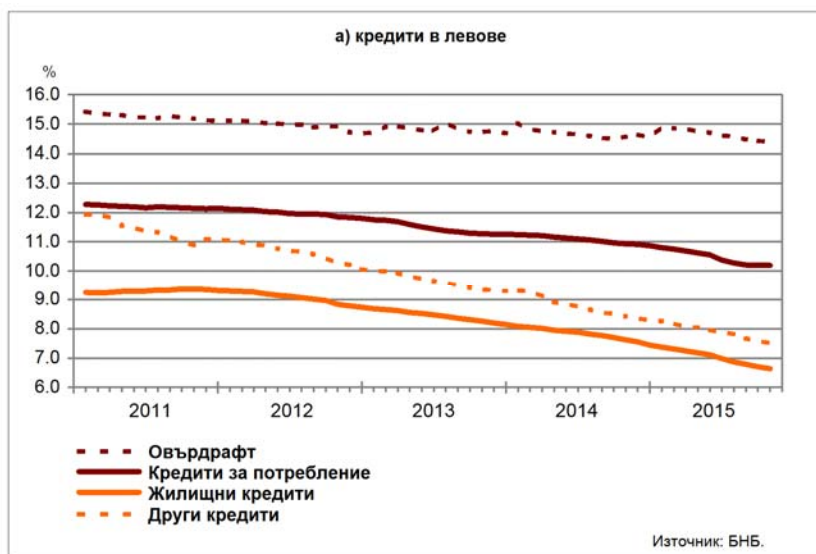
Графика 6: Кредити на сектор Домакинства (нов бизнес)



Лихвени проценти по салда

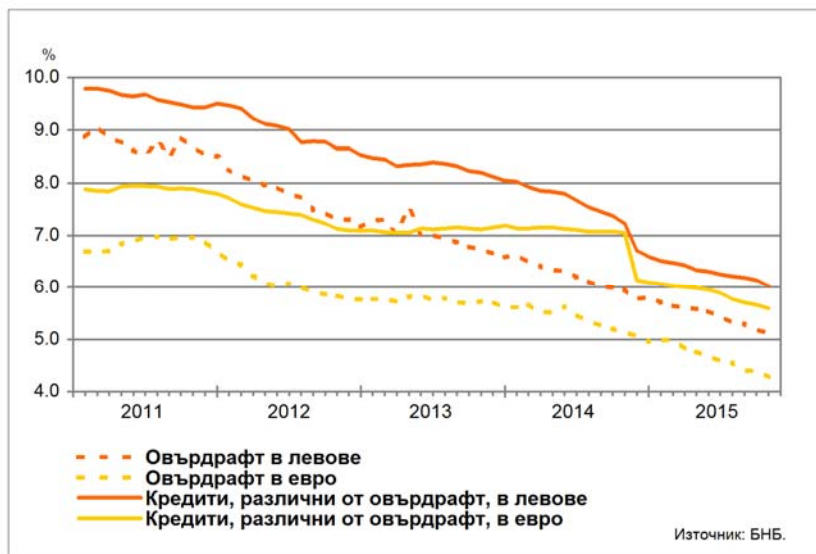
Сектор Домакинства⁵. Средният лихвен процент по *овърдрафта* в левове през октомври 2015 г. в сравнение с октомври 2014 г. намалява с 0.17 пр.п. до 14.41%. Средният лихвен процент по *кредитите за потребление* в левове се понижава с 0.75 пр.п. до 10.19%, а по *кредитите за потребление* в евро – с 0.43 пр.п. до 8.96%. При *жилищните кредити* в левове той спада с 0.98 пр.п. до 6.64%, а при *жилищните кредити* в евро – с 0.44 пр.п. до 7.04%. Средният лихвен процент по *другите кредити* в левове намалява с 0.93 пр.п. до 7.50%, а по *другите кредити* в евро – с 1.09 пр.п. до 6.90%.

Графика 7: Кредити на сектор *Домакинства* (салда)



Сектор Нефинансови предприятия. През октомври 2015 г. спрямо същия месец на 2014 г. средният лихвен процент по *овърдрафта* в левове и по този в евро се понижава с по 0.86 пр.п. съответно до 5.11% и 4.28%. Средният лихвен процент по *кредитите, различни от овърдрафт*, в левове спада с 1.20 пр.п. до 6.03%, а по тези в евро – с 1.45 пр.п. до 5.60%.

Графика 8: Кредити на сектор Нефинансови предприятия (салда)



ЛИХВЕНА СТАТИСТИКА

Междубанков пазар и доходност на държавни ценни книжа

	2014 октомври	2015 септември	2015 октомври
Основен лихвен процент (ОЛП) ¹	0.03	0.01	0.01
ЛЕОНИЯ ²	0.02	0.01	0.01
СОФИБОР ³			
за 1 месец	0.36	0.30	0.31
за 3 месеца	0.69	0.52	0.51
за 6 месеца	1.21	0.94	0.91
за 12 месеца	2.18	1.69	1.64
Доходност на държавни ценни книжа (ДЦК) ⁴			
3-годишни ДЦК ⁵	-	0.48	0.45
5-годишни ДЦК	1.93	0.63	-
10-годишни ДЦК ⁶	3.11	1.63	1.52
Дългосрочен лихвен процент за оценка на степента на конвергенция (ДЛП) ⁷	3.31	2.36	2.36

¹ ОЛП за текущия месец е равен на средната аритметична величина от стойностите на индекса ЛЕОНИЯ за работните дни на предходния календарен месец.

² Лихвен процент по реални сделки с необезпечени овърнайт-депозити в левове, предоставени на междубанковия пазар. Месечните стойности са изчислени като средноаритметични от дневните стойности.

³ Фиксинг на котировките на необезпечени депозити в левове, предлагани на междубанковия пазар. Месечните стойности са изчислени като средноаритметични от дневните стойности.

⁴ Среднопретеглена ефективна доходност до падеж, постигната на вторичния пазар при сделки с лихвоносни ДЦК по оригинален матуритет, деноминирани в левове.

⁵ В тригодишните ДЦК се включват и емисиите с матуритет три години и шест месеца.

⁶ В десетгодишните ДЦК се включват и емисиите с матуритет десет години и шест месеца.

⁷ ДЛП се определя на база доходността до падеж на вторичния пазар по дългосрочна ценна книга (бенчмарк), емитирана от Министерството на финансите (сектор Централно държавно управление) и деноминирана в национална валута. Месечните стойности са изчислени като средноаритметични от дневните стойности.

Депозити^{1,2}

Нефинансови предприятия

	2014 октомври	2015 септември	2015 октомври
Лихвени проценти по нов бизнес			
депозити с договорен матуритет в левове	1.51	0.65	0.68
депозити с договорен матуритет в евро	1.10	0.80	0.71
Лихвени проценти по салда			
овърнайт-депозити ³ в левове	0.24	0.14	0.14
овърнайт-депозити ³ в евро	0.23	0.12	0.12
депозити с договорен матуритет в левове	2.34	1.32	1.26
депозити с договорен матуритет в евро	2.33	1.19	1.15
депозити, договорени за ползване след предизвестие ³ , в левове	0.46	0.30	0.30
депозити, договорени за ползване след предизвестие ³ , в евро	0.18	0.18	0.18

Домакинства⁴

	2014 октомври	2015 септември	2015 октомври
Лихвени проценти по нов бизнес			
депозити с договорен матуритет в левове	2.65	1.51	1.41
депозити с договорен матуритет в евро	2.49	1.24	1.21
Лихвени проценти по салда			
овърнайт-депозити ³ в левове	0.53	0.27	0.27
овърнайт-депозити ³ в евро	1.43	0.37	0.34
депозити с договорен матуритет в левове	3.36	2.20	2.07
депозити с договорен матуритет в евро	3.04	1.90	1.77
депозити, договорени за ползване след предизвестие ³ , в левове	2.31	1.11	1.06
депозити, договорени за ползване след предизвестие ³ , в евро	2.42	1.05	1.00

¹ Данните са предварителни. Извършени са ревизии на данните за септември 2015 г., които са означени с буква "P" в съответните таблици.

² Ефективни годишни лихвени проценти, среднопретеглени съответно с обемите по нов бизнес през отчетния период или със салдата към края на отчетния период.

³ Лихвените проценти и обемите по нов бизнес и по салда съвпадат за овърнайт-депозитите и депозитите, договорени за ползване след предизвестие.

⁴ Сектор Домакинства включва и сектор *Нетърговски организации, обслужващи домакинства (НТООД)*.

Кредити^{1,2}

Нефинансови предприятия

	2014	2015	2015
	октомври	септември	октомври
Лихвени проценти по нов бизнес			
кредити до 1 млн. евро, договорени в левове	6.42	5.85	5.14
кредити до 1 млн. евро, договорени в евро	5.91	4.69	5.65
кредити над 1 млн. евро, договорени в левове	7.32	5.74	7.06
кредити над 1 млн. евро, договорени в евро	7.09	4.97	6.84
Лихвени проценти по салда			
овърдрафт ³ в левове	5.97	5.18	5.11
овърдрафт ³ в евро	5.14	4.38	4.28
кредити, различни от овърдрафт, в левове	7.23	6.14	6.03
кредити, различни от овърдрафт, в евро	7.05	5.67	5.60

Домакинства⁴

	2014	2015	2015
	октомври	септември	октомври
Лихвени проценти по нов бизнес			
кредити за потребление в левове	11.11	10.72	10.51
кредити за потребление в евро	9.08	7.12	7.05
жилищни кредити в левове	6.48	5.72	5.60
жилищни кредити в евро	6.99	5.84	5.95
други кредити в левове	7.50	6.58	6.35
други кредити в евро	6.66	4.52	4.78
Годишен процент на разходите по нов бизнес (ГПР)⁵			
ГПР по кредити за потребление в левове	11.99	11.76	11.49
ГПР по кредити за потребление в евро	9.91	7.87	7.78
ГПР по жилищни кредити в левове	7.04	6.19	6.08
ГПР по жилищни кредити в евро	7.71	6.25	6.47
Лихвени проценти по салда			
овърдрафт ³ в левове	14.58	14.43	14.41
овърдрафт ³ в евро	10.10	9.18	8.94
кредити, различни от овърдрафт			
кредити за потребление в левове	10.94	10.20	10.19
кредити за потребление в евро	9.39	9.02	8.96
жилищни кредити в левове	7.62	6.71	6.64
жилищни кредити в евро	7.48	7.08	7.04
други кредити в левове	8.43	7.58	7.50
други кредити в евро	7.99	7.04	6.90

¹ Данните са предварителни. Извършени са ревизии на данните за септември 2015 г., които са означени с буква "P" в съответните таблици.

² Ефективни годишни лихвени проценти, среднопретеглени съответно с обемите по нов бизнес през отчетния период или със салдата към края на отчетния период.

³ Лихвените проценти и обемите по нов бизнес и по салда съвпадат за овърдрафта.

⁴ Сектор *Домакинства* включва и сектор *Нетърговски организации, обслужващи домакинства (НТООД)*. Данните за *кредитите за потребление* и за *жилищните кредити* се отнасят само за сектор *Домакинства*.

⁵ *ГПР* включва всички лихвени плащания по кредита, както и всички такси, комисиони и други разходи за сметка на клиента, извършването на които е условие за отпускането на кредита.