



## ПРЕССЪОБЩЕНИЕ

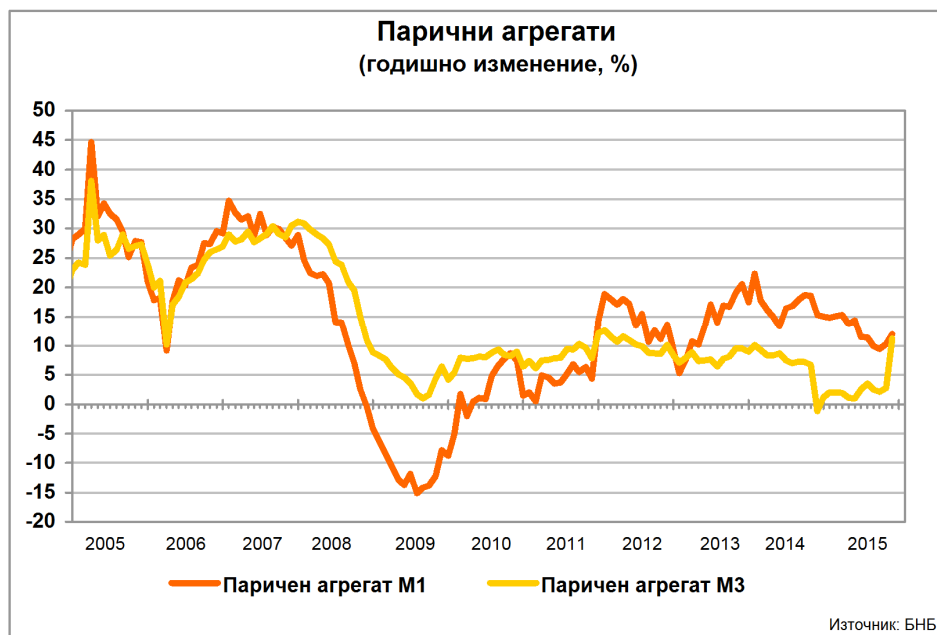
22 декември 2015 г.

12:00 ч.

### ПАРИЧНИ, ДЕПОЗИТНИ И КРЕДИТНИ ПОКАЗАТЕЛИ<sup>1</sup> Ноември 2015 г.

През ноември 2015 г. *широките пари* (паричния агрегат  $M3^2$ ) се увеличават на годишна база с 11.2% при годишно нарастване от 2.7% през октомври 2015 година<sup>3</sup>. В края на ноември т. г. *широките пари* са 72.772 млрд. лв. (86.4% от БВП<sup>4</sup>) при 71.967 млрд. лв. към октомври 2015 г. (85.4% от БВП). Най-бързоликвидният им компонент – паричният агрегат  $M1^5$ , се увеличава през ноември т. г. с 12% на годишна база (10.3% годишен ръст през октомври 2015 година).

Графика 1



<sup>1</sup> Предварителни данни. Пълният комплект от таблици за паричната статистика, както и методологическите бележки, се намират на интернет страницата на БНБ в раздел *Статистика/ Парична и лихвена статистика/ Парична статистика/ Парична статистика*.

<sup>2</sup> Паричният агрегат  $M3$  включва паричен агрегат  $M1$ , депозити с договорен матурирест до 2 г., депозити, договорени за ползване след предизвестие до 3 месеца, и търгуеми инструменти (издадени дялови ценни книжа до 2 години, акции/дялове на фондовете на паричния пазар и репо-сделки).

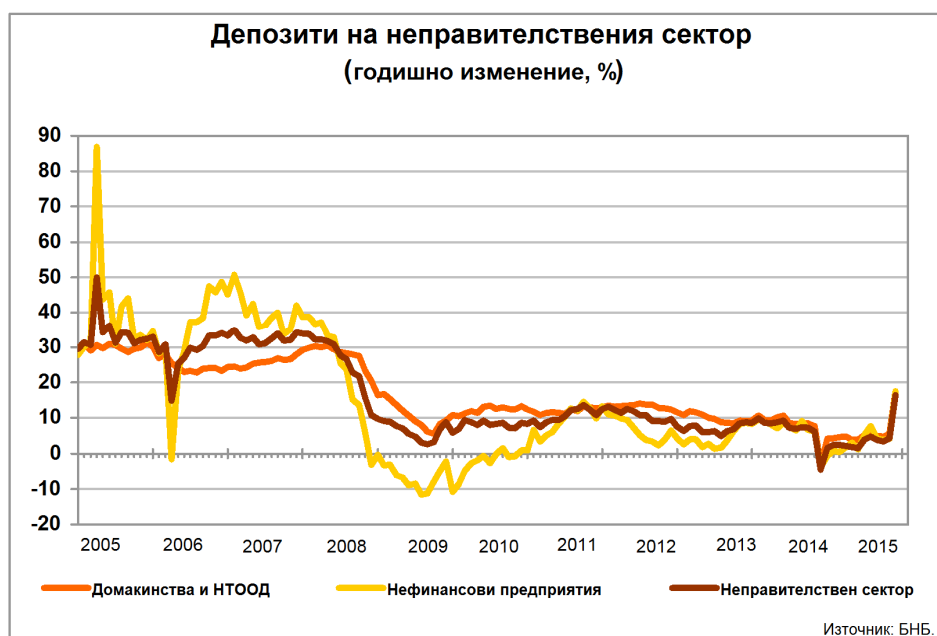
<sup>3</sup> Годишното изменение на паричните и депозитните показатели за ноември 2015 г. е повлияно от изключването на Корпоративна търговска банка (КТБ) от паричната статистика през ноември 2014 г. (в резултат на отнемането на нейния лиценз), както и от ръста през декември 2014 г. на депозитите при другите банки поради започналото от 4 декември 2014 г. изплащане на гарантираните депозити в КТБ, преобладаващата част от които останаха в банковата система.

<sup>4</sup> При БВП за 2015 г. в размер на 84.235 млрд. лв. (прогнозни данни на БНБ).

<sup>5</sup> Паричният агрегат  $M1$  включва най-бързоликвидните инструменти, използвани за разплащане (пари извън *Парично-финансови институции* и *овърнайт-депозити* в левове и чуждестранна валута).

В края на ноември т. г. депозитите<sup>6</sup> на неправителствения сектор<sup>7</sup> са 62.419 млрд. лв. (74.1% от БВП), като годишното им увеличение е 16.5% (4.4% годишно повишение през октомври 2015 година)<sup>8</sup>. Депозитите на *Нефинансови предприятия* са 17.620 млрд. лв. (20.9% от БВП) в края на ноември 2015 година. В сравнение със същия месец на 2014 г. те се увеличават със 17.6% (4.2% годишно повишение през октомври 2015 година). Депозитите на *финансовите предприятия* намаляват с 1.4% на годишна база през ноември 2015 година (8% годишно понижение през октомври 2015 г.) и в края на месеца достигат 2.994 млрд. лв. (3.6% от БВП). Депозитите на *Домакинства и НТООД* са 41.805 млрд. лв. (49.6% от БВП) в края на ноември 2015 година. Те се увеличават със 17.6% спрямо същия месец на 2014 г. (5.5% годишно нарастване през октомври 2015 година).

Графика 2



*Нетните вътрешни активи* са 49.749 млрд. лв. в края на ноември 2015 година. Те се увеличават с 2% спрямо същия месец на 2014 г. (2% годишно понижение през октомври 2015 година). В края на месеца основният им компонент – *вътрешният кредит*, възлиза на 51.748 млрд. лв. и се увеличава спрямо ноември 2014 г. с 2.5% (9.2% годишно понижение през октомври 2015 година). На годишна база вземанията от неправителствения сектор<sup>9</sup> намаляват с 0.1%, достигайки 51.541 млрд. лв. (9.8% годишно понижение през октомври 2015 година).

В края на ноември 2015 г. кредитите за неправителствения сектор са 50.561 млрд. лв. (60% от БВП) при 50.308 млрд. лв. към октомври 2015 г. (59.7% от БВП). През ноември 2015 г. те нарастват на годишна база

<sup>6</sup> В *Други парично-финансови институции* (кредитните институции и фондовете на паричния пазар). В съответствие с изискванията за статистическа отчетност на ЕЦБ в тях се включват и кредити основно под формата на подчинен срочен дълг.

<sup>7</sup> Неправителственият сектор обхваща сектор *Нефинансови предприятия*, финансови предприятия (сектори *Други финансови посредници*, с изключение на *застрахователни дружества и пенсионни фондове*, *Финансови предприятия*, *ангажирани със спомагателни финансови дейности*, и *Застрахователни дружества и пенсионни фондове*) и сектор *Домакинства и НТООД* (*Нетърговски организации, обслужващи домакинствата*).

<sup>8</sup> Виж бележка №3.

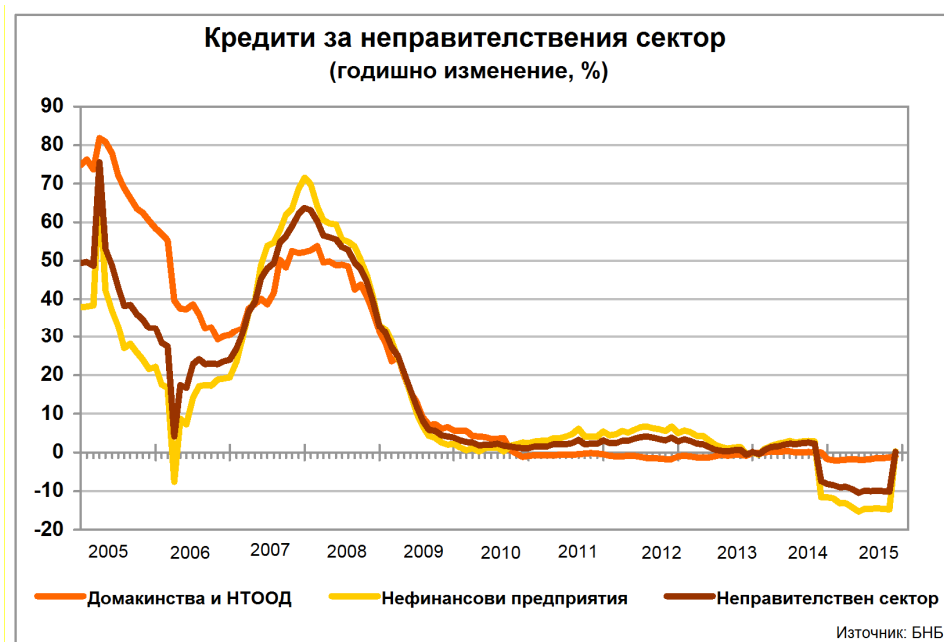
<sup>9</sup> Вземанията от неправителствения сектор по инструменти включват кредити, репо-сделки, ценни книжа, различни от акции, и акции и други капиталови инструменти.

с 0.2% (10.1% годишно намаление през октомври 2015 година)<sup>10</sup>. Изменението в размера на кредитите за неправителствения сектор е повлияно от нетните продажби на кредити от *Други парично-финансови институции (Други ПФИ)*, чиито обем за последните дванадесет месеца е 432 млн. лева. На годишна база продадените кредити от *Други ПФИ* са 466 млн. лв. (в т. ч. 3.7 млн. лв. през ноември 2015 година), а обратно изкупените кредити – 34 млн. лв. (в т. ч. 3.2 млн. лв. през ноември 2015 година).

Кредитите за *Нефинансови предприятия* се увеличават с 0.3% на годишна база през ноември т. г. (14.7% годишно понижение през октомври 2015 г.) и в края на месеца достигат 31.071 млрд. лв. (36.9% от БВП). Кредитите за *Домакинства и НТООД* са 18.317 млрд. лв. (21.7% от БВП) в края на ноември 2015 година. Спрямо същия месец на 2014 г. те намаляват с 1% (1.2% годишно понижение през октомври 2015 година). В края на отчетния месец *жилищните кредити* са 8.668 млрд. лв. и намаляват на годишна база с 1.4% (1.5% годишно понижение през октомври 2015 година). *Потребителските кредити* възлизат на 7.358 млрд. лв. и се увеличават с 0.4% спрямо ноември 2014 г. (0.5% годишно повишение през октомври 2015 година). На годишна база *другите кредити* намаляват с 6.3% (9.3% годишно понижение през октомври 2015 г.), като достигат 762.3 млн. лева.

Кредитите, предоставени на финансови предприятия, са 1.173 млрд. лв. (1.4% от БВП) в края на ноември 2015 година. В сравнение с ноември 2014 г. те се увеличават с 19.7% (9.6% годишно понижение през октомври 2015 година).

Графика 3



<sup>10</sup> Поради отнемането на лиценза на КТБ за извършване на банкова дейност в данните по парична статистика, считано от месец ноември 2014 г., КТБ е изключена като отчетна единица. В резултат на това активите и пасивите на КТБ са изключени от баланса на *Други парично-финансови институции* през ноември 2014 година. В тази връзка ефектът върху годишното изменение на кредитните показатели от изключването на КТБ от паричната статистика обхваща периода от ноември 2014 г. до октомври 2015 г. включително.

В съответствие с изискванията за статистическа отчетност на ЕЦБ<sup>11</sup> БНБ събира информация за всички балансови показатели на ПФИ, включително информация за кредитите, които са реструктурирани или са необслужвани с просрочие над 90 дни. Предоставяната от банките информация за тези кредити е агрегирана поради това, че за целите на паричната и на лихвената статистика не се събират детайлни данни за кредитите по срокове на просрочие.

В съответствие с международната практика отчитането за паричната статистика се различава от това за надзорни цели, включително при отчитането на кредитите, които са реструктурирани или са необслужвани.

*Нетните чуждестранни активи* са 41.130 млрд. лв. в края на отчетния месец при 40.896 млрд. лв. в края на октомври 2015 година. На годишна база те нарастват с 21.6% при ръст от 23.9% през октомври 2015 година. През ноември т. г. *чуждестранните активи* се увеличават с 11.2% (9.8% годишен ръст през октомври 2015 г.), като достигат 51.007 млрд. лева. *Чуждестранните пасиви* са 9.878 млрд. лв. и на годишна база намаляват с 18.1% (25.7% годишно понижение през октомври 2015 година).

---

<sup>11</sup> Регламент (ЕО) №2423/2001 на Европейската централна банка от 22 ноември 2001 г. относно консолидирания баланс на сектор "Парично-финансови институции" (ЕЦБ/2001/13) и Регламент (ЕО) №63/2002 на Европейската централна банка от 20 декември 2001 г. относно статистика за лихвените проценти, прилагани от парично-финансовите институции по депозити и кредити на домакинства и нефинансови предприятия (ЕЦБ/2001/18).

Парични, депозитни и кредитни показатели<sup>1</sup>

(годишно изменение, %)

	2012	2013	2014	Октомври 2015	Ноември 2015	
					Салдо (млн. лева)	Годишно изменение (%)
<b>Компоненти на М3</b>						
<b>ПАРИ М3 (=1+2+3)</b>	<b>8.4</b>	<b>8.9</b>	<b>1.1</b>	<b>2.7</b>	<b>72,772</b>	<b>11.2</b>
<b>1. ПАРИ М1 (=1.1.+1.2.)</b>	<b>9.5</b>	<b>17.5</b>	<b>15.1</b>	<b>10.3</b>	<b>35,207</b>	<b>12.0</b>
1.1. Пари извън ПФИ	9.1	6.8	12.0	13.0	10,932	12.9
1.2. Овърнайт депозити	9.7	23.8	16.6	9.0	24,274	11.5
<b>2. М2 - М1 (Квазипари = 2.1.+2.2.)</b>	<b>7.9</b>	<b>4.0</b>	<b>-8.2</b>	<b>-3.4</b>	<b>37,500</b>	<b>10.5</b>
2.1. Депозити с договорен матуритет до 2 г.	5.0	-8.5	-10.1	1.5	26,830	7.4
2.2. Депозити, договорени за ползване след предизвестие до 3 месеца	24.1	63.6	-3.3	-14.0	10,671	18.9
<b>3. М3 - М2(=3.1.)</b>	<b>-4.7</b>	<b>-35.4</b>	<b>-5.9</b>	<b>1.1</b>	<b>65</b>	<b>4.0</b>
3.1. Търгуеми инструменти (издадени дългови ЦК до 2 години + акции/дялове на ФПП + репо-сделки)	-4.7	-35.4	-5.9	1.1	65	4.0
<b>Източници на М3</b>						
<b>1. НЕТНИ ЧУЖДЕСТРАННИ АКТИВИ (=1.1.-1.2.)</b>	<b>20.1</b>	<b>12.0</b>	<b>23.4</b>	<b>23.9</b>	<b>41,130</b>	<b>21.6</b>
1.1. Чуждестранни активи	15.0	3.4	13.8	9.8	51,007	11.2
1.2. Чуждестранни пасиви	7.2	-11.0	-6.2	-25.7	9,878	-18.1
<b>2. НЕТНИ ВЪТРЕШНИ АКТИВИ (=2.1.+2.2.)</b>	<b>2.6</b>	<b>3.6</b>	<b>-9.6</b>	<b>-2.0</b>	<b>49,749</b>	<b>2.0</b>
<b>2.1. ВЪТРЕШЕН КРЕДИТ (=2.1.1.+2.1.2.)</b>	<b>2.5</b>	<b>3.6</b>	<b>-8.8</b>	<b>-9.2</b>	<b>51,748</b>	<b>2.5</b>
2.1.1. Вземания от сектор <i>Държавно управление</i> <sup>2</sup>	-26.1	269.6	-62.0	72.0	207	118.3
2.1.2. Вземания от неправителствения сектор <sup>3</sup>	2.8	0.3	-7.7	-9.8	51,541	-0.1
<b>2.2. ДРУГИ ПОЗИЦИИ<sup>4</sup></b>	<b>2.3</b>	<b>-5.9</b>	<b>-29.4</b>	<b>68.5</b>	<b>-1,999</b>	<b>-18.1</b>
<b>Депозити<sup>5</sup> и кредити на неправителствения сектор</b>						
<b>ДЕПОЗИТИ<sup>5</sup> (=1+2+3)</b>	<b>7.6</b>	<b>8.7</b>	<b>1.5</b>	<b>4.4</b>	<b>62,419</b>	<b>16.5</b>
<b>1. Нефинансови предприятия</b>	<b>4.3</b>	<b>8.3</b>	<b>-0.7</b>	<b>4.2</b>	<b>17,620</b>	<b>17.6</b>
<b>2. Финансови предприятия</b>	<b>-12.9</b>	<b>4.9</b>	<b>-16.5</b>	<b>-8.0</b>	<b>2,994</b>	<b>-1.4</b>
<b>3. Домакинства и НТООД</b>	<b>11.7</b>	<b>9.3</b>	<b>4.1</b>	<b>5.5</b>	<b>41,805</b>	<b>17.6</b>
<b>КРЕДИТИ (=1+2+3)</b>	<b>3.0</b>	<b>0.2</b>	<b>-8.2</b>	<b>-10.1</b>	<b>50,561</b>	<b>0.2</b>
<b>1. Нефинансови предприятия</b>	<b>5.0</b>	<b>0.1</b>	<b>-11.6</b>	<b>-14.7</b>	<b>31,071</b>	<b>0.3</b>
<b>2. Финансови предприятия<sup>6</sup></b>	<b>9.8</b>	<b>10.0</b>	<b>-8.4</b>	<b>-9.6</b>	<b>1,173</b>	<b>19.7</b>
<b>3. Домакинства и НТООД (=3.1.+3.2.+3.3.+3.4.)</b>	<b>-1.0</b>	<b>-0.2</b>	<b>-1.6</b>	<b>-1.2</b>	<b>18,317</b>	<b>-1.0</b>
3.1. Овърдрафт	-4.2	-1.4	-0.1	-3.2	1,528	-2.1
3.2. Жилищни кредити	0.8	-1.2	-0.9	-1.5	8,668	-1.4
3.3. Потребителски кредити	-2.3	2.2	-2.0	0.5	7,358	0.4
3.4. Други кредити	-1.5	-6.0	-8.2	-9.3	762	-6.3

Данните са към края на отчетния период и не са сезонно изгладени. Съгласно изискванията на Регламент (ЕС) № 2423/2001 на ЕЦБ от 22 ноември 2001 г. относно консолидиранния баланс на сектор *Парично-финансови институции* (ЕСВ/2001/13) начислените лихви не са включени в инструментите (депозити, кредити, ценни книжа, различни от акции, и др.) и балансите на банките не са консолидирани с тези на клоновете им в чужбина.

<sup>1</sup> Данните са предварителни.

<sup>2</sup> Вземанията от сектор *Държавно управление* включват нетните вземания от *Централно държавно управление* и вземанията от *Местно държавно управление* и *Социалноосигурителните фондове*. Отрицателните стойности показват превишение на задълженията спрямо вземанията на *Парично-финансовите институции* към сектор *Държавно управление*.

<sup>3</sup> Вземанията от неправителствения сектор включват вземанията от сектор *Нефинансови предприятия*, финансови предприятия (сектори *Други финансови посредници*, с изключение на *застрахователни дружества и пенсионни фондове*, *Финансови предприятия*, *ангажирани със спомагателни финансови дейности*, и *Застрахователни дружества и пенсионни фондове*), както и вземанията от сектор *Домакинства и НТООД (Нетърговски организации, обслужващи домакинствата)*.

<sup>4</sup> Включва следните позиции: *Други активи и пасиви (нето)*, *Дълготрайни активи* и *Отношения между Парично-финансови институции (нето)*.

<sup>5</sup> В *Други парично-финансови институции* (кредитните институции и фондовете на паричния пазар). В съответствие с изискванията за статистическа отчетност на ЕЦБ в тях се включват и кредити основно под формата на подчинен срочен дълг.

<sup>6</sup> Включват се предоставени кредити и маржин депозити.

Парични показатели<sup>1</sup>

(Принос на компонентите им към годишното изменение, %)

	2012	2013	2014	Октомври 2015	Ноември 2015
<b>Компоненти на МЗ</b>					
<b>ПАРИ МЗ (=1+2+3)</b>	<b>8.4</b>	<b>8.9</b>	<b>1.1</b>	<b>2.7</b>	<b>11.2</b>
<b>1. ПАРИ М1 (=1.1.+1.2.)</b>	<b>3.5</b>	<b>6.5</b>	<b>6.1</b>	<b>4.6</b>	<b>5.7</b>
1.1. Пари извън ПФИ	1.2	0.9	1.6	1.8	1.9
1.2. Овърнайт депозити	2.3	5.6	4.4	2.8	3.8
<b>2. М2 - М1 (Квазипари = 2.1.+2.2.)</b>	<b>5.0</b>	<b>2.5</b>	<b>-4.9</b>	<b>-1.9</b>	<b>5.4</b>
2.1. Депозити с договорен матуритет до 2 г.	2.7	-4.4	-4.4	0.6	2.8
2.2. Депозити, договорени за ползване след предизвестие до 3 месеца	2.3	6.9	-0.5	-2.5	2.6
<b>3. МЗ - М2(=3.1.)</b>	<b>0.0</b>	<b>-0.1</b>	<b>0.0</b>	<b>0.0</b>	<b>0.0</b>
3.1. Търгуеми инструменти (издадени дългови ЦК до 2 години + акции/дялове на ФПП + репо-сделки)	0.0	-0.1	0.0	0.0	0.0
<b>Основни източници на МЗ</b>					
<b>1. НЕТНИ ЧУЖДЕСТРАННИ АКТИВИ (=1.1.-1.2.)</b>	<b>20.1</b>	<b>12.0</b>	<b>23.4</b>	<b>23.9</b>	<b>21.6</b>
1.1. Чуждестранни активи	25.0	5.4	20.4	13.7	15.2
1.2. Чуждестранни пасиви	4.8	-6.6	-3.0	-10.2	-6.4
<b>2. ВЪТРЕШЕН КРЕДИТ (=2.1.+2.2.)</b>	<b>2.5</b>	<b>3.6</b>	<b>-8.8</b>	<b>-9.2</b>	<b>2.5</b>
2.1. Вземания от сектор <i>Държавно управление</i> <sup>2</sup>	-0.3	3.3	-1.3	0.7	2.6
2.2. Вземания от неправителствения сектор <sup>3</sup>	2.8	0.3	-7.5	-9.9	-0.1
в т. ч. Кредити (=а+б+в)	2.9	0.2	-7.8	-10.1	0.2
а) Нефинансови предприятия	3.1	0.0	-7.1	-9.5	0.2
б) Финансови предприятия <sup>4</sup>	0.2	0.2	-0.2	-0.2	0.4
в) Домакинства и НТООД	-0.3	-0.1	-0.5	-0.4	-0.4

Данните са към края на отчетния период и не са сезонно изгладени. Съгласно изискванията на Регламент (ЕС) № 2423/2001 на ЕЦБ от 22 ноември 2001 г. относно консолидирания баланс на сектор *Парично-финансови институции* (ЕСВ/2001/13) начислените лихви не са включени в инструментите (депозити, кредити, ценни книжа, различни от акции, и др.) и балансите на банките не са консолидирани с тези на клоновете им в чужбина.

<sup>1</sup> Данните са предварителни.

<sup>2</sup> Вземанията от сектор *Държавно управление* включват нетните вземания от *Централно държавно управление* и вземанията от *Местно държавно управление* и *Социалноосигурителните фондове*.

<sup>3</sup> Вземанията от неправителствения сектор включват вземанията от сектор *Нефинансови предприятия*, финансови предприятия (сектори *Други финансови посредници*, с изключение на *застрахователни дружества* и *пенсионни фондове*, *Финансови предприятия*, ангажирани със *спомагателни финансови дейности*, и *Застрахователни дружества* и *пенсионни фондове*), както и вземанията от сектор *Домакинства и НТООД* (*Нетърговски организации*, *обслужващи домакинствата*).

<sup>4</sup> Включват се предоставени кредити и маржин депозити.