



ПРЕССЪОБЩЕНИЕ

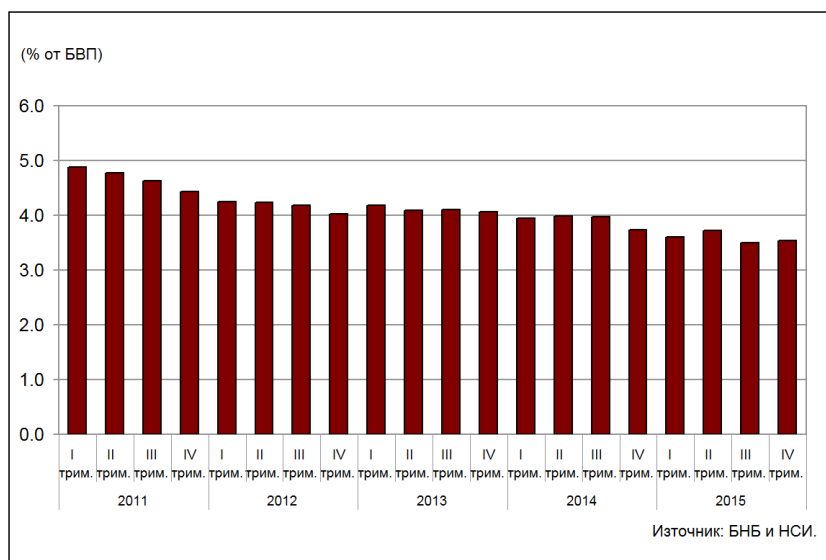
15 Февруари 2016 г.
14:00 ч.

СТАТИСТИКА НА ЛИЗИНГОВАТА ДЕЙНОСТ¹ Декември 2015 г.

Вземанията на лизинговите дружества по финансов и оперативен лизинг в края на декември 2015 г. са общо 3.089 млрд. лв. (3.5% от БВП²) при 3.124 млрд. лв. (3.7% от БВП²) в края на декември 2014 година. В края на четвъртото тримесечие на 2015 г. на годишна база те намаляват с 1.1% (35 млн. лв.), а спрямо края на септември 2015 г. се увеличават с 1.2% (35.4 млн. лева).

Вземания по лизингови договори

Графика 1



Вземанията по финансов лизинг са 2.994 млрд. лв. в края на четвъртото тримесечие на 2015 г. при 3.031 млрд. лв. в края на същото тримесечие на 2014 година. В края на декември 2015 г. на годишна база те намаляват с 1.2% (36.8 млн. лв.), а спрямо края на третото тримесечие на 2015 г. се увеличават с 1.1% (31.3 млн. лева). Делът им в общия размер на вземанията по лизингови договори се понижава от 97% в края на декември 2014 г. до 96.9% в края на декември 2015 година. Сключените през четвъртото тримесечие на 2015 г. нови договори за финансов лизинг са в размер на 386.8 млн. лв. при 342.6 млн. лв. през същото тримесечие на 2014 година. Спрямо четвъртото тримесечие на 2014 г. обемът им нараства с 12.9% (44.2 млн. лв.), а спрямо третото тримесечие на 2015 г. - с 4% (14.9 млн. лева).

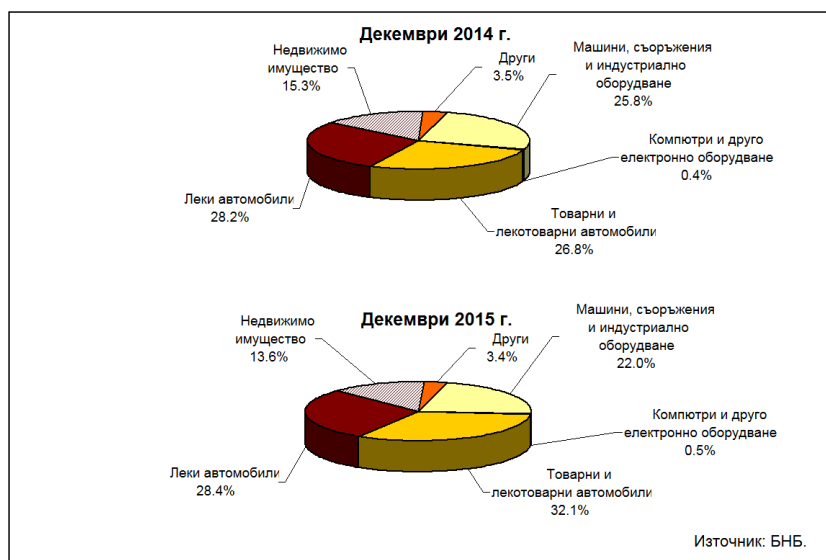
¹ Данните са предварителни. Вследствие на получена допълнителна информация са извършени ревизии на данните, периодите за които са посочени в съответните таблици. Пълният комплект от таблици, както и методологически бележки за статистиката на лизинговите дружества и прессъобщението, се намират на интернет страницата на БНБ, в раздел *Статистика/ Други финансови институции/ Лизингови дружества*.

² При БВП за 2015 г. в размер на 87.277 млрд. лв. (прогнозни данни на БНБ), за 2014 г. – 83.612 млрд. лв. (данни на НСИ).

Вземания по финансов лизинг по вид на актива. Вземанията по договори за финансов лизинг на *Товарни и лекотоварни автомобили* са 961.3 млн. лв. в края на декември 2015 г. при 813 млн. лв. в края на същия месец на 2014 година. В края на четвъртото тримесечие на 2015 г. тези вземания нарастват с 5.1% (46.9 млн. лв.) спрямо края на предходното тримесечие. Относителният им дял в общия обем на вземанията по финансов лизинг се повишава от 26.8% в края на декември 2014 г. до 32.1% в края на същия месец на 2015 година. В края на четвъртото тримесечие на 2015 г. вземанията по договори за финансов лизинг на *Леки автомобили* са 850.3 млн. лв. при 853.9 млн. лв. в края на декември 2014 година. Спрямо края на третото тримесечие на 2015 г. тези вземания нарастват с 1.9% (15.7 млн. лева). Относителният им дял се увеличава от 28.2% в края на декември 2014 г. до 28.4% в края на същия месец на 2015 година. В края на четвъртото тримесечие на 2015 г. вземанията по договори за финансов лизинг на *Машини, съоръжения и индустриално оборудване* са 659 млн. лв. при 782.9 млн. лв. в края на същото тримесечие на 2014 година. Те намаляват с 2.8% (19.2 млн. лв.) спрямо края на септември 2015 година. Относителният им дял намалява от 25.8% в края на декември 2014 г. до 22% в края на същия месец на 2015 година.

Вземания по финансов лизинг по вид на актива

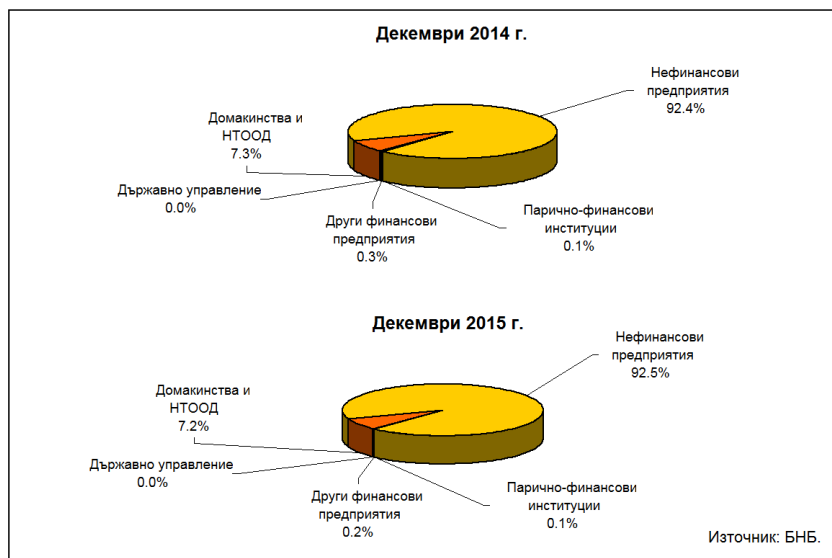
Графика 2



Вземания по финансов лизинг от резиденти по сектори. В края на декември 2015 г. вземанията по финансов лизинг от сектор *Нефинансови предприятия* възлизат на 2.769 млрд. лв. при 2.797 млрд. лв. в края на декември на предходната година. Те нарастват с 0.9% (25.9 млн. лв.) спрямо края на септември 2015 година. Относителният дял на вземанията от сектор *Нефинансови предприятия* в общия размер на вземанията по финансов лизинг от *резиденти* в края на декември 2014 г. е 92.4% при 92.5% в края на декември 2015 година. В края на четвъртото тримесечие на 2015 г. вземанията от сектор *Домакинства и НТООД* възлизат на 215.4 млн. лв. при 219.7 млн. лв. в края на същото тримесечие на 2014 година. Размерът им нараства с 3.1% (6.4 млн. лв.) спрямо края на септември 2015 година. Относителният дял на вземанията от сектор *Домакинства и НТООД* в общия размер на вземанията по финансов лизинг от *резиденти* намалява от 7.3% в края на декември 2014 г. до 7.2% в края на декември 2015 година.

Вземания по финансов лизинг от резиденти по сектори^{3, 4}

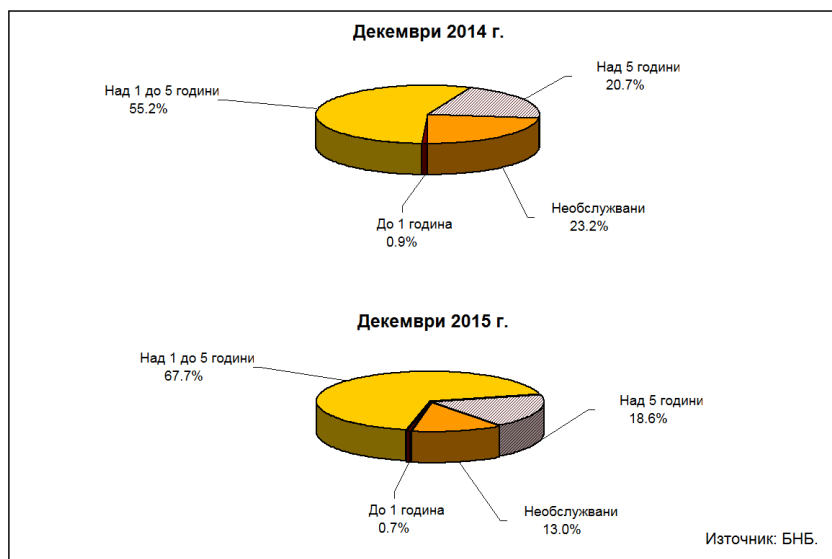
Графика 3



Структура на вземанията по финансов лизинг. В края на декември 2015 г. вземанията с матуритет над 1 до 5 години са 2.028 млрд. лв. при 1.674 млрд. лв. в края на декември 2014 г., като се повишават с 3.2% (63.5 млн. лв.) спрямо края на септември 2015 година. Относителният им дял в общия размер на вземанията по финансов лизинг нараства от 55.2% в края на декември 2014 г. до 67.7% в края на същия месец на 2015 година. В края на четвъртото тримесечие на 2015 г. размерът на вземанията с матуритет над 5 години е 556.7 млн. лв. при 627.5 млн. лв. в края на същото тримесечие на 2014 г. и намалява с 2.7% (15.3 млн. лв.) в сравнение с края на третото тримесечие на 2015 година. Към края на декември 2015 г. необслужваните вземания⁵ са 388.4 млн. лв. спрямо 702.3 млн. лв. в края на декември 2014 година. В сравнение с края на третото тримесечие на 2015 г. тези вземания намаляват с 4.4% (17.7 млн. лева).

Структура на вземанията по финансов лизинг⁵

Графика 4



³ Сумата на относителните дялове може да е различна от 100% поради закръгляния.

⁴ Други финансови предприятия – обхващат финансовите посредници и спомагатели, застрахователните дружества и пенсионните фондове

⁵ Необслужвани вземания – вземания, при които са налице обективни доказателства за обезценка на финансов актив съгласно параграфи 58 и 59 от Международен счетоводен стандарт 39 Финансови инструменти: Признаване и оценяване.

Вземанията по оперативен лизинг в края на декември 2015 г. са 94.8 млн. лв. при 93 млн.лв. в края на същия месец на предходната година. Спрямо края на септември 2015 г. тези вземания нарастват с 4.6% (4.1 млн. лева).

Източници на финансиране. В края на декември 2015 г. пасивите на лизинговите дружества са 3.851 млрд. лв. при 3.969 млрд. лв. в края на декември 2014 година. В края на четвъртото тримесечие на 2015 г. те нарастват с 2.5% (93.3 млн. лв.) спрямо края на септември 2015 година.

В структурата на пасивите преобладават получените кредити, като относителният им дял нараства от 68.3% в края на декември 2014 г. до 73.9% в края на същия месец на 2015 година. Техният размер е 2.846 млрд. лв. в края на четвъртото тримесечие на 2015 г. при 2.709 млрд. лв. в края на същото тримесечие на 2014 година. В края на декември 2015 г. получените кредити нарастват с 3.6% (99.9 млн. лв.) спрямо края на септември 2015 година.

Кредитите с матуритет над 1 година представляват 74.1% от общия размер на получените кредити в края на декември 2015 г. при 76.4% в края на същия месец на 2014 г. и 73.6% в края на септември 2015 година.

В структурата на получените кредити преобладават кредитите от нерезиденти, които са 2.167 млрд. лв. в края на декември 2015 г. при 2.264 млрд. лв. в края на декември 2014 година. Спрямо края на септември 2015 г. те нарастват с 2.9% (61.2 млн. лева). Техният относителен дял в общия размер на получените кредити намалява от 83.6% в края на декември 2014 г. до 76.1% в края на декември 2015 година.

Размерът на емитираните дългови ценни книжа от лизинговите дружества в края на декември 2015 г. е 34.4 млн. лв. при 24.6 млн. лв. в края на същия месец на предходната година. Спрямо края на септември 2015 г. той намалява с 1.9% (0.7 млн. лв.).

Вземания по лизингови договори - салда¹

	31.03.2011	30.06.2011	30.09.2011	31.12.2011	31.03.2012	30.06.2012	30.09.2012	31.12.2012	31.03.2013	30.06.2013	30.09.2013	31.12.2013	31.03.2014	30.06.2014	30.09.2014	31.12.2014	31.03.2015	30.06.2015	30.09.2015	31.12.2015	мл. лв.
По вид на актива	3 911 973	3 830 925	3 715 057	3 551 267	3 464 043	3 454 223	3 408 698	3 285 463	3 428 550	3 355 275	3 366 756	3 332 759	3 302 011	3 337 264	3 317 948	3 123 656	3 142 578	3 247 689	3 053 256	3 088 668	
Финансов лизинг	3 844 903	3 764 080	3 645 502	3 479 354	3 391 633	3 376 900	3 320 744	3 198 397	3 336 548	3 254 508	3 264 755	3 205 725	3 165 777	3 185 412	3 187 993	3 030 649	3 055 626	3 167 237	2 982 892	2 998 861	
Машина, съоръжения и индустриално оборудване	1 007 441	953 818	973 416	922 054	890 948	890 196	888 410	854 420	932 931	892 549	902 604	826 121	832 280	864 485	849 846	782 945	781 671	802 016	678 211	658 978	
Компютри и друго електронно оборудване	34 299	23 299	28 907	25 094	23 440	21 588	48 219	48 740	47 509	43 422	42 392	40 662	39 123	39 227	39 221	12 181	15 107	15 286	14 683	15 839	
Товари и лекотоварни автомобили	919 768	916 960	891 559	831 839	794 573	771 098	742 714	730 583	775 994	778 721	797 189	815 291	795 052	816 537	821 482	813 004	850 472	917 651	914 364	961 298	
Лек автомобил	1 088 820	1 040 800	963 379	928 824	868 895	829 244	787 172	776 874	833 957	813 025	808 609	809 865	814 282	821 927	833 223	853 917	851 662	880 295	834 370	850 297	
Недвижимо имущество	548 265	543 969	556 967	550 202	574 594	616 632	602 319	593 361	562 872	545 110	539 044	584 397	574 507	554 326	536 291	462 473	452 259	441 945	414 566	406 793	
Други	246 309	237 338	233 274	221 342	239 183	248 082	251 310	195 420	185 285	181 681	184 917	129 669	109 532	98 911	107 530	105 529	104 255	110 064	106 188	100 656	
Оперативен лизинг	67 070	66 845	69 555	71 913	72 410	77 323	87 954	112 003	92 002	100 768	100 768	127 034	136 234	151 852	130 256	93 007	86 952	80 452	90 674	94 807	
Финансов лизинг по институционални сектори	3 844 903	3 764 080	3 645 502	3 479 354	3 391 633	3 376 900	3 320 744	3 198 397	3 336 548	3 254 508	3 264 755	3 205 725	3 165 777	3 185 412	3 187 993	3 030 649	3 055 626	3 167 237	2 982 892	2 998 861	
Резиденти	3 842 361	3 761 603	3 644 560	3 477 894	3 390 781	3 376 034	3 319 954	3 197 860	3 333 793	3 251 643	3 251 971	3 203 060	3 163 140	3 182 835	3 185 110	3 028 318	3 053 344	3 166 671	2 962 351	2 983 675	
Нефинансови предприятия	3 501 087	3 429 668	3 328 950	3 183 316	3 122 169	3 097 938	3 054 160	2 936 213	3 056 573	2 977 398	2 980 268	2 933 723	2 899 221	2 921 696	2 929 865	2 796 709	2 827 680	2 938 014	2 742 883	2 768 588	
Парно-финансови институции	5 989	5 001	5 190	5 901	5 257	5 381	5 723	6 321	5 984	5 571	5 175	5 509	4 032	3 670	3 350	3 000	2 963	3 657	3 325	2 984	
Други финансови предприятия ²	28 491	29 295	27 131	18 886	17 316	16 481	13 016	11 528	12 322	11 769	10 368	10 103	9 681	8 983	8 595	7 814	7 485	7 337	6 457	5 829	
Дължавно управление	1 178	1 063	923	820	804	838	799	735	616	560	492	895	734	657	1 113	1 066	1 089	1 065	907	852	
Домакинства и НПООД	306 205	297 066	282 366	258 971	245 235	255 397	246 257	243 064	258 319	256 346	255 666	252 760	250 472	247 829	242 186	219 127	214 127	215 598	208 979	215 422	
Нерезиденти	1 942	2 477	942	1 460	852	866	790	537	2 784	2 865	2 784	2 856	2 637	2 577	2 483	2 331	2 282	1 566	2 331	186	
Общо	3 911 973	3 830 925	3 715 057	3 551 267	3 464 043	3 454 223	3 408 698	3 285 463	3 428 550	3 355 275	3 366 756	3 332 759	3 302 011	3 337 264	3 317 948	3 123 656	3 142 578	3 247 689	3 053 256	3 088 668	
Финансов лизинг	3 844 903	3 764 080	3 645 502	3 479 354	3 391 633	3 376 900	3 320 744	3 198 397	3 336 548	3 254 508	3 264 755	3 205 725	3 165 777	3 185 412	3 187 993	3 030 649	3 055 626	3 167 237	2 982 892	2 998 861	
По матуритет	3 010 598	2 925 452	2 799 181	2 726 960	2 663 875	2 567 855	2 527 798	2 442 562	2 345 757	2 304 146	2 330 487	2 346 706	2 354 831	2 417 939	2 456 300	2 328 866	2 351 065	2 500 871	2 556 466	2 606 420	
До 1 година	28 283	33 371	25 241	26 277	26 327	32 989	25 235	19 970	20 976	23 300	23 419	24 308	20 396	20 838	20 396	26 852	22 524	22 091	19 856	20 641	
Над 1 до 5 години	1 968 465	1 914 899	1 866 178	1 763 731	1 680 945	1 616 970	1 574 624	1 487 860	1 450 140	1 406 961	1 474 077	1 487 968	1 517 303	1 600 647	1 681 248	1 673 984	1 725 068	1 884 807	1 964 807	2 028 082	
Над 5 години	1 013 850	977 822	907 761	946 952	976 603	977 897	927 938	924 732	874 641	833 884	832 965	834 441	816 982	796 454	774 655	627 540	603 472	593 973	572 004	556 687	
Необслужвани ³	834 304	838 628	846 322	752 394	727 758	809 045	792 946	792 946	859 636	990 791	950 362	924 274	859 019	810 946	810 946	702 263	704 561	666 366	406 116	388 441	
Оперативен лизинг	67 070	66 845	69 555	71 913	72 410	77 323	87 954	112 003	92 002	100 768	100 768	127 034	136 234	151 852	130 256	93 007	86 952	80 452	90 674	94 807	

¹ Данните са преверени. Данните за септември 2015 г. са ревюирани. Списъкът на отчетните единици се актуализира в съответствие с Ресурсите на финансовите институции по чл. 3а. от Закона за кредитните институции.

² Други финансови предприятия - обхващат финансовите дружества и спомогатели, застрахователните дружества и пенсионните фондове.

³ Необслужвани вземания - вземания, при които са налице обстоятелства за обесценяване на финансов актив съгласно параграфи 58 и 59 от Международен съмесов стандарт 39 Финансови инструменти. Промислени и оценявани.

Източник: Лизинговите дружества

Вземания по лизингови договори - нов бизнес¹

	мл. лв.																			
	I трим. 2011	II трим. 2011	III трим. 2011	IV трим. 2011	I трим. 2012	II трим. 2012	III трим. 2012	IV трим. 2012	I трим. 2013	II трим. 2013	III трим. 2013	IV трим. 2013	I трим. 2014	II трим. 2014	III трим. 2014	IV трим. 2014	I трим. 2015	II трим. 2015	III трим. 2015	IV трим. 2015
По вид на актива	251 356	287 113	269 574	317 216	248 918	285 145	281 979	276 171	218 088	316 246	303 960	382 015	261 087	327 798	287 066	345 331	272 751	398 574	373 431	399 659
Финансов лизинг	243 884	286 652	259 105	303 037	239 711	283 513	280 514	261 258	204 566	292 779	278 530	355 413	242 180	301 344	272 723	342 603	270 404	398 285	371 896	386 771
Машини, съоръжения и индустриално оборудване	53 223	88 726	83 866	52 842	36 081	75 461	76 507	74 696	60 123	90 163	92 584	63 277	59 897	90 320	77 488	61 318	53 090	100 431	101 382	83 478
Компютри и друго електронно оборудване	4 635	2 109	2 084	2 009	1 717	1 615	3 149	2 975	2 119	2 840	2 662	2 426	1 467	2 166	2 062	3 615	4 536	1 570	2 620	3 359
Товари и лекотоварни автомобили	63 788	77 967	69 984	77 049	49 237	67 780	66 729	80 996	73 389	96 647	94 877	119 618	96 539	98 748	87 205	130 857	118 940	158 858	150 897	159 920
Леки автомобили	58 057	75 822	29 394	108 172	65 288	80 807	72 232	90 717	64 971	81 622	82 771	94 641	79 239	95 708	89 734	109 288	86 701	119 399	108 195	129 601
Недвижимо имущество	30 535	29 394	20 037	51 829	58 219	38 167	4 504	9 673	464	14 300	2 822	72 634	4 070	9 028	3 196	35 151	3 672	9 509	7 752	9 418
Други	33 646	12 334	10 262	11 035	31 169	19 683	29 394	2 201	3 499	7 207	2 814	2 817	9 008	5 375	13 037	2 374	3 465	10 518	1 050	995
Оперативен лизинг	7 472	10 461	10 469	14 179	9 207	11 632	11 465	14 913	13 503	23 468	25 431	26 603	18 907	26 454	14 343	2 728	2 347	289	1 535	12 888
Финансов лизинг по институционални сектори	243 884	286 652	259 105	303 037	239 711	283 513	280 514	261 258	204 566	292 779	278 530	355 413	242 180	301 344	272 723	342 603	270 404	398 285	371 896	386 771
Резиденти	243 884	286 472	259 105	302 624	239 688	283 396	280 477	261 203	204 477	292 589	278 496	355 413	242 143	301 344	272 723	342 568	270 356	398 247	371 836	386 771
Нефинансови предприятия	223 299	255 453	230 923	269 450	217 448	257 835	253 459	229 908	182 480	266 173	251 160	327 539	219 042	276 886	249 105	316 410	248 762	372 990	343 481	355 708
Парично-финансови институции	162	136	963	997	290	831	973	1 284	328	223	76	809	89	-	109	69	362	1 143	-	45
Други финансови предприятия	2 004	3 903	2 437	2 335	1 184	1 007	907	1 704	433	817	320	1 163	667	231	380	412	381	729	883	124
Държавно управление	-	26	-	-	92	146	99	94	25	61	27	502	-	-	544	51	113	74	-	29
Домакинства и НПООД	18 419	26 954	24 782	29 842	20 674	23 577	25 039	28 233	21 231	25 315	26 913	25 399	22 345	24 227	22 865	25 626	20 738	23 311	27 503	30 894
Нерезиденти	-	180	-	413	23	117	37	55	89	190	34	-	37	-	-	35	48	-	38	-
По матурирет	251 356	287 113	269 574	317 216	248 918	285 145	281 979	276 171	218 088	316 246	303 960	382 015	261 087	327 798	287 066	345 331	272 751	398 574	373 431	399 659
Финансов лизинг	243 884	286 652	259 105	303 037	239 711	283 513	280 514	261 258	204 566	292 779	278 530	355 413	242 180	301 344	272 723	342 603	270 404	398 285	371 896	386 771
До 1 година	6 855	10 337	12 116	11 044	6 689	9 952	7 636	7 357	8 864	14 857	14 793	10 612	14 531	11 109	10 263	16 669	8 032	10 961	14 226	16 101
Над 1 до 5 години	148 897	237 475	224 240	228 098	146 347	211 235	218 864	223 571	184 909	252 971	227 294	261 170	207 619	267 282	250 172	278 469	251 940	356 352	340 205	347 195
Над 5 години	88 132	38 940	22 749	63 894	86 674	62 326	54 014	30 330	10 793	24 951	36 443	83 631	20 030	22 953	12 288	47 665	10 432	30 972	17 465	23 475
Оперативен лизинг	7 472	10 461	10 469	14 179	9 207	11 632	11 465	14 913	13 503	23 468	25 431	26 603	18 907	26 454	14 343	2 728	2 347	289	1 535	12 888

¹ Данните са предварителни. Данните за септември 2015 г. са ревикирани. Списъкът на отчетните единици се актуализира в съответствие с Регистъра на финансовите институции по чл. За. от Закона за кредитните институции.

² Други финансови предприятия - обхващат финансовите посредници и спонсатели, застрахователните дружества и пенсионните фондове.

Активи и пасиви на лизинговите дружества¹

	31.03.2011	30.06.2011	30.09.2011	31.12.2011	31.03.2012	30.06.2012	30.09.2012	31.12.2012	31.03.2013	30.06.2013	30.09.2013	31.12.2013	31.03.2014	30.06.2014	30.09.2014	31.12.2014	31.03.2015	30.06.2015	30.09.2015	31.12.2015	мл. лв.
АКТИВИ	5 186 069	4 997 623	5 027 823	4 806 329	4 626 870	4 603 847	4 578 711	4 502 879	4 636 525	4 601 723	4 466 742	4 420 935	4 285 833	4 327 521	4 265 594	3 968 766	3 965 140	4 017 358	3 757 766	3 851 045	
Кредити	3 928 133	3 848 530	3 726 993	3 571 132	3 494 965	3 495 102	3 421 077	3 370 387	3 547 383	3 491 488	3 494 985	3 424 739	3 402 837	3 436 156	3 401 029	3 221 573	3 254 662	3 363 226	3 138 118	3 249 932	
Рело-сделки	-	-	-	-	-	-	-	-	-	-	-	-	-	-	-	7 000	-	-	-	-	
Цени книжа, различни от акции	84	80	73	-	49	49	-	-	-	-	-	-	-	-	-	-	-	-	-	-	
Акции и други капиталови инструменти	12 354	10 721	11 981	14 752	12 257	12 049	12 061	10 881	9 122	7 180	5 524	5 154	6 000	6 474	7 328	9 908	9 961	18 893	19 104	11 279	
Акции на инвестиционни фондове	5 111	2 039	2 035	2 176	165	161	170	175	175	182	187	-	-	-	-	-	-	3 750	2 271	-	
Други акции	7 243	8 682	9 946	12 576	12 092	11 888	11 891	10 706	8 947	6 998	5 337	5 154	6 000	6 474	7 328	9 908	9 961	15 143	16 833	11 279	
Други активи	1 245 499	1 138 292	1 286 776	1 220 445	1 119 599	1 096 647	1 145 573	1 121 611	1 080 020	1 103 075	966 233	991 041	877 796	884 891	857 237	730 285	700 517	645 239	600 564	589 834	
ПАСИВИ	5 186 069	4 997 623	5 027 823	4 806 329	4 626 870	4 603 847	4 578 711	4 502 879	4 636 525	4 601 723	4 466 742	4 420 935	4 285 833	4 327 521	4 265 594	3 968 766	3 965 140	4 017 358	3 757 766	3 851 045	
Кредити	4 330 755	4 160 630	4 093 265	3 923 631	3 730 830	3 717 475	3 665 436	3 554 472	3 420 470	3 357 907	3 236 489	3 237 066	3 017 061	3 086 807	2 992 728	2 709 061	2 700 336	2 758 070	2 746 272	2 846 184	
до 1 година	798 656	794 965	828 773	795 011	877 056	905 584	887 316	867 098	872 828	843 258	770 740	730 432	699 407	701 043	641 625	638 251	633 852	670 622	726 297	736 954	
над 1 година	3 532 099	3 365 665	3 264 492	3 128 620	2 853 774	2 811 891	2 778 120	2 687 375	2 547 642	2 514 649	2 465 749	2 506 624	2 318 654	2 385 764	2 351 103	2 070 810	2 066 484	2 087 448	2 019 975	2 110 230	
Издадени дългови ценни книжа	33 712	27 004	19 472	15 830	11 530	7 853	4 753	15 859	13 555	12 894	12 068	11 861	12 064	11 861	12 068	24 574	24 448	24 448	35 107	34 423	
Други пасиви	525 740	508 626	537 987	466 486	493 848	481 222	492 860	518 342	834 072	834 072	843 454	906 907	900 775	876 436	833 317	872 452	849 424	791 303	505 514	477 111	
Собствен капитал	295 862	301 363	377 099	400 382	390 662	397 297	415 663	414 206	391 485	396 890	374 730	265 111	355 933	353 416	427 481	362 679	390 932	443 537	470 893	493 327	
в т.ч. Основен капитал	438 660	446 980	527 587	547 445	531 903	535 242	546 039	543 967	549 840	550 021	549 624	563 212	659 289	664 860	716 401	746 947	743 470	785 405	218 383	217 633	
в т.ч. Финансов резултат	-394 538	-391 185	-390 850	-399 215	-424 770	-414 244	-410 488	-410 810	-422 723	-429 176	-448 984	-340 671	-527 003	-530 211	-527 935	-620 756	-563 967	-557 714	35 886	59 432	
Брой дружества	91	92	94	91	86	86	77	75	74	74	74	72	69	67	66	62	48	48	45	44	

¹ Данните са предварителни. Данните за септември 2015 г. са ревизирана. Слещът на отчетните единици се актуализира в съответствие с Регистъра на финансовите институции по чл. 3а. от Закона за кредитните институции.

Източник: Лизинговите дружества