



ПРЕССЪОБЩЕНИЕ

25 февруари 2016 г.
12:00 ч.

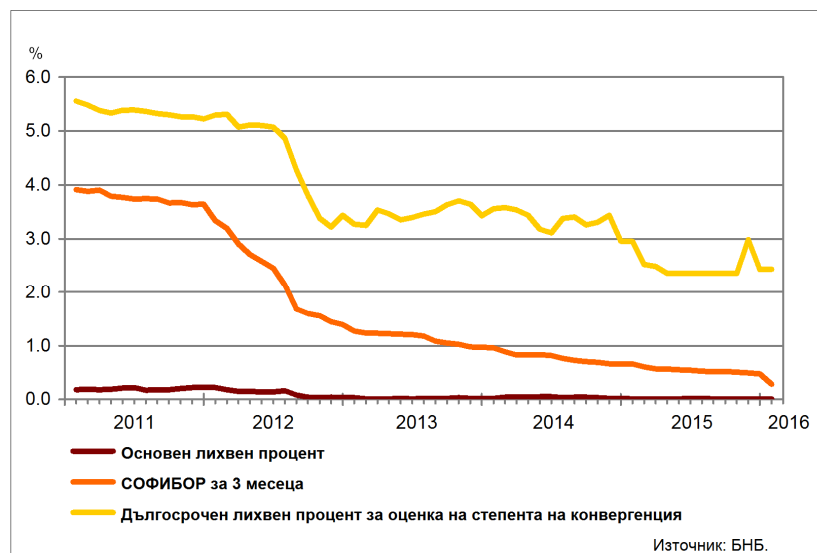
ЛИХВЕНА СТАТИСТИКА¹
Януари 2016 г.

През януари 2016 г. *основният лихвен процент (ОЛП)*² е 0.01%. В сравнение с януари 2015 г. и с декември 2015 г. ОЛП запазва нивото си.

За януари 2016 г. индексът *ЛЕОНИЯ*³ е -0.10%, като спрямо същия месец на 2015 г. той намалява с 0.11 процентни пункта (пр.п.). Индексът *СОФИБОР*⁴ за срочност *1 месец* се понижава в сравнение с януари 2015 г. с 0.18 пр.п. до 0.15%, а този за *3 месеца* – с 0.38 пр.п. до 0.28%.

Доходността до падеж на държавни ценни книжа (ДЦК) в левове с матуритет *3 години*, постигната на вторичния пазар, в сравнение с януари 2015 г. спада с 0.41 пр.п. до 0.26%, а при *ДЦК* с матуритет *5 години* – с 0.59 пр.п. до 0.67%. *Дългосрочният лихвен процент за оценка на степента на конвергенция (ДЛП)* през януари 2016 г. е 2.44%. Спрямо същия месец на 2015 г. той намалява с 0.51 пр.п., а спрямо декември 2015 г. се увеличава с 0.01 пр.п.

Графика 1: Лихвени проценти по избрани инструменти



¹ Данните са предварителни. Пълният комплект от таблици за лихвената статистика на депозитите и кредитите на сектори *Нефинансови предприятия и Домакинства*, както и методологическите бележки, се намират на интернет страницата на БНБ в раздел *Статистика/ Парична и лихвена статистика/ Лихвена статистика/ Лихвена статистика*.

² ОЛП за текущия месец е равен на средната аритметична величина от стойностите на индекса *ЛЕОНИЯ* за работните дни на предходния календарен месец.

³ Лихвен процент по реални сделки с необезпечени овърнайт-депозити в левове, предоставени на междубанковия пазар. Месечните стойности са изчислени като средноаритметични от дневните стойности.

⁴ Фиксинг на котировките на необезпечени депозити в левове, предлагани на междубанковия пазар. Месечните стойности са изчислени като средноаритметични от дневните стойности.

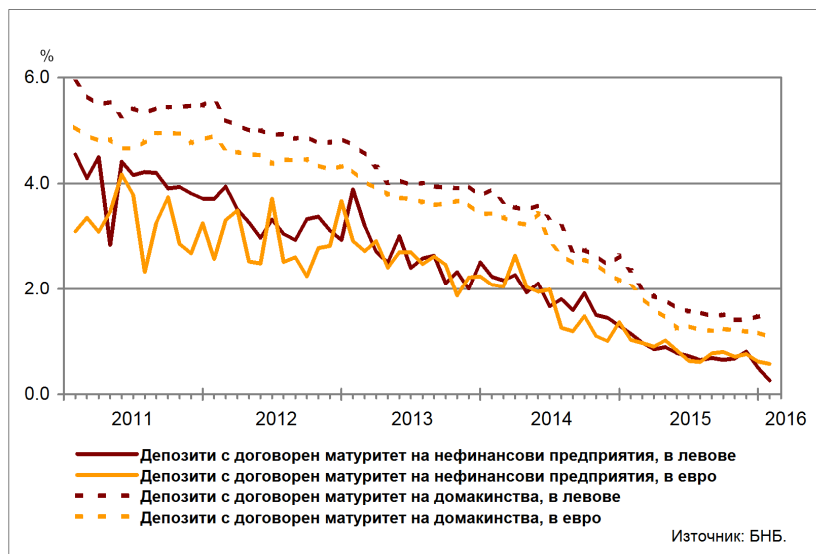
Депозити

Лихвени проценти по нов бизнес

Сектор Нефинансови предприятия. Средният лихвен процент по депозитите с договорен матуритет в левове през януари 2016 г. в сравнение с януари 2015 г. се понижава с 0.89 пр.п. до 0.26%, а по тези в евро – с 0.45 пр.п. до 0.58%. В сравнение с декември 2015 г. средният лихвен процент по депозитите с договорен матуритет в левове спада с 0.24 пр.п., а по тези в евро – с 0.04 пр.п.

Сектор Домакинства⁵. През януари 2016 г. спрямо януари 2015 г. средният лихвен процент по депозитите с договорен матуритет в левове намалява с 0.85 пр.п. до 1.51%, а по тези в евро – с 0.96 пр.п. до 1.09%. В сравнение с декември 2015 г. средният лихвен процент по депозитите с договорен матуритет в левове се повишава с 0.03 пр.п., а по тези в евро се понижава с 0.08 пр.п.

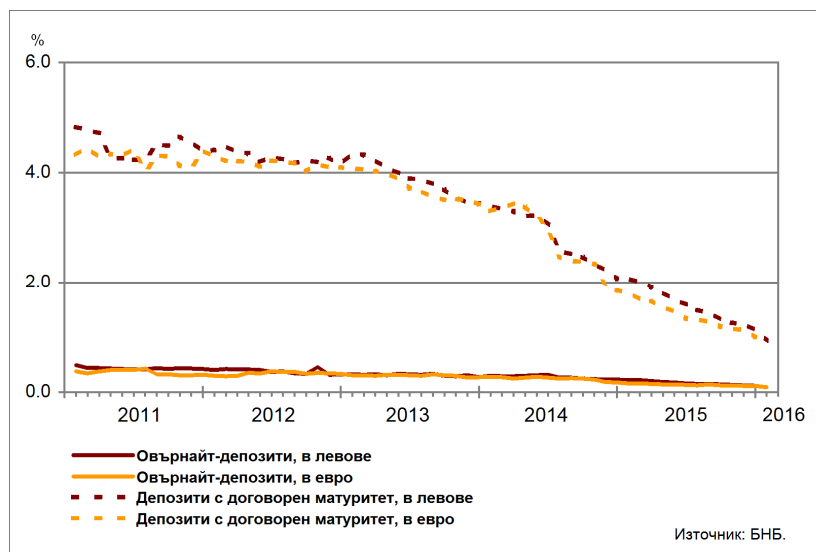
Графика 2: Депозити на сектори Нефинансови предприятия и Домакинства (нов бизнес)



Лихвени проценти по салда

Сектор Нефинансови предприятия. През януари 2016 г. средният лихвен процент по овърнайт-депозитите в левове спрямо януари 2015 г. спада с 0.13 пр.п. до 0.09%, а този по овърнайт-депозитите в евро – с 0.07 пр.п. до 0.09%. Спрямо януари 2015 г. средният лихвен процент по депозитите с договорен матуритет в левове намалява с 1.14 пр.п. до 0.93%, а по тези в евро – с 0.78 пр.п. до 1.02%.

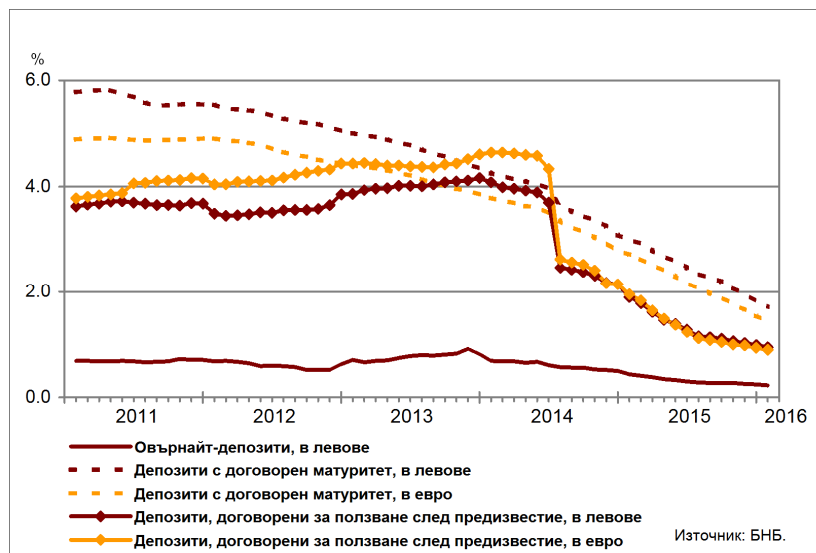
Графика 3: Депозити на сектор Нефинансови предприятия (салда)



⁵ Сектор Домакинства включва и сектор Нетърговски организации, обслужващи домакинствата (НТООД). Данните за кредитите за потребление и за жилищните кредити се отнасят само за сектор Домакинства.

Сектор Домакинства⁵. През януари 2016 г. средният лихвен процент по *овърнайт-депозитите* в левове в сравнение с януари 2015 г. се понижава с 0.21 пр.п. до 0.23%. При *депозитите с договорен матуритет* в левове той спада с 1.30 пр.п. до 1.71%, а по тези в евро – с 1.26 пр.п. до 1.46%. Средният лихвен процент по *депозитите, договорени за ползване след предизвестие*, в левове, намалява с 0.96 пр.п. до 0.94%, а по *депозитите, договорени за ползване след предизвестие*, в евро – с 1.05 пр.п. до 0.90%.

Графика 4: Депозити на сектор Домакинства (салда)



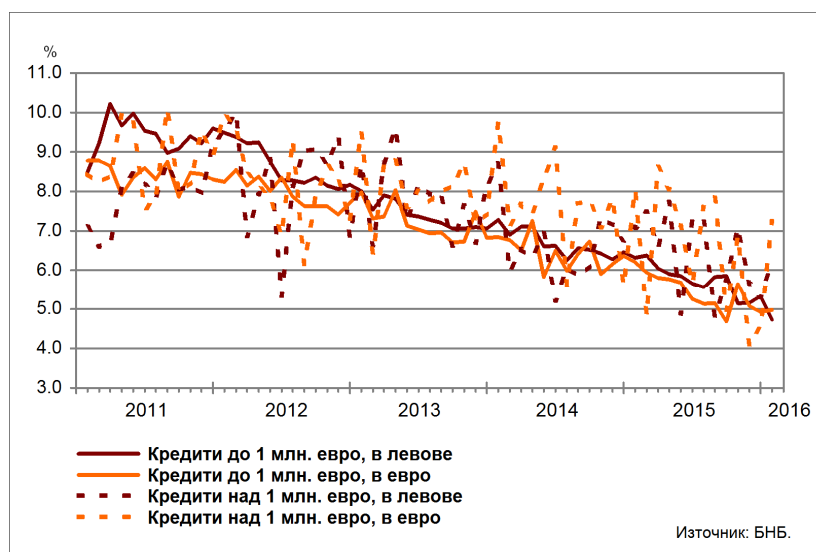
Кредити

Лихвени проценти по нов бизнес

Сектор Нефинансови предприятия. През януари 2016 г. средният лихвен процент по *кредитите до 1 млн. евро*, договорени в левове, се понижава спрямо същия месец на 2015 г. с 1.57 пр.п. до 4.74%, а по тези, договорени в евро – с 1.22 пр.п. до 4.98%. Средният лихвен процент по *кредитите над 1 млн. евро*, договорени в левове, спада с 0.87 пр.п. до 6.21%, а по тези, договорени в евро – с 0.78 пр.п. до 7.24%.

През януари 2016 г. спрямо декември 2015 г. средният лихвен процент по *кредитите до 1 млн. евро*, договорени в левове, намалява с 0.59 пр.п., а по *кредитите до 1 млн. евро*, договорени в евро, той нараства с 0.06 пр.п. При *кредитите над 1 млн. евро*, договорени в левове, средният лихвен процент се увеличава с 0.91 пр.п., а по тези, договорени в евро – с 2.72 пр.п.

Графика 5: Кредити на сектор Нефинансови предприятия (нов бизнес)



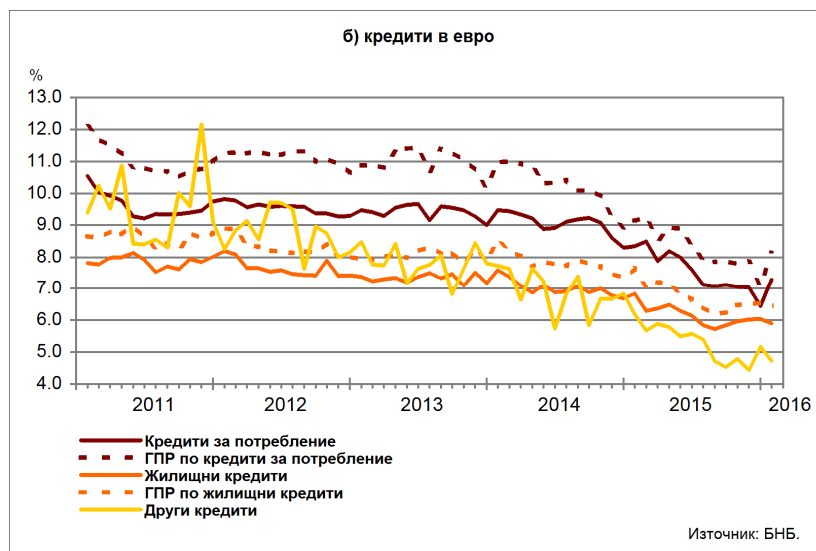
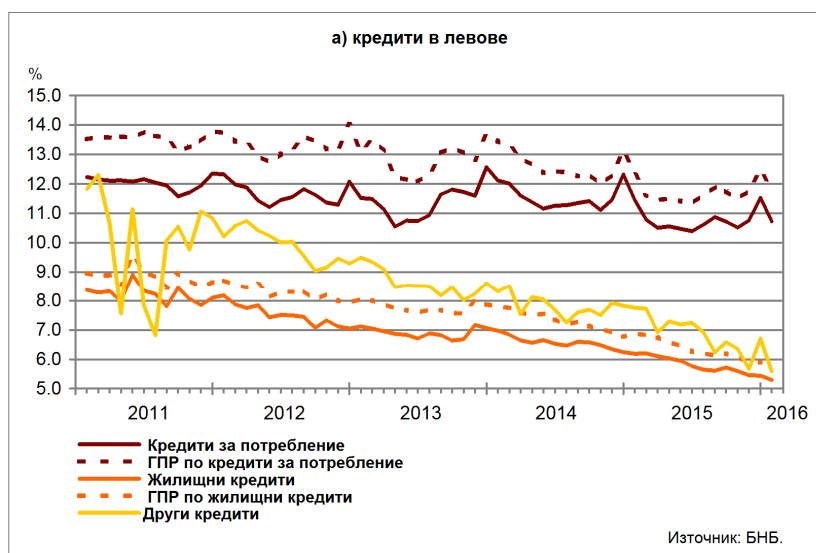
Сектор Домакинства⁵. През януари 2016 г. средният лихвен процент по кредитите за потребление в левове се понижава в сравнение с януари 2015 г. с 0.73 пр.п. до 10.72%, а по тези в евро – с 1.05 пр.п. до 7.29%. При жилищните кредити в левове той спада с 0.89 пр.п. до 5.29%, а по жилищните кредити в евро – с 0.93 пр.п. до 5.90%. Средният лихвен процент по другите кредити в левове намалява с 2.16 пр.п. до 5.59%, а по другите кредити в евро – с 1.45 пр.п. до 4.73%.

През януари 2016 г. спрямо декември 2015 г. средният лихвен процент по кредитите за потребление в левове се понижава с 0.81 пр.п., а по тези в евро се повишава с 0.85 пр.п. При жилищните кредити в левове той спада с 0.15 пр.п., а по жилищните кредити в евро – с 0.13 пр.п. При другите кредити в левове средният лихвен процент намалява с 1.12 пр.п., а при другите кредити в евро – с 0.42 пр.п.

Годишният процент на разходите (ГПР) по кредитите за потребление в левове през януари 2016 г. в сравнение със същия месец на 2015 г. се понижава с 0.56 пр.п. до 11.78%, а по кредитите за потребление в евро – с 1.02 пр.п. до 8.12%. През януари 2016 г. годишният процент на разходите по жилищните кредити в левове спада спрямо януари 2015 г. с 1.02 пр.п. до 5.85%, а по жилищните кредити в евро – с 1.18 пр.п. до 6.46%.

През януари 2016 г. в сравнение с декември 2015 г. годишният процент на разходите по кредитите за потребление в левове намалява с 0.69 пр.п., а по тези в евро нараства с 1.03 пр.п. При жилищните кредити в левове той се понижава с 0.06 пр.п., а по тези в евро – с 0.08 пр.п.

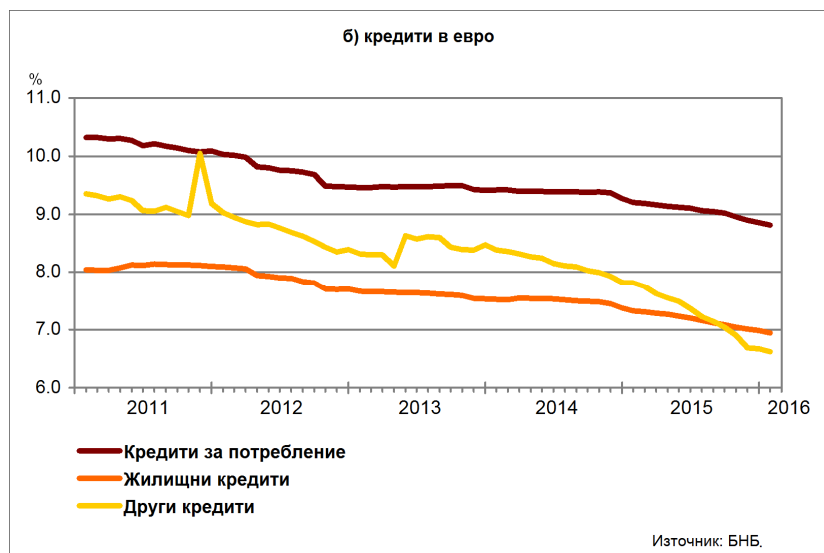
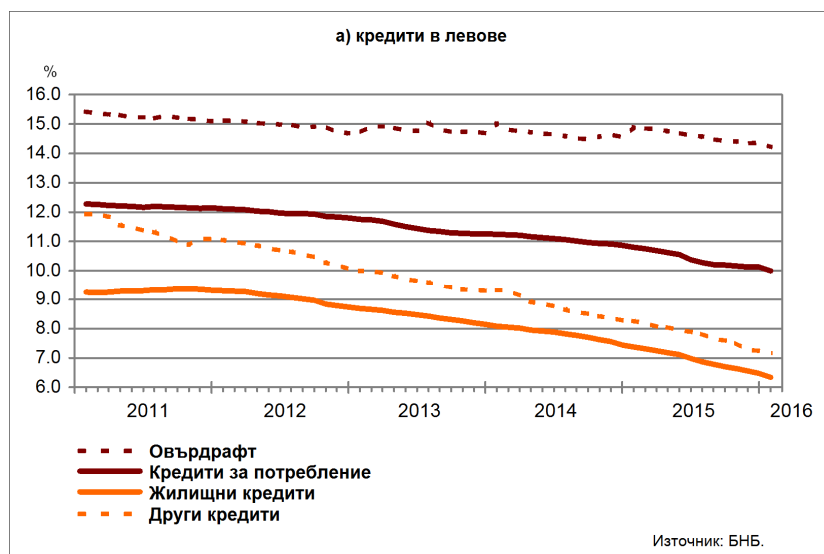
Графика 6: Кредити на сектор Домакинства (нов бизнес)



Лихвени проценти по салда

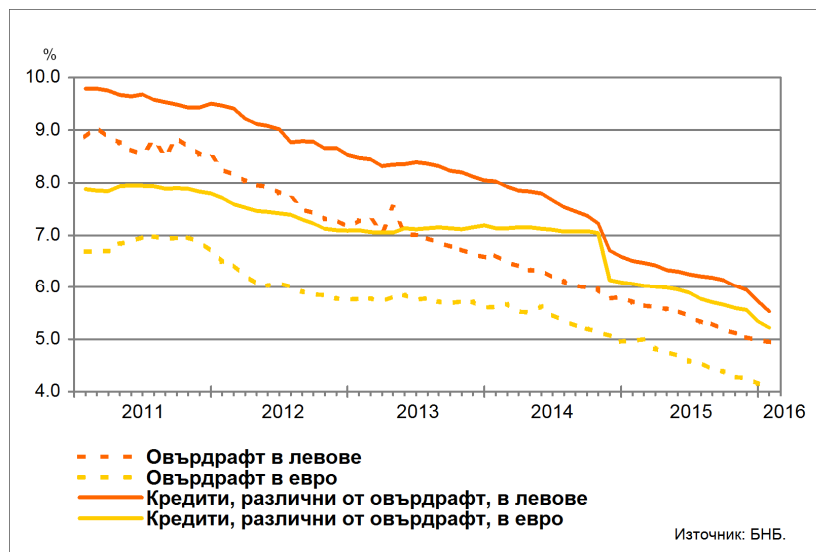
Сектор Домакинства⁵. Средният лихвен процент по *овърдрафта* в левове през януари 2016 г. в сравнение с януари 2015 г. спада с 0.69 пр.п. до 14.21%. Средният лихвен процент по *кредитите за потребление* в левове намалява с 0.81 пр.п. до 10.00%, а по *кредитите за потребление* в евро – с 0.39 пр.п. до 8.81%. При *жилищните кредити* в левове той се понижава с 1.03 пр.п. до 6.34%, а при *жилищните кредити* в евро – с 0.39 пр.п. до 6.94%. Средният лихвен процент по *другите кредити* в левове спада с 1.09 пр.п. до 7.17%, а по *другите кредити* в евро – с 1.19 пр.п. до 6.62%.

Графика 7: Кредити на сектор Домакинства (салда)



Сектор Нефинансови предприятия. През януари 2016 г. спрямо същия месец на 2015 г. средният лихвен процент по *овърдрафта* в левове намалява с 0.76 пр.п. до 4.94%, а по *овърдрафта* в евро – с 0.81 пр.п. до 4.16%. Средният лихвен процент по *кредитите, различни от овърдрафт*, в левове се понижава с 0.97 пр.п. до 5.54%, а по тези в евро – с 0.84 пр.п. до 5.22%.

Графика 8: Кредити на сектор Нефинансови предприятия (салда)



ЛИХВЕНА СТАТИСТИКА

Междубанков пазар и доходност на държавни ценни книжа

	2015 януари	2015 декември	2016 януари
Основен лихвен процент (ОЛП) ¹	0.01	0.01	0.01
ЛЕОНИЯ ²	0.01	0.01	-0.10
СОФИБОР ³			
за 1 месец	0.33	0.30	0.15
за 3 месеца	0.66	0.47	0.28
за 6 месеца	1.19	0.86	0.62
за 12 месеца	2.10	1.43	1.18
Доходност на държавни ценни книжа (ДЦК) ⁴			
3-годишни ДЦК ⁵	0.67	0.31	0.26
5-годишни ДЦК	1.26	0.46	0.67
10-годишни ДЦК ⁶	1.92	1.79	0.90
Дългосрочен лихвен процент за оценка на степента на конвергенция (ДЛП) ⁷	2.95	2.43	2.44

¹ ОЛП за текущия месец е равен на средната аритметична величина от стойностите на индекса ЛЕОНИЯ за работните дни на предходния календарен месец.

² Лихвен процент по реални сделки с необезпечени овърнайт-депозити в левове, предоставени на междубанковия пазар. Месечните стойности са изчислени като средноаритметични от дневните стойности.

³ Фиксинг на котировките на необезпечени депозити в левове, предлагани на междубанковия пазар. Месечните стойности са изчислени като средноаритметични от дневните стойности.

⁴ Среднопретеглена ефективна доходност до падеж, постигната на вторичния пазар при сделки с лихвоносни ДЦК по оригинален матуритет, деноминирани в левове.

⁵ В тригодишните ДЦК се включват и емисиите с матуритет три години и шест месеца.

⁶ В десетгодишните ДЦК се включват и емисиите с матуритет десет години и шест месеца.

⁷ ДЛП се определя на база доходността до падеж на вторичния пазар по дългосрочна ценна книга (бенчмарк), емитирана от Министерството на финансите (сектор Централно държавно управление) и деноминирана в национална валута. Месечните стойности са изчислени като средноаритметични от дневните стойности.

Депозити^{1,2}

Нефинансови предприятия

	2015 януари	2015 декември	2016 януари
Лихвени проценти по нов бизнес			
депозити с договорен матуритет в левове	1.15	0.50	0.26
депозити с договорен матуритет в евро	1.03	0.62	0.58
Лихвени проценти по салда			
овърнайт-депозити ³ в левове	0.22	0.12	0.09
овърнайт-депозити ³ в евро	0.16	0.11	0.09
депозити с договорен матуритет в левове	2.07	1.13	0.93
депозити с договорен матуритет в евро	1.80	0.99	1.02
депозити, договорени за ползване след предизвестие ³ , в левове	0.29	0.33	0.34
депозити, договорени за ползване след предизвестие ³ , в евро	0.10	0.03	0.04

Домакинства⁴

	2015 януари	2015 декември	2016 януари
Лихвени проценти по нов бизнес			
депозити с договорен матуритет в левове	2.36	1.48	1.51
депозити с договорен матуритет в евро	2.05	1.17	1.09
Лихвени проценти по салда			
овърнайт-депозити ³ в левове	0.44	0.24	0.23
овърнайт-депозити ³ в евро	1.02	0.28	0.25
депозити с договорен матуритет в левове	3.01	1.82	1.71
депозити с договорен матуритет в евро	2.72	1.55	1.46
депозити, договорени за ползване след предизвестие ³ , в левове	1.90	0.99	0.94
депозити, договорени за ползване след предизвестие ³ , в евро	1.95	0.94	0.90

¹ Данните са предварителни.

² Ефективни годишни лихвени проценти, среднопретеглени съответно с обемите по нов бизнес през отчетния период или със салдата към края на отчетния период.

³ Лихвените проценти и обемите по нов бизнес и по салда съвпадат за овърнайт-депозитите и депозитите, договорени за ползване след предизвестие.

⁴ Сектор Домакинства включва и сектор Нетърговски организации, обслужващи домакинства (НТООД).

Кредити^{1,2}

Нефинансови предприятия

	2015 януари	2015 декември	2016 януари
Лихвени проценти по нов бизнес			
кредити до 1 млн. евро, договорени в левове	6.31	5.33	4.74
кредити до 1 млн. евро, договорени в евро	6.20	4.92	4.98
кредити над 1 млн. евро, договорени в левове	7.08	5.30	6.21
кредити над 1 млн. евро, договорени в евро	8.02	4.52	7.24
Лихвени проценти по салда			
овърдрафт ³ в левове	5.70	4.98	4.94
овърдрафт ³ в евро	4.97	4.15	4.16
кредити, различни от овърдрафт, в левове	6.51	5.73	5.54
кредити, различни от овърдрафт, в евро	6.06	5.34	5.22

Домакинства⁴

	2015 януари	2015 декември	2016 януари
Лихвени проценти по нов бизнес			
кредити за потребление в левове	11.45	11.53	10.72
кредити за потребление в евро	8.34	6.44	7.29
жилищни кредити в левове	6.18	5.44	5.29
жилищни кредити в евро	6.83	6.03	5.90
други кредити в левове	7.75	6.71	5.59
други кредити в евро	6.18	5.15	4.73
Годишен процент на разходите по нов бизнес (ГПР)⁵			
ГПР по кредити за потребление в левове	12.34	12.47	11.78
ГПР по кредити за потребление в евро	9.14	7.09	8.12
ГПР по жилищни кредити в левове	6.87	5.91	5.85
ГПР по жилищни кредити в евро	7.64	6.54	6.46
Лихвени проценти по салда			
овърдрафт ³ в левове	14.90	14.35	14.21
овърдрафт ³ в евро	9.66	8.83	8.78
кредити, различни от овърдрафт			
кредити за потребление в левове	10.81	10.12	10.00
кредити за потребление в евро	9.20	8.85	8.81
жилищни кредити в левове	7.37	6.48	6.34
жилищни кредити в евро	7.33	6.98	6.94
други кредити в левове	8.26	7.25	7.17
други кредити в евро	7.81	6.67	6.62

¹ Данните са предварителни.

² Ефективни годишни лихвени проценти, среднопретеглени съответно с обемите по нов бизнес през отчетния период или със салдата към края на отчетния период.

³ Лихвените проценти и обемите по нов бизнес и по салда съвпадат за овърдрафта.

⁴ Сектор *Домакинства* включва и сектор *Нетърговски организации, обслужващи домакинства (НТООД)*. Данните за *кредитите за потребление* и за *жилищните кредити* се отнасят само за сектор *Домакинства*.

⁵ *ГПР* включва всички лихвени плащания по кредита, както и всички такси, комисиони и други разходи за сметка на клиента, извършването на които е условие за отпускането на кредита.