



ПРЕССЪОБЩЕНИЕ

23 февруари 2016 г.

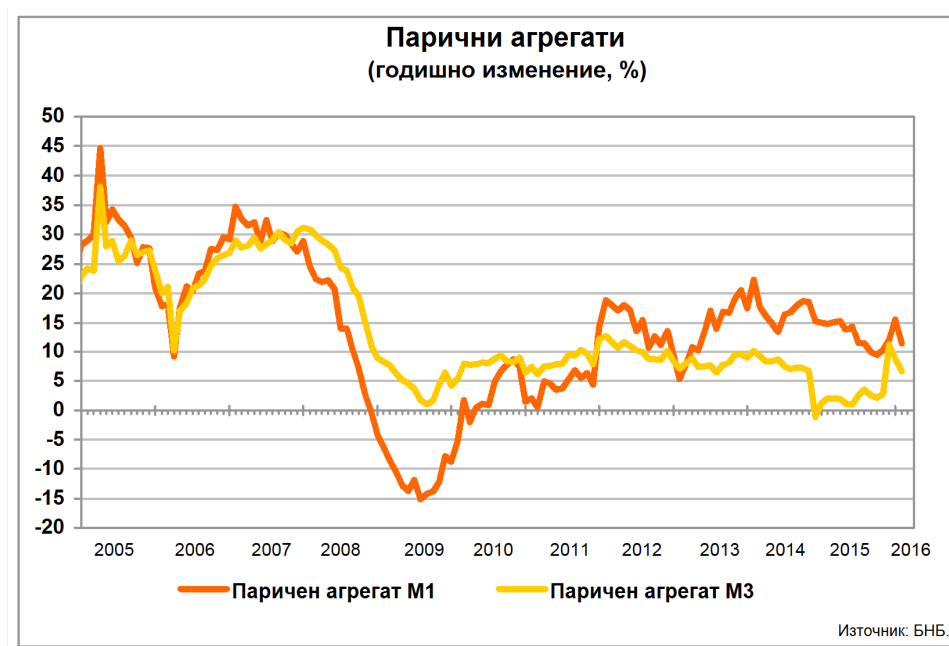
12:00 ч.

ПАРИЧНИ, ДЕПОЗИТНИ И КРЕДИТНИ ПОКАЗАТЕЛИ¹

Януари 2016 г.

През януари 2016 г. *широките пари* (паричния агрегат $M3^2$) се увеличават на годишна база с 6.6% при годишно нарастване от 8.8% през декември 2015 година. В края на януари 2016 г. *широките пари* са 73.556 млрд. лв. (81.1% от БВП³) при 73.961 млрд. лв. към декември 2015 г. (84.7% от БВП). Най-бързоликвидният им компонент – паричният агрегат $M1^4$, се увеличава през януари 2016 г. с 11.4% на годишна база (15.6% годишен ръст през декември 2015 година).

Графика 1



¹ Предварителни данни. Пълният комплект от таблици за паричната статистика, както и методологическите бележки, се намират на интернет страницата на БНБ в раздел *Статистика/ Парична и лихвена статистика/ Парична статистика/ Парична статистика*. Извършени са ревизии на данните за декември 2015 г., които са означени с буква "P" в съответните таблици.

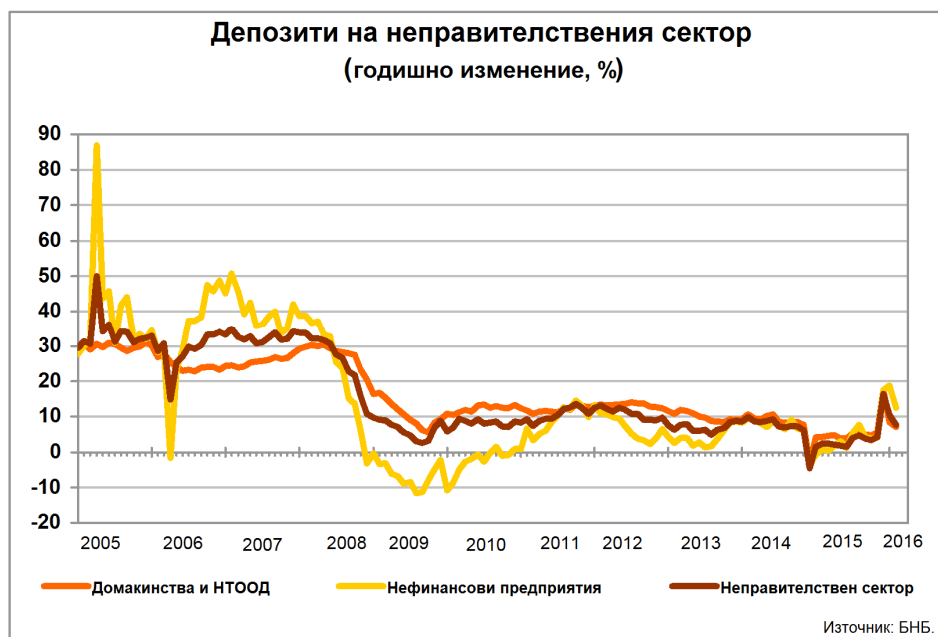
² Паричният агрегат $M3$ включва паричен агрегат $M1$, депозити с договорен матуритет до 2 г., депозити, договорени за ползване след предизвестие до 3 месеца, и търгуеми инструменти (издадени дългови ценни книжа до 2 години, акции/дялове на фондовете на паричния пазар и репо-сделки).

³ При БВП за 2015 г. в размер на 87.277 млрд. лв. и 90.646 млрд. лв. за 2016 г. (прогнозни данни на БНБ).

⁴ Паричният агрегат $M1$ включва най-бързоликвидните инструменти, използвани за разплащане (пари извън Парично-финансови институции и овърнайт-депозити в левове и чуждестранна валута).

В края на януари 2016 г. депозитите⁵ на неправителствения сектор⁶ са 63.535 млрд. лв. (70.1% от БВП), като годишното им увеличение е 7.8% (10.6% годишно повишение през декември 2015 година). Депозитите на *Нефинансови предприятия* са 17.577 млрд. лв. (19.4% от БВП) в края на януари 2016 година. В сравнение със същия месец на 2015 г. те се увеличават с 12.6% (18.7% годишно повишение през декември 2015 година). Депозитите на *финансовите предприятия* намаляват с 6.1% на годишна база през януари 2016 година (3.8% годишно понижение през декември 2015 г.) и в края на месеца достигат 3.152 млрд. лв. (3.5% от БВП). Депозитите на *Домакинства и НТООД* са 42.806 млрд. лв. (47.2% от БВП) в края на януари 2016 година. Те се увеличават със 7.1% спрямо същия месец на 2015 г. (8.5% годишно нарастване през декември 2015 година).

Графика 2



Нетните вътрешни активи са 50.748 млрд. лв. в края на януари 2016 година. Те се понижават с 2.4% спрямо същия месец на 2015 г. (2.3% годишно повишение през декември 2015 година). В края на месеца основният им компонент – *вътрешният кредит*, възлиза на 52.239 млрд. лв. и намалява спрямо януари 2015 г. с 2.7% (2.2% годишно повишение през декември 2015 година). На годишна база вземанията от неправителствения сектор⁷ намаляват с 1.9%, достигайки 50.221 млрд. лв. (1.6% годишно понижение през декември 2015 година).

В края на януари 2016 г. кредитите за неправителствения сектор са 49.212 млрд. лв. (54.3% от БВП) при 49.805 млрд. лв. към декември 2015 г. (57.1% от БВП). През януари 2016 г. те намаляват на годишна база с 1.4% (1.2% годишно понижение през декември 2015 година). Изменението в размера на кредитите за неправителствения сектор е повлияно от нетните продажби на кредити от *Други парично-финансови институции (Други ПФИ)*, чиито обем за последните дванадесет месеца е 422.5 млн. лева. На годишна база

⁵ В *Други парично-финансови институции* (кредитните институции и фондовете на паричния пазар). В съответствие с изискванията за статистическа отчетност на ЕЦБ в тях се включват и кредити основно под формата на подчинен срочен дълг.

⁶ Неправителственият сектор обхваща сектор *Нефинансови предприятия*, финансови предприятия (сектори *Други финансови посредници*, с изключение на *застрахователни дружества и пенсионни фондове*, *Финансови предприятия*, *ангажирани със спомагателни финансови дейности*, и *Застрахователни дружества и пенсионни фондове*) и сектор *Домакинства и НТООД (Нетърговски организации, обслужващи домакинствата)*.

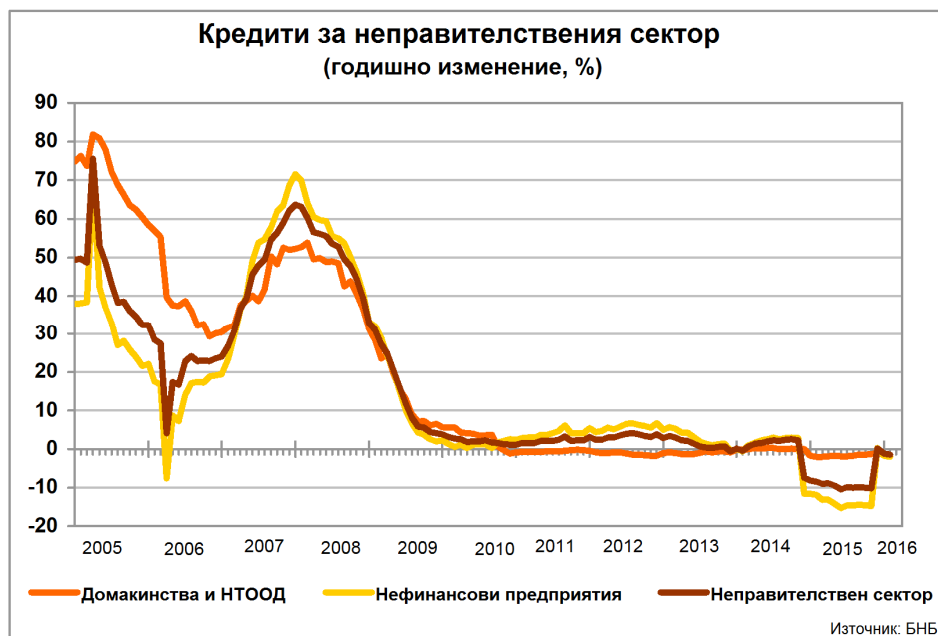
⁷ Вземанията от неправителствения сектор по инструменти включват кредити, репо-сделки, ценни книжа, различни от акции, и акции и други капиталови инструменти.

продадените кредити⁸ от *Други ПФИ* са 447.3 млн. лв. (в т. ч. 2.4 млн. лв. през януари 2016 година), а обратно изкупените кредити – 24.8 млн. лв. (в т. ч. 1.9 млн. лв. през януари 2016 година).

Кредитите за *Нефинансови предприятия* се понижават с 2% на годишна база през януари 2016 г. (1.7% годишно намаление през декември 2015 г.) и в края на месеца достигат 30.141 млрд. лв. (33.3% от БВП). Кредитите за *Домакинства и НТООД* са 17.883 млрд. лв. (19.7% от БВП) в края на януари 2016 година. Спрямо същия месец на 2015 г. те намаляват с 1.8% (1.3% годишно понижение през декември 2015 година). В края на отчетния месец *жилищните кредити* са 8.634 млрд. лв. и намаляват на годишна база с 0.9% (1.2% годишно понижение през декември 2015 година). *Потребителските кредити* възлизат на 7.097 млрд. лв. и се понижават с 3% спрямо януари 2015 г. (0.1% годишно намаление през декември 2015 година). На годишна база *другите кредити* се увеличават с 1.5% (10% годишно понижение през декември 2015 г.), като достигат 700.1 млн. лева.

Кредитите, предоставени на финансови предприятия, са 1.189 млрд. лв. (1.3% от БВП) в края на януари 2016 година. В сравнение с януари 2015 г. те се увеличават с 24.9% (19.4% годишно повишение през декември 2015 година).

Графика 3



В съответствие с изискванията за статистическа отчетност на ЕЦБ⁹ БНБ събира информация за всички балансови показатели на ПФИ, включително информация за кредитите, които са реструктурирани или са необслужвани с просрочие над 90 дни. Предоставяната от банките информация за тези кредити е агрегирана поради това, че за целите на паричната и на лихвената статистика не се събират детайлни данни за кредитите по срокове на просрочие.

В съответствие с международната практика отчитането за паричната статистика се различава от това за надзорни цели, включително при отчитането на кредитите, които са реструктурирани или са необслужвани.

⁸ Включват се всички кредити, които са прехвърлени на трети лица и са изключени от балансите на парично-финансовите институции. Задбалансово отчитаните позиции не попадат в обхвата на паричната статистика.

⁹ Регламент (ЕО) №2423/2001 на Европейската централна банка от 22 ноември 2001 г. относно консолидирания баланс на сектор "Парично-финансови институции" (ЕЦБ/2001/13) и Регламент (ЕО) №63/2002 на Европейската централна банка от 20 декември 2001 г. относно статистика за лихвените проценти, прилагани от парично-финансовите институции по депозити и кредити на домакинства и нефинансови предприятия (ЕЦБ/2001/18).

Нетните чуждестранни активи са 41.421 млрд. лв. в края на отчетния месец при 40.677 млрд. лв. в края на декември 2015 година. На годишна база те нарастват със 17.9% при ръст от 16.2% през декември 2015 година. През януари 2016 г. чуждестранните активи се увеличават с 6.9% (5.7% годишен ръст през декември 2015 г.), като достигат 50.847 млрд. лева. Чуждестранните пасиви са 9.426 млрд. лв. и на годишна база намаляват с 24.1% (23.5% годишно понижение през декември 2015 година).

Парични, депозитни и кредитни показатели¹

(годишно изменение, %)

	2012	2013	2014	Декември 2015	Януари 2016	
					Салдо (млн. лева)	Годишно изменение (%)
Компоненти на М3						
ПАРИ М3 (=1+2+3)	8.4	8.9	1.1	8.8	73,556	6.6
1. ПАРИ М1 (=1.1.+1.2.)	9.5	17.5	15.1	15.6	35,383	11.4
1.1. Пари извън ПФИ	9.1	6.8	12.0	11.9	11,124	13.0
1.2. Овърнайт депозити	9.7	23.8	16.6	17.4	24,260	10.7
2. М2 - М1 (Квазипари = 2.1.+2.2.)	7.9	4.0	-8.2	3.0	38,101	2.4
2.1. Депозити с договорен матуритет до 2 г.	5.0	-8.5	-10.1	2.6	27,144	2.1
2.2. Депозити, договорени за ползване след предизвестие до 3 месеца	24.1	63.6	-3.3	3.8	10,957	3.3
3. М3 - М2(=3.1.)	-4.7	-35.4	-5.9	2.0	72	38.8
3.1. Търгуеми инструменти (издадени дългови ЦК до 2 години + акции/дялове на ФПП + репо-сделки)	-4.7	-35.4	-5.9	2.0	72	38.8
Източници на М3						
1. НЕТНИ ЧУЖДЕСТРАННИ АКТИВИ (=1.1.-1.2.)	20.1	12.0	23.4	16.2	41,421	17.9
1.1. Чуждестранни активи	15.0	3.4	13.8	5.7	50,847	6.9
1.2. Чуждестранни пасиви	7.2	-11.0	-6.2	-23.5	9,426	-24.1
2. НЕТНИ ВЪТРЕШНИ АКТИВИ (=2.1.+2.2.)	2.6	3.6	-9.6	2.3	50,748	-2.4
2.1. ВЪТРЕШЕН КРЕДИТ (=2.1.1.+2.1.2.)	2.5	3.6	-8.8	2.2	52,239	-2.7
2.1.1. Вземания от сектор <i>Държавно управление</i> ²	-26.1	269.6	-62.0	455.2	2,018	-19.6
2.1.2. Вземания от неправителствения сектор ³	2.8	0.3	-7.7	-1.6	50,221	-1.9
2.2. ДРУГИ ПОЗИЦИИ⁴	2.3	-5.9	-29.4	1.0	-1,491	12.9
Депозити⁵ и кредити на неправителствения сектор						
ДЕПОЗИТИ⁵ (=1+2+3)	7.6	8.7	1.5	10.6	63,535	7.8
1. Нефинансови предприятия	4.3	8.3	-0.7	18.7	17,577	12.6
2. Финансови предприятия	-12.9	4.9	-16.5	-3.8	3,152	-6.1
3. Домакинства и НТООД	11.7	9.3	4.1	8.5	42,806	7.1
КРЕДИТИ (=1+2+3)						
1. Нефинансови предприятия	3.0	0.2	-8.2	-1.2	49,212	-1.4
2. Финансови предприятия⁶	5.0	0.1	-11.6	-1.7	30,141	-2.0
3. Домакинства и НТООД (=3.1.+3.2.+3.3.+3.4.)	-1.0	-0.2	-1.6	-1.3	17,883	-1.8
3.1. Овърдрафт	-4.2	-1.4	-0.1	-3.1	1,452	-3.0
3.2. Жилищни кредити	0.8	-1.2	-0.9	-1.2	8,634	-0.9
3.3. Потребителски кредити	-2.3	2.2	-2.0	-0.1	7,097	-3.0
3.4. Други кредити	-1.5	-6.0	-8.2	-10.0	700	1.5

Данните са към края на отчетния период и не са сезонно изгладени. Съгласно изискванията на Регламент (ЕС) № 2423/2001 на ЕЦБ от 22 ноември 2001 г. относно консолидиранния баланс на сектор *Парично-финансови институции* (ЕСВ/2001/13) начислените лихви не са включени в инструментите (депозити, кредити, ценни книжа, различни от акции, и др.) и балансите на банките не са консолидирани с тези на клоновете им в чужбина.

¹ Данните са предварителни. Извършени са ревизии на данните за декември 2015 г., които са означени с буква "Р" в съответните таблици.

² Вземанията от сектор *Държавно управление* включват нетните вземания от *Централно държавно управление* и вземанията от *Местно държавно управление* и *Социалноосигурителните фондове*. Отрицателните стойности показват превишение на задълженията спрямо вземанията на *Парично-финансовите институции* към сектор *Държавно управление*.

³ Вземанията от неправителствения сектор включват вземанията от сектор *Нефинансови предприятия*, финансови предприятия (сектори *Други финансови посредници*, с изключение на *застрахователни дружества и пенсионни фондове*, *Финансови предприятия*, *ангажирани със спомагателни финансови дейности*, и *Застрахователни дружества и пенсионни фондове*), както и вземанията от сектор *Домакинства и НТООД (Нетърговски организации, обслужващи домакинствата)*.

⁴ Включва следните позиции: *Други активи и пасиви (нето)*, *Дълготрайни активи* и *Отношения между Парично-финансови институции (нето)*.

⁵ В *Други парично-финансови институции* (кредитните институции и фондовете на паричния пазар). В съответствие с изискванията за статистическа отчетност на ЕЦБ в тях се включват и кредити основно под формата на подчинен срочен дълг.

⁶ Включват се предоставени кредити и маржин депозити.

Парични показатели¹

(Принос на компонентите им към годишното изменение, %)

	2012	2013	2014	Декември 2015	Януари 2016
Компоненти на МЗ					
ПАРИ МЗ (=1+2+3)	8.4	8.9	1.1	8.8	6.6
1. ПАРИ М1 (=1.1.+1.2.)	3.5	6.5	6.1	7.1	5.3
1.1. Пари извън ПФИ	1.2	0.9	1.6	1.8	1.8
1.2. Овърнйт депозити	2.3	5.6	4.4	5.4	3.4
2. М2 - М1 (Квазипари = 2.1.+2.2.)	5.0	2.5	-4.9	1.6	1.3
2.1. Депозити с договорен матуритет до 2 г.	2.7	-4.4	-4.4	1.0	0.8
2.2. Депозити, договорени за ползване след предизвестие до 3 месеца	2.3	6.9	-0.5	0.6	0.5
3. МЗ - М2(=3.1.)	0.0	-0.1	0.0	0.0	0.0
3.1. Търгуеми инструменти (издадени дългови ЦК до 2 години + акции/дялове на ФПП + репо-сделки)	0.0	-0.1	0.0	0.0	0.0
Основни източници на МЗ					
1. НЕТНИ ЧУЖДЕСТРАННИ АКТИВИ (=1.1.-1.2.)	20.1	12.0	23.4	16.2	17.9
1.1. Чуждестранни активи	25.0	5.4	20.4	7.7	9.4
1.2. Чуждестранни пасиви	4.8	-6.6	-3.0	-8.5	-8.5
2. ВЪТРЕШЕН КРЕДИТ (=2.1.+2.2.)	2.5	3.6	-8.8	2.2	-2.7
2.1. Вземания от сектор <i>Държавно управление</i> ²	-0.3	3.3	-1.3	3.8	-0.9
2.2. Вземания от неправителствения сектор ³	2.8	0.3	-7.5	-1.6	-1.8
в т. ч. Кредити (=а+б+в)	2.9	0.2	-7.8	-1.1	-1.3
а) Нефинансови предприятия	3.1	0.0	-7.1	-1.0	-1.1
б) Финансови предприятия ⁴	0.2	0.2	-0.2	0.4	0.4
в) Домакинства и НТООД	-0.3	-0.1	-0.5	-0.5	-0.6

Данните са към края на отчетния период и не са сезонно изгладени. Съгласно изискванията на Регламент (ЕС) № 2423/2001 на ЕЦБ от 22 ноември 2001 г. относно консолидирания баланс на сектор *Парично-финансови институции* (ЕСВ/2001/13) начислените лихви не са включени в инструментите (депозити, кредити, ценни книжа, различни от акции, и др.) и балансите на банките не са консолидирани с тези на клоновете им в чужбина.

¹ Данните са предварителни. Извършени са ревизии на данните за декември 2015 г., които са означени с буква "Р" в съответните таблици.

² Вземанията от сектор *Държавно управление* включват нетните вземания от *Централно държавно управление* и вземанията от *Местно държавно управление* и *Социалноосигурителните фондове*.

³ Вземанията от неправителствения сектор включват вземанията от сектор *Нефинансови предприятия*, финансови предприятия (сектори *Други финансови посредници*, с изключение на *застрахователни дружества и пенсионни фондове*, *Финансови предприятия*, *ангажирани със спомагателни финансови дейности*, и *Застрахователни дружества и пенсионни фондове*), както и вземанията от сектор *Домакинства и НТООД* (*Нетърговски организации, обслужващи домакинствата*).

⁴ Включват се предоставени кредити и маржин депозити.