



ПРЕССЪОБЩЕНИЕ

28 март 2016 г.
12:00 ч.

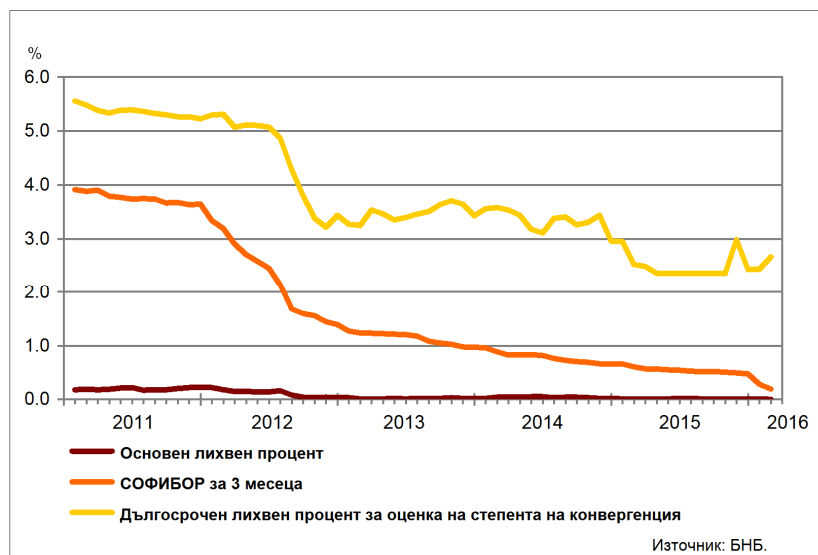
ЛИХВЕНА СТАТИСТИКА¹ Февруари 2016 г.

През февруари 2016 г. *основният лихвен процент (ОЛП)*² е 0.00%. В сравнение с февруари 2015 г. и с януари 2016 г. *ОЛП* намалява с по 0.01 процентни пункта (пр.п.).

За февруари 2016 г. индексът *ЛЕОНИЯ*³ е -0.08%, като в сравнение със същия месец на 2015 г. той се понижава с 0.09 пр.п. Индексът *СОФИБОР*⁴ за срокност *1 месец* спада спрямо февруари 2015 г. с 0.21 пр.п. до 0.08%, а този за *3 месеца* – с 0.42 пр.п. до 0.19%.

Доходността до падеж на държавни ценни книжа (ДЦК) в левове с матуритет *3 години*, постигната на вторичния пазар, в сравнение с февруари 2015 г. намалява с 0.21 пр.п. до 0.27%, а при *ДЦК* с матуритет *5 години* се увеличава с 0.32 пр.п. до 1.26%. *Дългосрочният лихвен процент за оценка на степента на конвергенция (ДЛП)* през февруари 2016 г. е 2.67%. Спрямо същия месец на 2015 г. той се повишава с 0.15 пр.п., а спрямо януари 2016 г. – с 0.23 пр.п.

Графика 1: Лихвени проценти по избрани инструменти



¹ Данните са предварителни. Пълният комплект от таблици за лихвената статистика на депозитите и кредитите на сектори *Нефинансови предприятия* и *Домакинства*, както и методологическите бележки, се намират на интернет страницата на БНБ в раздел *Статистика/ Парична и лихвена статистика/ Лихвена статистика/ Лихвена статистика*. Извършени са ревизии на данните за октомври 2012 г. и януари 2016 г., които са означени с буква "Р" в съответните таблици.

² *ОЛП* за текущия месец е равен на средната аритметична величина от стойностите на индекса *ЛЕОНИЯ* за работните дни на предходния календарен месец.

³ Лихвен процент по реални сделки с необезпечени овърнайт-депозити в левове, предоставени на междубанковия пазар. Месечните стойности са изчислени като средноаритметични от дневните стойности.

⁴ Фиксинг на котировките на необезпечени депозити в левове, предлагани на междубанковия пазар. Месечните стойности са изчислени като средноаритметични от дневните стойности.

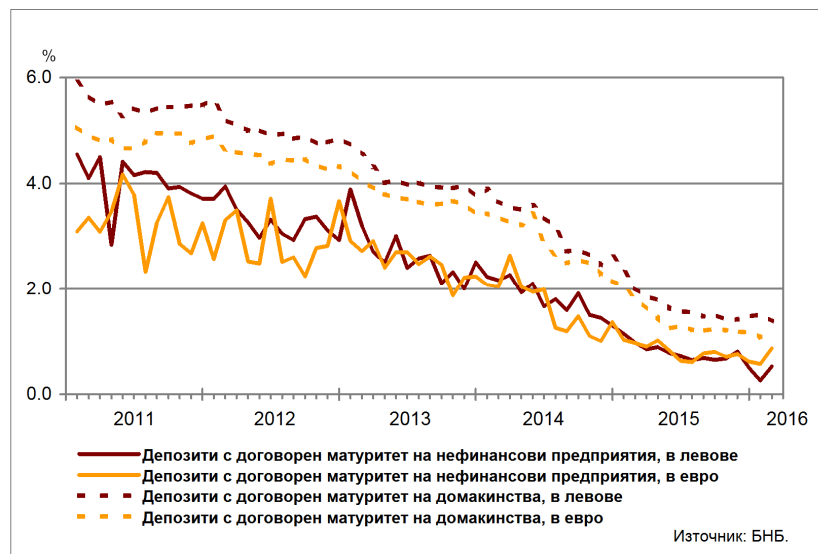
Депозити

Лихвени проценти по нов бизнес

Сектор Нефинансови предприятия. Средният лихвен процент по депозитите с договорен матуритет в левове през февруари 2016 г. в сравнение с февруари 2015 г. се понижава с 0.45 пр.п. до 0.53%, а по тези в евро – с 0.10 пр.п. до 0.87%. В сравнение с януари 2016 г. средният лихвен процент по депозитите с договорен матуритет в левове нараства с 0.27 пр.п., а по тези в евро – с 0.29 пр.п.

Сектор Домакинства⁵. През февруари 2016 г. спрямо февруари 2015 г. средният лихвен процент по депозитите с договорен матуритет в левове спада с 0.63 пр.п. до 1.38%, а по тези в евро – с 0.89 пр.п. до 0.94%. В сравнение с януари 2016 г. средният лихвен процент по депозитите с договорен матуритет в левове намалява с 0.13 пр.п., а по тези в евро – с 0.15 пр.п.

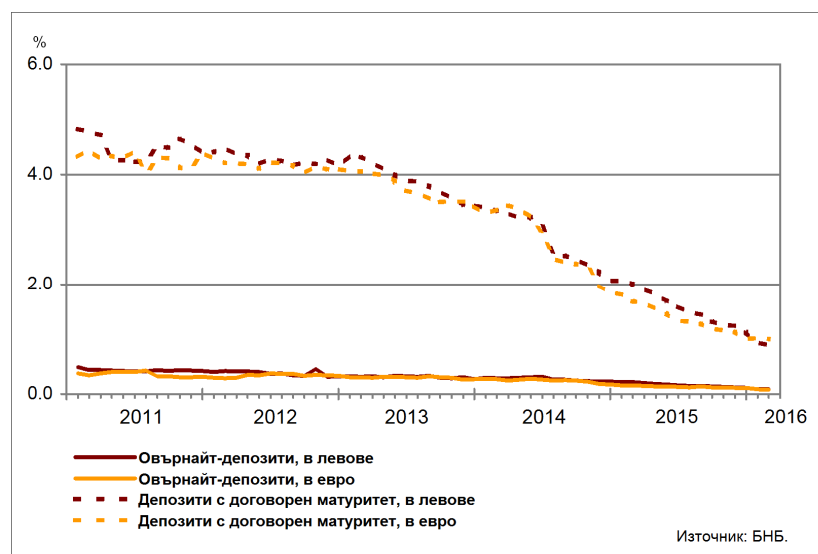
Графика 2: Депозити на сектори Нефинансови предприятия и Домакинства (нов бизнес)



Лихвени проценти по салда

Сектор Нефинансови предприятия. През февруари 2016 г. средният лихвен процент по овърнйт-депозитите в левове спрямо февруари 2015 г. се понижава с 0.13 пр.п. до 0.09%, а този по овърнйт-депозитите в евро – с 0.08 пр.п. до 0.08%. Спрямо февруари 2015 г. средният лихвен процент по депозитите с договорен матуритет в левове спада с 1.12 пр.п. до 0.89%, а по тези в евро – с 0.70 пр.п. до 0.99%.

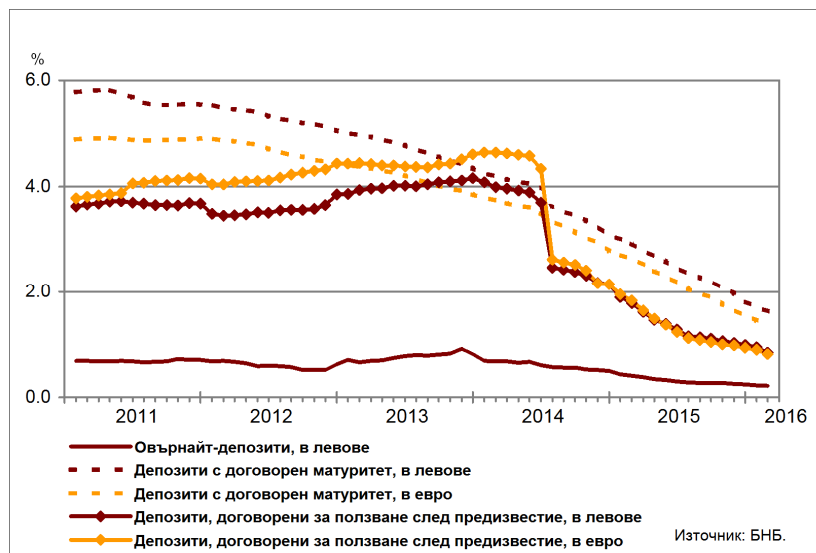
Графика 3: Депозити на сектор Нефинансови предприятия (салда)



⁵ Сектор Домакинства включва и сектор Нетърговски организации, обслужващи домакинствата (НТООД). Данните за кредитите за потребление и за жилищните кредити се отнасят само за сектор Домакинства.

Сектор Домакинства⁵. През февруари 2016 г. средният лихвен процент по *овърнайт-депозитите* в левове в сравнение с февруари 2015 г. намалява с 0.19 пр.п. до 0.22%. При *депозитите с договорен матуритет* в левове той се понижава с 1.29 пр.п. до 1.63%, а по тези в евро – с 1.24 пр.п. до 1.39%. Средният лихвен процент по *депозитите, договорени за ползване след предизвестие*, в левове, спада с 0.94 пр.п. до 0.85%, а по *депозитите, договорени за ползване след предизвестие*, в евро – с 1.02 пр.п. до 0.82%.

Графика 4: Депозити на сектор Домакинства (салда)



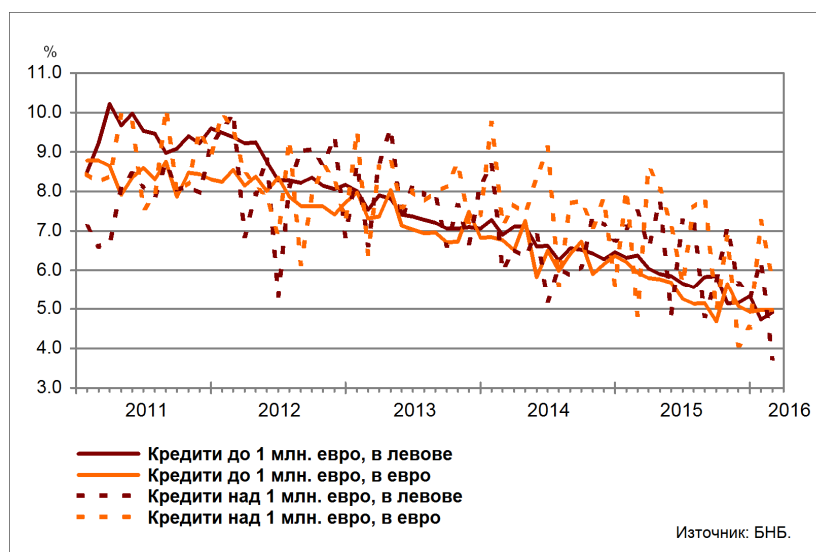
Кредити

Лихвени проценти по нов бизнес

Сектор Нефинансови предприятия. През февруари 2016 г. средният лихвен процент по *кредитите до 1 млн. евро*, договорени в левове, намалява спрямо същия месец на 2015 г. с 1.46 пр.п. до 4.92%, а по тези, договорени в евро – с 0.97 пр.п. до 4.97%. Средният лихвен процент по *кредитите над 1 млн. евро*, договорени в левове, се понижава с 3.73 пр.п. до 3.74%, а по тези, договорени в евро, се увеличава с 0.91 пр.п. до 5.77%.

През февруари 2016 г. спрямо януари 2016 г. средният лихвен процент по *кредитите до 1 млн. евро*, договорени в левове, се повишава с 0.18 пр.п., а по *кредитите до 1 млн. евро*, договорени в евро, той спада с 0.01 пр.п. При *кредитите над 1 млн. евро*, договорени в левове, средният лихвен процент намалява с 2.47 пр.п., а по тези, договорени в евро – с 1.47 пр.п.

Графика 5: Кредити на сектор Нефинансови предприятия (нов бизнес)



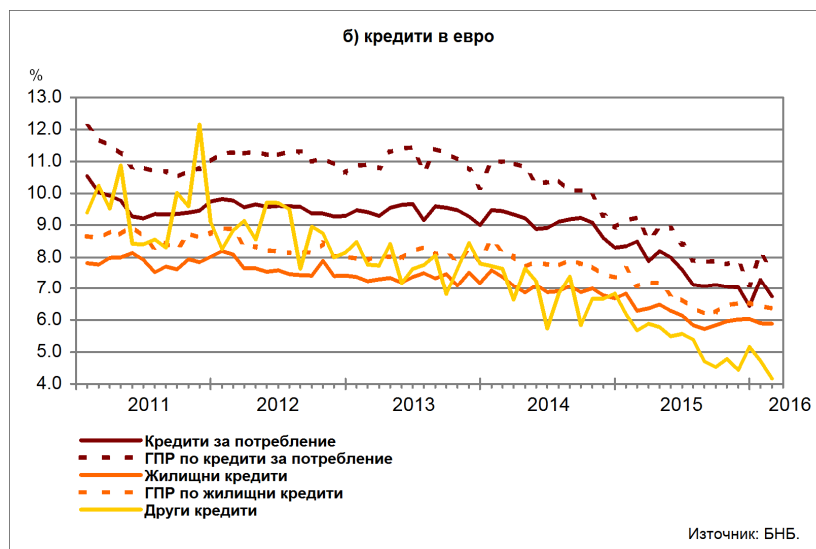
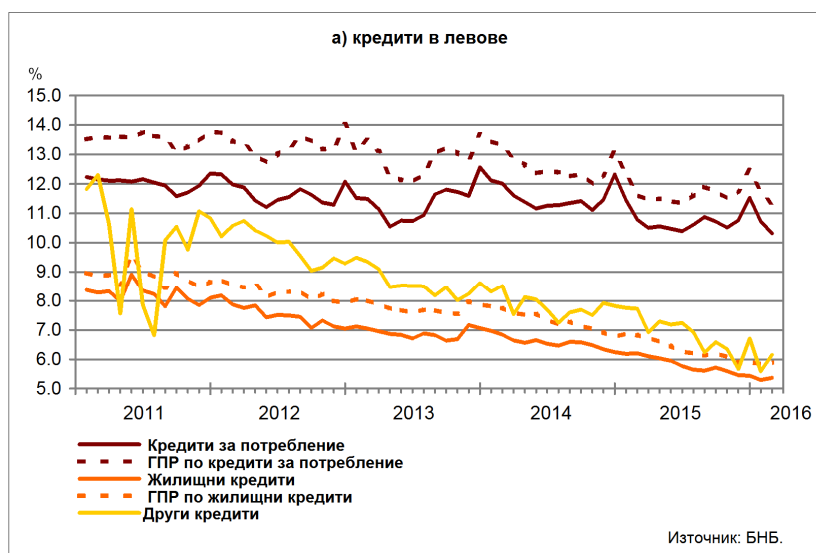
Сектор Домакинства⁵. През февруари 2016 г. средният лихвен процент по *кредитите за потребление* в левове се понижава в сравнение с февруари 2015 г. с 0.47 пр.п. до 10.32%, а по тези в евро – с 1.74 пр.п. до 6.75%. При *жилищните кредити* в левове той спада с 0.85 пр.п. до 5.36%, а по *жилищните кредити* в евро – с 0.41 пр.п. до 5.89%. Средният лихвен процент по *другите кредити* в левове намалява с 1.57 пр.п. до 6.15%, а по *другите кредити* в евро – с 1.52 пр.п. до 4.16%.

През февруари 2016 г. спрямо януари 2016 г. средният лихвен процент по *кредитите за потребление* в левове се понижава с 0.40 пр.п., а по тези в евро – с 0.54 пр.п. При *жилищните кредити* в левове той нараства с 0.07 пр.п., а по *жилищните кредити* в евро спада с 0.01 пр.п. При *другите кредити* в левове средният лихвен процент се увеличава с 0.56 пр.п., а при *другите кредити* в евро намалява с 0.57 пр.п.

Годишният процент на разходите (ГПР) по *кредитите за потребление* в левове през февруари 2016 г. в сравнение със същия месец на 2015 г. се понижава с 0.30 пр.п. до 11.33%, а по *кредитите за потребление* в евро – с 1.68 пр.п. до 7.57%. През февруари 2016 г. *годишният процент на разходите* по *жилищните кредити* в левове спада спрямо февруари 2015 г. с 0.93 пр.п. до 5.89%, а по *жилищните кредити* в евро – с 0.73 пр.п. до 6.35%.

През февруари 2016 г. в сравнение с януари 2016 г. *годишният процент на разходите* по *кредитите за потребление* в левове намалява с 0.45 пр.п., а по тези в евро – с 0.55 пр.п. При *жилищните кредити* в левове той се повишава с 0.04 пр.п., а по тези в евро се понижава с 0.11 пр.п.

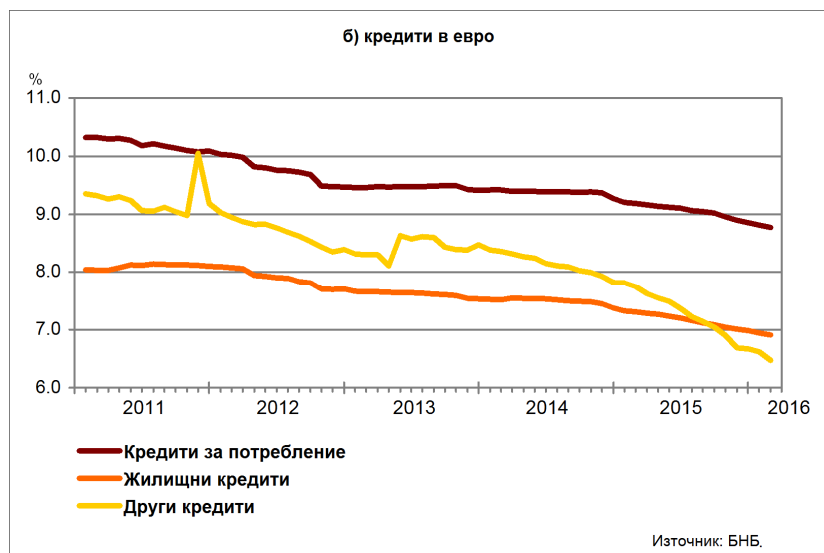
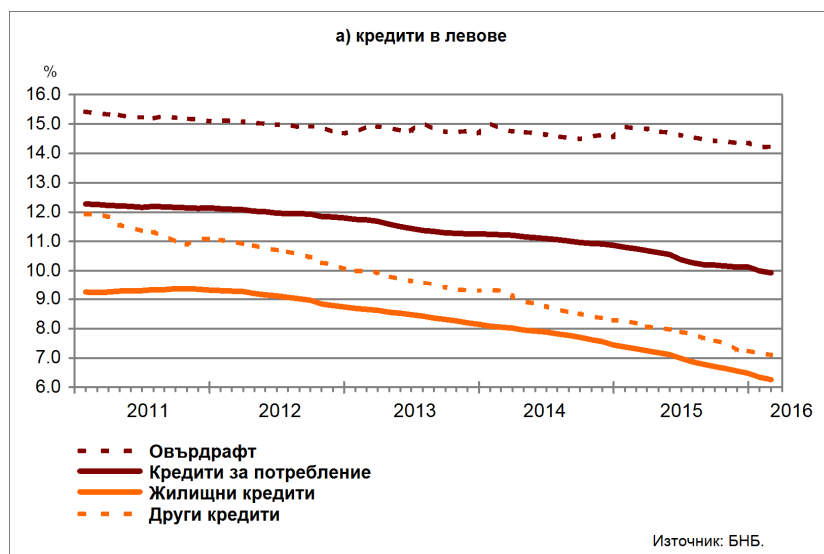
Графика 6: Кредити на сектор Домакинства (нов бизнес)



Лихвени проценти по салда

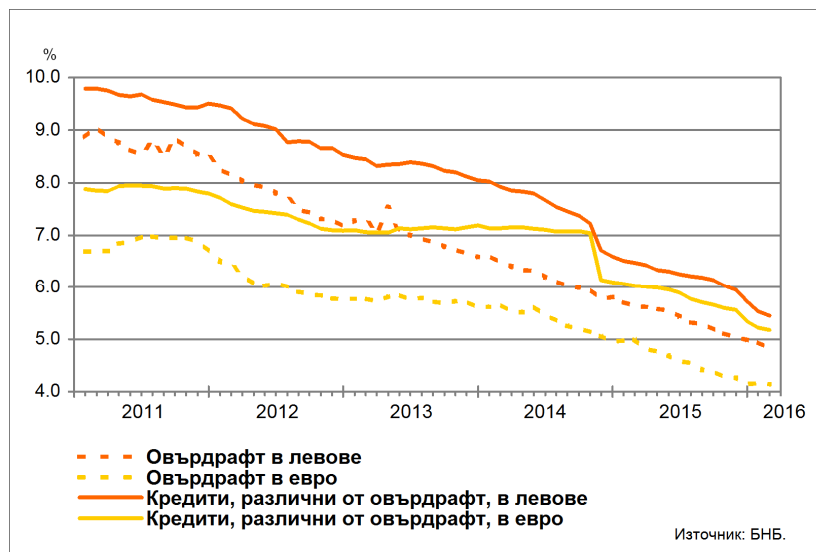
Сектор Домакинства⁵. Средният лихвен процент по *овърдрафта* в левове през февруари 2016 г. в сравнение с февруари 2015 г. спада с 0.64 пр.п. до 14.22%. Средният лихвен процент по *кредитите за потребление* в левове намалява с 0.81 пр.п. до 9.94%, а по *кредитите за потребление* в евро – с 0.42 пр.п. до 8.77%. При *жилищните кредити* в левове той се понижава с 1.05 пр.п. до 6.27%, а при *жилищните кредити* в евро – с 0.40 пр.п. до 6.91%. Средният лихвен процент по *другите кредити* в левове спада с 1.10 пр.п. до 7.09%, а по *другите кредити* в евро – с 1.28 пр.п. до 6.47%.

Графика 7: Кредити на сектор Домакинства (салда)



Сектор Нефинансови предприятия. През февруари 2016 г. спрямо същия месец на 2015 г. средният лихвен процент по *овърдрафта* в левове намалява с 0.83 пр.п. до 4.82%, а по *овърдрафта* в евро – с 0.86 пр.п. до 4.14%. Средният лихвен процент по *кредитите, различни от овърдрафт*, в левове се понижава с 1.01 пр.п. до 5.46%, а по тези в евро – с 0.85 пр.п. до 5.18%.

Графика 8: Кредити на сектор Нефинансови предприятия (салда)



ЛИХВЕНА СТАТИСТИКА

Междубанков пазар и доходност на държавни ценни книжа

	2015 февруари	2016 януари	2016 февруари
Основен лихвен процент (ОЛП) ¹	0.01	0.01	0.00
ЛЕОНИЯ ²	0.01	-0.10	-0.08
СОФИБОР ³			
за 1 месец	0.29	0.15	0.08
за 3 месеца	0.61	0.28	0.19
за 6 месеца	1.16	0.62	0.48
за 12 месеца	2.00	1.18	0.96
Доходност на държавни ценни книжа (ДЦК) ⁴			
3-годишни ДЦК ⁵	0.48	0.26	0.27
5-годишни ДЦК	0.94	0.67	1.26
10-годишни ДЦК ⁶	2.10	0.90	1.13
Дългосрочен лихвен процент за оценка на степента на конвергенция (ДЛП) ⁷	2.52	2.44	2.67

¹ ОЛП за текущия месец е равен на средната аритметична величина от стойностите на индекса ЛЕОНИЯ за работните дни на предходния календарен месец.

² Лихвен процент по реални сделки с необезпечени овърнайт-депозити в левове, предоставени на междубанковия пазар. Месечните стойности са изчислени като средноаритметични от дневните стойности.

³ Фиксинг на котировките на необезпечени депозити в левове, предлагани на междубанковия пазар. Месечните стойности са изчислени като средноаритметични от дневните стойности.

⁴ Среднопретеглена ефективна доходност до падеж, постигната на вторичния пазар при сделки с лихвоносни ДЦК по оригинален матуритет, деноминирани в левове.

⁵ В тригодишните ДЦК се включват и емисиите с матуритет три години и шест месеца.

⁶ В десетгодишните ДЦК се включват и емисиите с матуритет десет години и шест месеца.

⁷ ДЛП се определя на база доходността до падеж на вторичния пазар по дългосрочна ценна книга (бенчмарк), емитирана от Министерството на финансите (сектор Централно държавно управление) и деноминирана в национална валута. Месечните стойности са изчислени като средноаритметични от дневните стойности.

Депозити^{1,2}

Нефинансови предприятия

	2015 февруари	2016 януари	2016 февруари
Лихвени проценти по нов бизнес			
депозити с договорен матуритет в левове	0.98	0.26	0.53
депозити с договорен матуритет в евро	0.97	0.58	0.87
Лихвени проценти по салда			
овърнайт-депозити ³ в левове	0.22	0.09	0.09
овърнайт-депозити ³ в евро	0.16	0.09	0.08
депозити с договорен матуритет в левове	2.01	0.93	0.89
депозити с договорен матуритет в евро	1.69	1.02	0.99
депозити, договорени за ползване след предизвестие ³ , в левове	0.23	0.34	0.28
депозити, договорени за ползване след предизвестие ³ , в евро	0.21	0.04	0.04

Домакинства⁴

	2015 февруари	2016 януари	2016 февруари
Лихвени проценти по нов бизнес			
депозити с договорен матуритет в левове	2.01	1.51	1.38
депозити с договорен матуритет в евро	1.83	1.09	0.94
Лихвени проценти по салда			
овърнайт-депозити ³ в левове	0.41	0.23	0.22
овърнайт-депозити ³ в евро	0.87	0.25	0.29
депозити с договорен матуритет в левове	2.92	1.71	1.63
депозити с договорен матуритет в евро	2.63	1.46	1.39
депозити, договорени за ползване след предизвестие ³ , в левове	1.79	0.94	0.85
депозити, договорени за ползване след предизвестие ³ , в евро	1.84	0.90	0.82

¹ Данните са предварителни.

² Ефективни годишни лихвени проценти, среднопретеглени съответно с обемите по нов бизнес през отчетния период или със салдата към края на отчетния период.

³ Лихвените проценти и обемите по нов бизнес и по салда съвпадат за овърнайт-депозитите и депозитите, договорени за ползване след предизвестие.

⁴ Сектор Домакинства включва и сектор Нетърговски организации, обслужващи домакинства (НТООД).

Кредити^{1,2}

Нефинансови предприятия

	2015 февруари	2016 януари	2016 февруари
Лихвени проценти по нов бизнес			
кредити до 1 млн. евро, договорени в левове	6.38	4.74	4.92
кредити до 1 млн. евро, договорени в евро	5.94	4.98	4.97
кредити над 1 млн. евро, договорени в левове	7.47	6.21	3.74
кредити над 1 млн. евро, договорени в евро	4.86	7.24	5.77
Лихвени проценти по салда			
овърдрафт ³ в левове	5.65	4.94	4.82
овърдрафт ³ в евро	5.00	4.16	4.14
кредити, различни от овърдрафт, в левове	6.47	5.54	5.46
кредити, различни от овърдрафт, в евро	6.03	5.22	5.18

Домакинства⁴

	2015 февруари	2016 януари	2016 февруари
Лихвени проценти по нов бизнес			
кредити за потребление в левове	10.79	10.72	10.32
кредити за потребление в евро	8.49	7.29	6.75
жилищни кредити в левове	6.21	5.29	5.36
жилищни кредити в евро	6.30	5.90	5.89
други кредити в левове	7.72	5.59	6.15
други кредити в евро	5.68	4.73	4.16
Годишен процент на разходите по нов бизнес (ГПР)⁵			
ГПР по кредити за потребление в левове	11.63	11.78	11.33
ГПР по кредити за потребление в евро	9.25	8.12	7.57
ГПР по жилищни кредити в левове	6.82	5.85	5.89
ГПР по жилищни кредити в евро	7.08	6.46	6.35
Лихвени проценти по салда			
овърдрафт ³ в левове	14.86	14.21	14.22
овърдрафт ³ в евро	9.69	8.78	8.93
кредити, различни от овърдрафт			
кредити за потребление в левове	10.75	10.00	9.94
кредити за потребление в евро	9.19	8.81	8.77
жилищни кредити в левове	7.32	6.34	6.27
жилищни кредити в евро	7.31	6.94	6.91
други кредити в левове	8.19	7.17	7.09
други кредити в евро	7.75	6.62	6.47

¹ Данните са предварителни.

² Ефективни годишни лихвени проценти, среднопретеглени съответно с обемите по нов бизнес през отчетния период или със салдата към края на отчетния период.

³ Лихвените проценти и обемите по нов бизнес и по салда съвпадат за овърдрафта.

⁴ Сектор *Домакинства* включва и сектор *Нетърговски организации, обслужващи домакинства (НТООД)*. Данните за *кредитите за потребление* и за *жилищните кредити* се отнасят само за сектор *Домакинства*.

⁵ *ГПР* включва всички лихвени плащания по кредита, както и всички такси, комисиони и други разходи за сметка на клиента, извършването на които е условие за отпускането на кредита.