



## ПРЕССЪОБЩЕНИЕ

14 юни 2016 г.

12:00 ч.

### СТАТИСТИКА НА ЗАСТРАХОВАТЕЛНАТА ДЕЙНОСТ

Март 2016 г.<sup>1</sup>

**Средствата, управлявани от дружествата, извършващи застрахователна дейност<sup>2,3</sup>**, които осъществяват дейност в България, възлизат на 6.261 млрд. лв. към края на март 2016 година. Техният размер се увеличава с 315.8 млн. лв. (5.3%) в сравнение с края на март 2015 г. (5.945 млрд. лв.) и със 143.9 млн. лв. (2.4%) спрямо края на четвъртото тримесечие на 2015 г. (6.117 млрд. лева).

#### 1. Размер и структура на активите

**Активите на дружествата, извършващи животозастраховане**, нарастват със 174.2 млн. лв. (11.1%) – от 1.565 млрд. лв. към края на март 2015 г. до 1.739 млрд. лв. към края на същия месец на 2016 година. Спрямо края на декември 2015 г. (1.659 млрд. лв.) те се увеличават с 80.4 млн. лв. (4.8%). Техният относителен дял в общия размер на активите към края на март 2016 г. е 27.8% при 26.3% към края на първото тримесечие на 2015 г. и 27.1% в края на декември 2015 година.

**Средствата, управлявани от дружествата, извършващи общо застраховане<sup>4</sup>**, се увеличават със 141.6 млн. лв. (3.2%) – от 4.380 млрд. лв. към края на март 2015 г. до 4.522 млрд. лв. към края на същия месец на 2016 година. Те нарастват с 63.5 млн. лв. (1.4%) спрямо края на декември 2015 г. (4.458 млрд. лева). Към края на март 2016 г. относителният дял на активите на **застрахователните дружества, извършващи общо застраховане**, в общия размер на активите на **дружествата, извършващи застрахователна дейност**, е 72.2% при 73.7% в края на първото тримесечие на 2015 г. и 72.9% към края на декември 2015 година.

<sup>1</sup> Данните са предварителни. Вследствие на получена допълнителна информация от застрахователни дружества са извършени ревизии на данните към декември 2015 година, които са посочени в съответните таблици. Пълният комплект от таблици за **статистиката на застрахователната дейност** се намира на интернет страницата на БНБ в раздел **Статистика / Други финансови институции / Статистика на застрахователната дейност**.

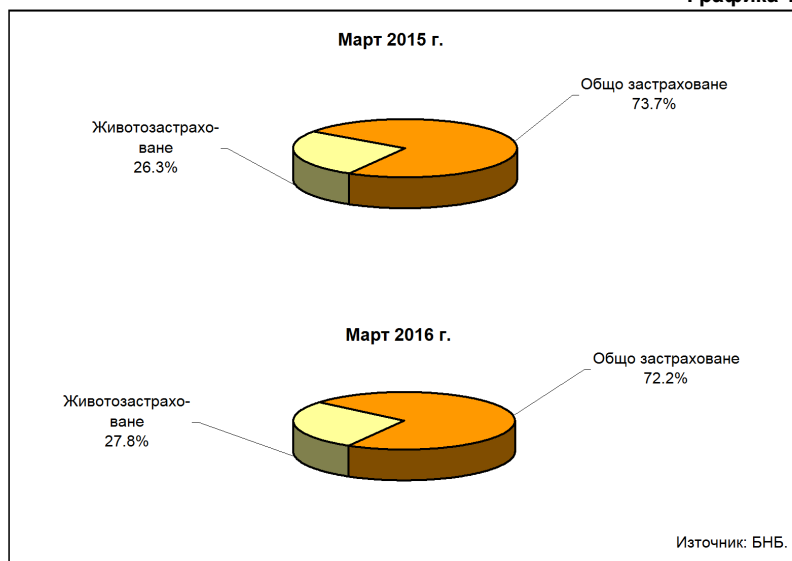
<sup>2</sup> Застрахователните компании са част от подсектор **Застрахователни компании и пенсионни фондове (S.125)**, съгласно **Европейската система от сметки '95 (ESA'95)**. Разпределението по вид дейност е извършено в съответствие с изискванията на чл. 8, ал. 1 и ал. 2 от **Кодекса за застраховането** и чл. 83, ал.1 от **Закона за здравното осигуряване**.

<sup>3</sup> В обхвата на **статистиката на застрахователната дейност** се включват и данните за клоновете на застрахователни компании със седалище извън България в съответствие с параграф 1, т. 2. от **Допълнителната разпоредба на Валутния закон** (обн. ДВ, бр. 83 от 21.09.1999 г., изм., бр. 96 от 2011 година).

<sup>4</sup> Данните за **презастрахователните дружества** са включени към данните на **застрахователите, извършващи общо застраховане**.

## Структура на активите според вида дейност

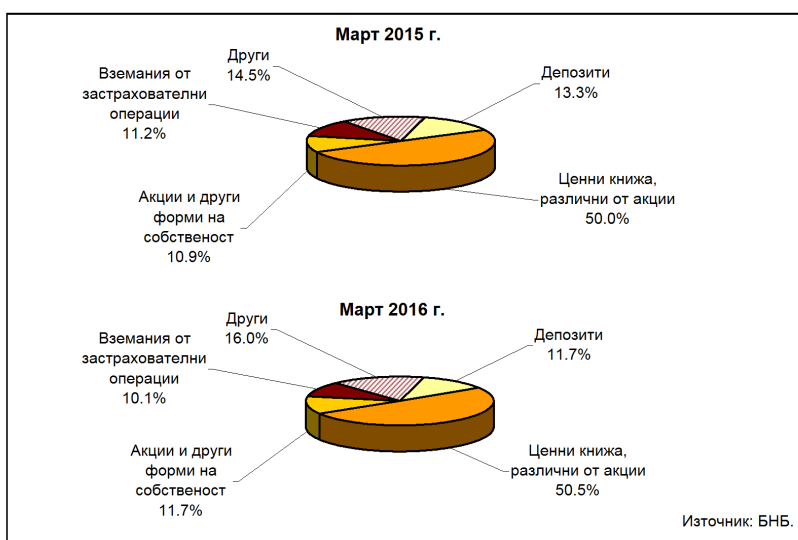
Графика 1



В **инструментите**, включени в активите на дружествата, извършващи застрахователна дейност, към края на март 2016 г. преобладават притежаваните *ценни книжа, различни от акции*, които на годишна база се увеличават със 190.7 млн. лв. (6.4%) до 3.161 млрд. лева. Спрямо края на март 2015 г. *депозитите* намаляват с 60.3 млн. лв. (7.6%) до 731.9 млн. лв., *акциите и другите форми на собственост* се увеличават с 85.8 млн. лв. (13.2%) до 735 млн. лв., а средствата във *вземания от застрахователни операции* намаляват с 36.7 млн. лв. (5.5%) до 631.7 млн. лева. В края на първото тримесечие на 2016 г. относителният дял на *ценните книжа, различни от акции*, е 50.5% при 50% към края на същото тримесечие на 2015 г., на *депозитите* – 11.7% при 13.3% към края на март 2015 г., на *акциите и другите форми на собственост* – 11.7% при 10.9% към края на март 2015 г. и на *вземанията от застрахователни операции* – 10.1% при 11.2% към края на първото тримесечие на 2015 година.

## Структура на активите по инструменти<sup>5</sup>

Графика 2

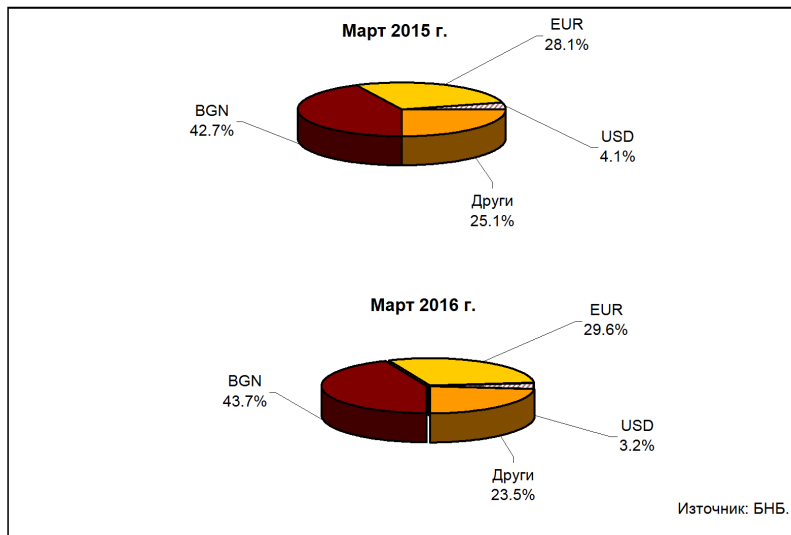


<sup>5</sup> Сумата на относителните дялове може да е различна от 100% поради закръгляния.

Във **валутната структура** на активите на дружествата, извършващи застрахователна дейност, основен дял имат активите в **левове**, които са 43.7% от общия размер на активите към края на март 2016 г. при 42.7% към края на първото тримесечие на 2015 година. Активите в **евро** са 29.6% при 28.1% към края на март 2015 година. Към края на март 2016 г. активите в **щатски долари** са 3.2% при 4.1% към края на първото тримесечие на 2015 г., а в **други валути** – 23.5% при 25.1% към края на март 2015 година.

### Валутна структура на активите

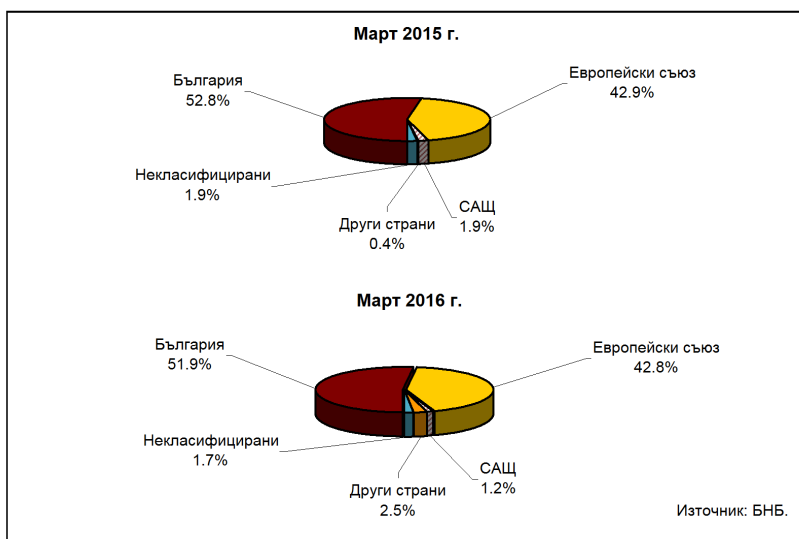
Графика 3



По отношение на **географската структура** на активите на дружествата, извършващи застрахователна дейност, на годишна база към края на март 2016 г. инвестициите в България се увеличават със 110.2 млн. лв. (3.5%) до 3.249 млрд. лв. при 3.139 млрд. лв. към края на март 2015 година. Техният относителен дял е 51.9% към края на март 2016 г. при 52.8% към края на същия месец на 2015 година. В края на първото тримесечие на 2016 г. средствата, инвестирани в държавите от Европейския съюз, нарастват на годишна база със 124.6 млн. лв. (4.9%) до 2.678 млрд. лв. при 2.553 млрд. лв. към края на март 2015 г., като относителният им дял към края на март 2016 г. е 42.8% при 42.9% в края на март 2015 година.

### Географска структура на активите<sup>5</sup>

Графика 4



## 2. Размер и структура на пасивите

**Привлечените средства от дружествата, извършващи застрахователна дейност**, към края на март 2016 г. са 6.261 млрд. лева. **Собственият капитал** е 2.013 млрд. лв. към края на март 2016 г., като се увеличава с 10.5 млн. лв. (0.5%) спрямо края на март 2015 г. (2.002 млрд. лева). Неговият дял в размера на пасивите към края на първото тримесечие на 2016 г. е 32.1% при 33.7% към края на същото тримесечие на 2015 година. Към края на март 2016 г. **застрахователните технически резерви** нарастват на годишна база със 185.5 млн. лв. (5.4%) до 3.613 млрд. лева.

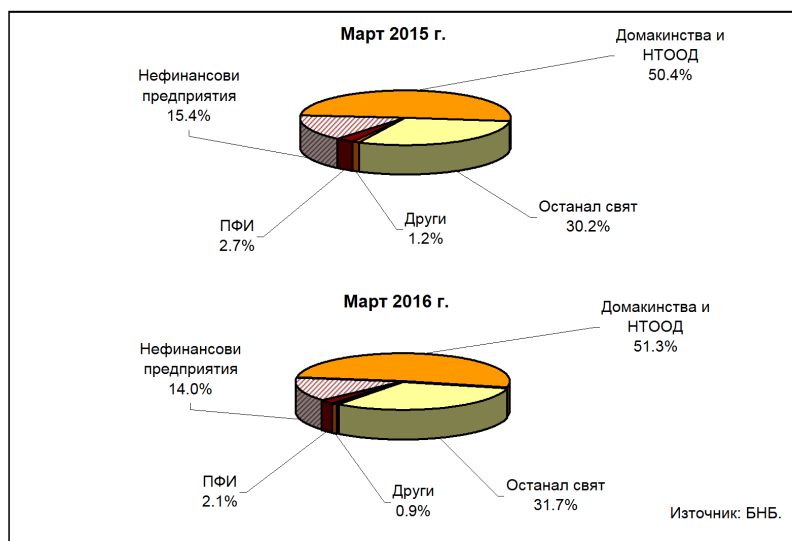
### Застрахователни технически резерви

Задълженията към **резиденти**, включени в **застрахователните технически резерви**, възлизат на 2.470 млрд. лв. към края на първото тримесечие на 2016 г. при 2.392 млрд. лв. към края на същото тримесечие на 2015 година. Относителният им дял в общия размер на **застрахователните технически резерви** към края на март 2016 г. е 68.3% при 69.8% в края на първото тримесечие на 2015 година. Към края на март 2016 г. задълженията към сектор **Домакинства и НТООД** се увеличават със 124.7 млн. лв. (7.2%) до 1.854 млрд. лв. при 1.729 млрд. лв. към края на март 2015 година<sup>6</sup>. Към края на първото тримесечие на 2016 г. техният относителен дял в общата сума на **застрахователните технически резерви** е 51.3% при 50.4% към края на март 2015 година. На годишна база към края на първото тримесечие на 2016 г. задълженията към сектор **Нефинансови предприятия** намаляват с 22.1 млн. лв. (4.2%) до 506.9 млн. лв. при 529 млн. лв. към края на март 2015 г. и са 14% от **застрахователните технически резерви** при 15.4% към края на първото тримесечие на 2015 година. Задълженията към **парично-финансови институции** (ПФИ) намаляват с 14.8 млн. лв. (16%) до 77.7 млн. лв. към края на март 2016 г. при 92.4 млн. лв. към края на първото тримесечие на 2015 година. Относителният им дял в общия размер на **застрахователните технически резерви** е 2.1% в края на март 2016 г. при 2.7% към края на март 2015 година.

Задълженията към **нерезиденти** (сектор **Останал свят**) в края на първото тримесечие на 2016 г. се увеличават със 107.8 млн. лв. (10.4%) до 1.144 млрд. лв. при 1.036 млрд. лв. към края на същото тримесечие на 2015 година. Относителният им дял в общия размер на **застрахователните технически резерви** към края на март 2016 г. е 31.7% при 30.2% в края на март 2015 година.

### Застрахователни технически резерви Структура по институционални сектори<sup>5,7</sup>

Графика 5



<sup>6</sup> В задълженията към сектор **Домакинства и Нетърговски организации, обслужващи домакинствата (НТООД)**, се включват сумата на **нетното участие на домакинствата в животозастрахователните резерви и пренос-премийният резерв и резервът за предстоящи плащания** на сектор **Домакинства и НТООД** в Таблица 4 (т. 5.1. и т. 5.2.) от Приложение 2 към прессъобщението.

<sup>7</sup> В **Други** се включват сектори **Държавно управление, Други финансови посредници, Финансови предприятия със спомагателни дейности и Застрахователни компании и пенсионни фондове**.

СТРУКТУРА НА АКТИВИТЕ ПО ВИД ДЕЙНОСТ<sup>1,2</sup>

Таблица 1

	31.03.2015 г.		30.06.2015 г.		30.09.2015 г.		31.12.2015 г.		31.03.2016 г.	
	Брой дружества	Управлявани средства (млн. лв.)	Брой дружества	Управлявани средства (млн. лв.)	Брой дружества	Управлявани средства (млн. лв.)	Брой дружества	Управлявани средства (млн. лв.)	Брой дружества	Управлявани средства (млн. лв.)
<b>Общо</b>	<b>60</b>	<b>5,945.1</b>	<b>60</b>	<b>5,989.2</b>	<b>59</b>	<b>5,889.9</b>	<b>58</b>	<b>6,117.1</b>	<b>57</b>	<b>6,261.0</b>
Застрахователни дружества, извършващи животозастраховане	18	1,564.9	18	1,561.1	18	1,595.5	18	1,658.7	18	1,739.1
Застрахователни дружества, извършващи общо застраховане	41	4,380.1	41	4,427.9	40	4,294.3	39	4,458.3	38	4,521.8
вкл. Презастрахователни дружества	1	2,031.5	1	2,103.7	1	1,962.9	1	2,061.0	1	2,111.0
Здравноосигурителни дружества	1	0.2	1	0.1	1	0.1	1	0.1	1	0.1

Предварителни данни. Данните за декември 2015 г. са ревизирани

<sup>1</sup> Разпределението по вид дейност е извършено в съответствие с изискванията на чл. 12, ал. 1 и ал. 2 от Кодекса за застраховането и чл. 83, ал. 1 от Закона за здравето осигуряване. Съгласно промените в Закона за здравето осигуряване (обн. ДВ, бр. 60 от 2012 г.), здравноосигурителните дружества следва да се прилепват по Кодекса за застраховането в застрахователни акционерни дружества. В тази връзка в категорията здравноосигурителни дружества са включени данните за тези дружества, които към края на съответния отчетен период са в процедура по привеждане на дейността си в съответствие с Кодекса за застраховането или са в процес на ликвидация.

<sup>2</sup> В обхвата на статистиката на застрахователната дейност се включват и данните за клоновете на застрахователни компании със седалище извън България в съответствие с параграф 1, т. 2. от Допълнителната разпоредба на Валутния закон (обн. ДВ, бр. 83 от 21.09.1999 г., изм., бр. 96 от 2011 година).

Източник: Дружествата, извършващи застрахователна дейност.

СТРУКТУРА НА АКТИВИТЕ ПО ИНСТРУМЕНТИ И ВАЛУТИ<sup>1</sup>Таблица 2  
(млн. лв.)

	31.03.2015 г.	30.06.2015 г.	30.09.2015 г.	31.12.2015 г.	31.03.2016 г.
<b>По инструменти</b>	<b>5,945.1</b>	<b>5,989.2</b>	<b>5,889.9</b>	<b>6,117.1</b>	<b>6,261.0</b>
Парични средства в каса	12.0	14.1	12.5	11.9	11.0
Депозити	792.3	774.1	747.1	648.0	731.9
Предоставени кредити	126.6	131.3	138.4	163.2	215.7
Ценни книжа, различни от акции	2,970.7	2,966.6	2,914.5	3,132.5	3,161.4
Акции и други форми на собственост	649.2	679.9	677.8	704.8	735.0
- Акции (в т.ч. дялове на дозоворни фондове)	517.6	548.4	541.4	556.6	481.1
- Други форми на собственост <sup>2</sup>	131.6	131.5	136.4	148.2	253.8
Инвестиционни имоти	186.3	188.1	187.9	187.9	188.2
Финансови деривати	0.7	3.0	0.6	4.2	7.8
Нефинансови активи	100.8	96.1	93.8	93.2	94.5
Вземания от застрахователни операции	668.4	661.0	637.1	681.5	631.7
- От преки застрахователни операции	488.2	496.8	478.0	465.4	494.2
- От презастрахователни операции	180.3	164.2	159.1	216.1	137.5
Други активи	438.2	475.1	480.1	489.8	483.9
<b>По валути</b>	<b>5,945.1</b>	<b>5,989.2</b>	<b>5,889.9</b>	<b>6,117.1</b>	<b>6,261.0</b>
BGN	2,539.2	2,526.6	2,530.5	2,537.2	2,733.8
EUR	1,672.1	1,670.6	1,696.2	1,845.5	1,855.7
USD	242.0	226.1	229.6	237.3	202.1
Други	1,491.9	1,565.9	1,433.7	1,497.1	1,469.4

Предварителни данни. Данните за декември 2015 г. са ревизирани

<sup>1</sup> В обхвата на статистиката на застрахователната дейност се включват и данните за клоновете на застрахователни компании със седалище извън България в съответствие с параграф 1, т. 2. от Допълнителната разпоредба на Валутния закон (обн. ДВ, бр. 83 от 21.09.1999 г., изм., бр. 96 от 2011 година).

<sup>2</sup> Включва дялови участия в капитала на дъщерни, съвместни, асоциирани предприятия и участия в инвестиционни пулове.

Източник: Дружествата, извършващи застрахователна дейност.

ГЕОГРАФСКА И ИНСТИТУЦИОНАЛНА СТРУКТУРА НА АКТИВИТЕ<sup>1</sup>Таблица 3  
(млн. лв.)

	31.03.2015 г.	30.06.2015 г.	30.09.2015 г.	31.12.2015 г.	31.03.2016 г.
<b>По групи страни</b>	<b>5,945.1</b>	<b>5,989.2</b>	<b>5,889.9</b>	<b>6,117.1</b>	<b>6,261.0</b>
България	3,139.3	3,140.7	3,217.5	3,261.8	3,249.4
Европейски съюз	2,553.0	2,587.0	2,425.1	2,583.7	2,677.6
САЩ	115.1	115.3	99.4	105.9	72.0
Други страни	25.1	35.9	41.6	60.7	156.4
Некласифицирани	112.7	110.2	106.3	105.1	105.5
<b>По институционални сектори</b>	<b>5,945.1</b>	<b>5,989.2</b>	<b>5,889.9</b>	<b>6,117.1</b>	<b>6,261.0</b>
<b>Резиденти</b>	<b>3,139.3</b>	<b>3,140.7</b>	<b>3,217.5</b>	<b>3,261.8</b>	<b>3,249.4</b>
Нефинансови предприятия	98.4	83.1	61.6	74.9	69.9
Парично-финансови институции	568.1	511.2	532.4	509.7	532.6
Други финансови посредници	69.9	87.9	82.3	84.1	79.7
Финансови предприятия със спомагателна дейност	0.1	0.1	0.1	0.5	0.5
Застрахователни компании и пенсионни фондове	7.5	11.3	51.6	13.7	13.4
Държавно управление	1,040.1	1,041.4	1,098.9	1,160.9	1,149.4
Домакинства и НТООД	105.5	110.3	115.1	121.2	126.3
Несекторизирани	1,249.7	1,295.5	1,275.6	1,296.8	1,277.7
<b>Нерезиденти (Останал свят)</b>	<b>2,693.1</b>	<b>2,738.3</b>	<b>2,566.1</b>	<b>2,750.2</b>	<b>2,906.1</b>
<b>Некласифицирани</b>	<b>112.7</b>	<b>110.2</b>	<b>106.3</b>	<b>105.1</b>	<b>105.5</b>

Предварителни данни. Данните за декември 2015 г. са ревизирани

<sup>1</sup> В обхвата на статистиката на застрахователната дейност се включват и данните за клоновете на застрахователни компании със седалище извън България в съответствие с параграф 1, т. 2. от Допълнителната разпоредба на Валутния закон (обн. ДВ, бр. 83 от 21.09.1999 г., изм., бр. 96 от 2011 година).

Източник: Дружествата, извършващи застрахователна дейност.

СТРУКТУРА НА ПАСИВИТЕ ПО ИНСТРУМЕНТИ И ИНСТИТУЦИОНАЛНИ СЕКТОРИ<sup>1</sup>Таблица 4  
(млн. лв.)

	31.03.2015 г.	30.06.2015 г.	30.09.2015 г.	31.12.2015 г.	31.03.2016 г.
<b>ОБЩО</b>	<b>5,945.1</b>	<b>5,989.2</b>	<b>5,889.9</b>	<b>6,117.1</b>	<b>6,261.0</b>
<b>1. Собствен капитал</b>	<b>2,002.1</b>	<b>2,006.0</b>	<b>1,852.4</b>	<b>1,936.5</b>	<b>2,012.6</b>
<b>2. Получени кредити</b>	<b>109.2</b>	<b>109.1</b>	<b>108.5</b>	<b>136.2</b>	<b>158.1</b>
<b>Резиденти</b>	<b>41.4</b>	<b>41.1</b>	<b>40.6</b>	<b>58.2</b>	<b>84.0</b>
Парично-финансови институции	38.3	38.3	38.3	56.6	83.2
Непарично-финансови институции	3.1	2.8	2.2	1.6	0.9
Държавно управление	0.0	0.0	0.0	0.0	0.0
Други сектори	3.1	2.8	2.2	1.6	0.9
Други финансови посредници	0.0	0.0	0.0	0.0	0.0
Финансови предприятия със спомагателна дейност	0.0	0.0	0.0	0.0	0.0
Застрахователни компании и пенсионни фондове	0.0	0.0	0.0	0.0	0.0
Нефинансови предприятия	3.1	2.7	2.2	1.6	0.9
Домакинства и НТООД	0.0	0.0	0.0	0.0	0.0
<b>Нерезиденти (Останал свят)</b>	<b>67.8</b>	<b>68.0</b>	<b>68.0</b>	<b>78.0</b>	<b>74.1</b>
				0.0	0.0
<b>3. Ценни книжа различни от акции</b>	<b>0.0</b>	<b>0.0</b>	<b>0.0</b>	<b>0.0</b>	<b>0.0</b>
<b>Резиденти</b>	<b>0.0</b>	<b>0.0</b>	<b>0.0</b>	<b>0.0</b>	<b>0.0</b>
<b>Нерезиденти (Останал свят)</b>	<b>0.0</b>	<b>0.0</b>	<b>0.0</b>	<b>0.0</b>	<b>0.0</b>
<b>4. Финансови деривати</b>	<b>8.7</b>	<b>3.0</b>	<b>4.3</b>	<b>2.9</b>	<b>1.7</b>
<b>Резиденти</b>	<b>0.0</b>	<b>0.0</b>	<b>0.2</b>	<b>0.0</b>	<b>0.0</b>
<b>Нерезиденти (Останал свят)</b>	<b>8.7</b>	<b>3.0</b>	<b>4.1</b>	<b>2.9</b>	<b>1.7</b>
<b>5. Застрахователни технически резерви</b>	<b>3,427.8</b>	<b>3,485.3</b>	<b>3,507.3</b>	<b>3,527.5</b>	<b>3,613.3</b>
<b>5.1. Нетно участие на домакинствата в животозастрахователни резерви</b>	<b>933.9</b>	<b>963.3</b>	<b>992.2</b>	<b>1,006.4</b>	<b>1,049.9</b>
<b>Резиденти</b>	<b>933.9</b>	<b>963.3</b>	<b>992.2</b>	<b>1,006.4</b>	<b>1,049.9</b>
<b>Нерезиденти (Останал свят)</b>	<b>0.0</b>	<b>0.0</b>	<b>0.0</b>	<b>0.0</b>	<b>0.0</b>
<b>5.2. Пренос - премиен резерв и резерв за предстоящи плащания</b>	<b>2,494.0</b>	<b>2,522.1</b>	<b>2,515.1</b>	<b>2,521.1</b>	<b>2,563.4</b>
<b>Резиденти</b>	<b>1,458.1</b>	<b>1,469.4</b>	<b>1,415.1</b>	<b>1,420.5</b>	<b>1,419.7</b>
Парично-финансови институции	92.4	84.9	86.9	76.9	77.7
Непарично-финансови институции	1,365.7	1,384.5	1,328.2	1,343.6	1,342.0
Държавно управление	2.6	2.5	2.3	0.3	0.7
Други сектори	1,363.1	1,382.1	1,325.9	1,343.3	1,341.3
Други финансови посредници	30.1	29.8	23.8	21.4	22.0
Финансови предприятия със спомагателна дейност	8.6	8.8	8.7	7.7	8.3
Застрахователни компании и пенсионни фондове	0.1	0.2	0.1	0.1	0.1
Нефинансови предприятия	529.0	540.7	531.9	510.7	506.9
Домакинства и НТООД	795.4	802.5	761.4	803.5	804.0
<b>Нерезиденти (Останал свят)</b>	<b>1,035.8</b>	<b>1,052.6</b>	<b>1,100.0</b>	<b>1,100.5</b>	<b>1,143.7</b>
<b>6. Депозити, получени от презастрахователите</b>	<b>30.6</b>	<b>29.0</b>	<b>26.9</b>	<b>25.3</b>	<b>25.0</b>
<b>Резиденти</b>	<b>0.0</b>	<b>0.0</b>	<b>0.0</b>	<b>0.0</b>	<b>0.0</b>
<b>Нерезиденти (Останал свят)</b>	<b>30.6</b>	<b>29.0</b>	<b>26.9</b>	<b>25.3</b>	<b>25.0</b>
<b>7. Задължения по застрахователни и презастрахователни операции</b>	<b>200.9</b>	<b>205.4</b>	<b>222.7</b>	<b>323.1</b>	<b>283.5</b>
<b>Резиденти</b>	<b>125.6</b>	<b>124.6</b>	<b>122.9</b>	<b>155.4</b>	<b>148.1</b>
<b>Нерезиденти (Останал свят)</b>	<b>75.4</b>	<b>80.8</b>	<b>99.9</b>	<b>167.7</b>	<b>135.4</b>
<b>8. Други</b>	<b>165.8</b>	<b>151.3</b>	<b>167.9</b>	<b>165.6</b>	<b>166.8</b>
<b>Резиденти</b>	<b>159.5</b>	<b>145.6</b>	<b>164.9</b>	<b>160.0</b>	<b>160.9</b>
<b>Нерезиденти (Останал свят)</b>	<b>6.3</b>	<b>5.7</b>	<b>3.0</b>	<b>5.5</b>	<b>6.0</b>

Предварителни данни. Данните за декември 2015 г. са ревизирани.

<sup>1</sup> В обхвата на статистиката на застрахователната дейност се включват и данните за клоновете на застрахователни компании със седалище извън България в съответствие с параграф 1, т. 2. от Допълнителната разпоредба на Валутния закон (обн. ДВ, бр. 83 от 21.09.1999 г., изм., бр. 96 от 2011 година).

Източник: Дружествата, извършващи застрахователна дейност.