



ПРЕССЪОБЩЕНИЕ

27 април 2016 г.  
12:00 ч.

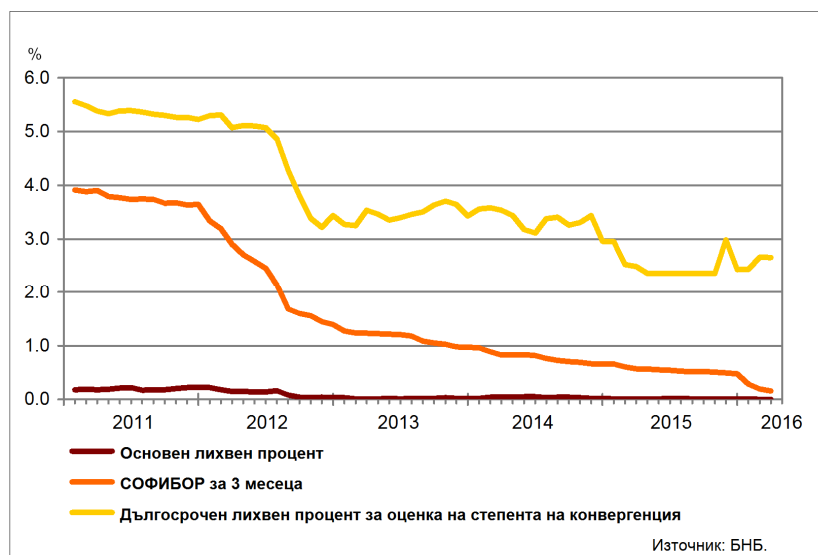
ЛИХВЕНА СТАТИСТИКА<sup>1</sup>  
Март 2016 г.

През март 2016 г. *основният лихвен процент (ОЛП)*<sup>2</sup> е 0.00%. В сравнение с март 2015 г. ОЛП намалява с 0.01 процентни пункта (пр.п.), а спрямо февруари 2016 г. запазва нивото си.

За март 2016 г. индексът *ЛЕОНИЯ*<sup>3</sup> е 0.00%, като в сравнение със същия месец на 2015 г. той се понижава с 0.01 пр.п. Индексът *СОФИБОР*<sup>4</sup> за срочност *1 месец* спада спрямо март 2015 г. с 0.24 пр.п. до 0.04%, а този за *3 месеца* – с 0.42 пр.п. до 0.15%.

*Доходността до падеж на държавни ценни книжа (ДЦК)* в левове с матуритет *5 години*, постигната на вторичния пазар, в сравнение с март 2015 г. намалява с 0.16 пр.п. до 0.65%. *Дългосрочният лихвен процент за оценка на степента на конвергенция (ДЛП)* през март 2016 г. е 2.66%. Спрямо същия месец на 2015 г. той се увеличава с 0.17 пр.п., а спрямо февруари 2016 г. се понижава с 0.01 пр.п.

Графика 1: Лихвени проценти по избрани инструменти



<sup>1</sup> Данните са предварителни. Пълният комплект от таблици за лихвената статистика на депозитите и кредитите на сектори *Нефинансови предприятия и Домакинства*, както и методологическите бележки, се намират на интернет страницата на БНБ в раздел *Статистика/ Парична и лихвена статистика/ Лихвена статистика/ Лихвена статистика*. На база на постъпила допълнителна информация от банки са извършени ревизии на данните за декември 2014 г., март 2015 г., юли - декември 2015 г. и февруари 2016 г., които са означени с буква "Р" в съответните таблици.

<sup>2</sup> ОЛП за текущия месец е равен на средната аритметична величина от стойностите на индекса *ЛЕОНИЯ* за работните дни на предходния календарен месец.

<sup>3</sup> Лихвен процент по реални сделки с необезпечени овърнайт-депозити в левове, предоставени на междубанковия пазар. Месечните стойности са изчислени като средноаритметични от дневните стойности.

<sup>4</sup> Фиксинг на котировките на необезпечени депозити в левове, предлагани на междубанковия пазар. Месечните стойности са изчислени като средноаритметични от дневните стойности.

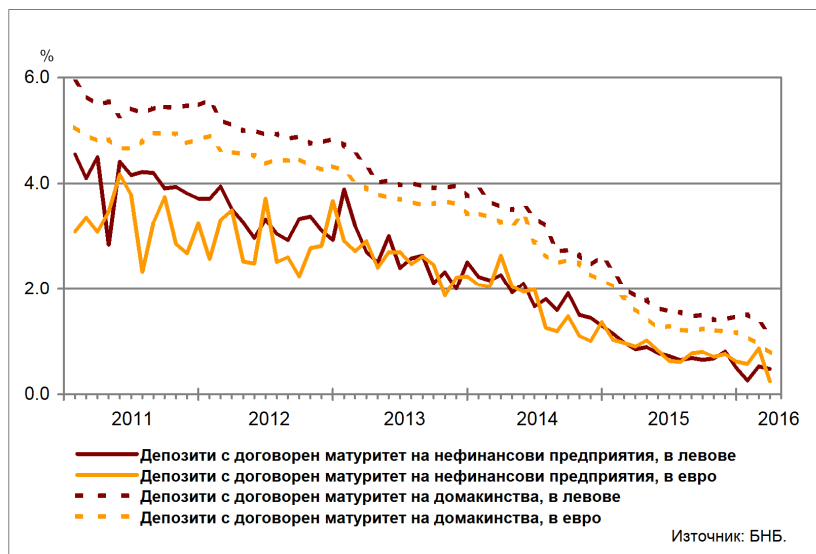
## Депозити

### Лихвени проценти по нов бизнес

**Сектор Нефинансови предприятия.** Средният лихвен процент по депозитите с договорен матуритет в левове през март 2016 г. в сравнение с март 2015 г. спада с 0.37 пр.п. до 0.48%, а по тези в евро – с 0.65 пр.п. до 0.25%. В сравнение с февруари 2016 г. средният лихвен процент по депозитите с договорен матуритет в левове намалява с 0.05 пр.п., а по тези в евро – с 0.62 пр.п.

**Сектор Домакинства<sup>5</sup>.** През март 2016 г. спрямо март 2015 г. средният лихвен процент по депозитите с договорен матуритет в левове се понижава с 0.73 пр.п. до 1.13%, а по тези в евро – с 0.84 пр.п. до 0.78%. В сравнение с февруари 2016 г. средният лихвен процент по депозитите с договорен матуритет в левове спада с 0.25 пр.п., а по тези в евро – с 0.16 пр.п.

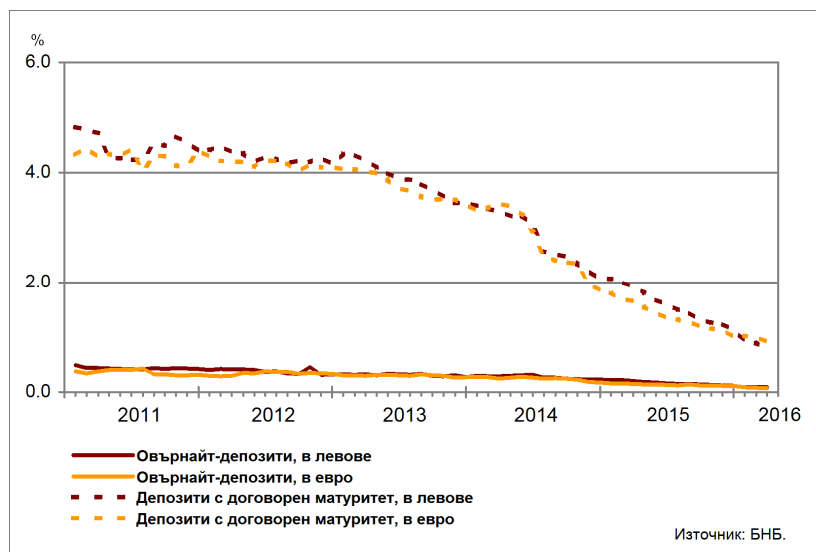
Графика 2: Депозити на сектори Нефинансови предприятия и Домакинства (нов бизнес)



### Лихвени проценти по салда

**Сектор Нефинансови предприятия.** През март 2016 г. средният лихвен процент по овърнайт-депозитите в левове спрямо март 2015 г. намалява с 0.12 пр.п. до 0.08%, а този по овърнайт-депозитите в евро – с 0.08 пр.п. до 0.07%. Спрямо март 2015 г. средният лихвен процент по депозитите с договорен матуритет в левове се понижава с 1.10 пр.п. до 0.81%, а по тези в евро – с 0.74 пр.п. до 0.92%.

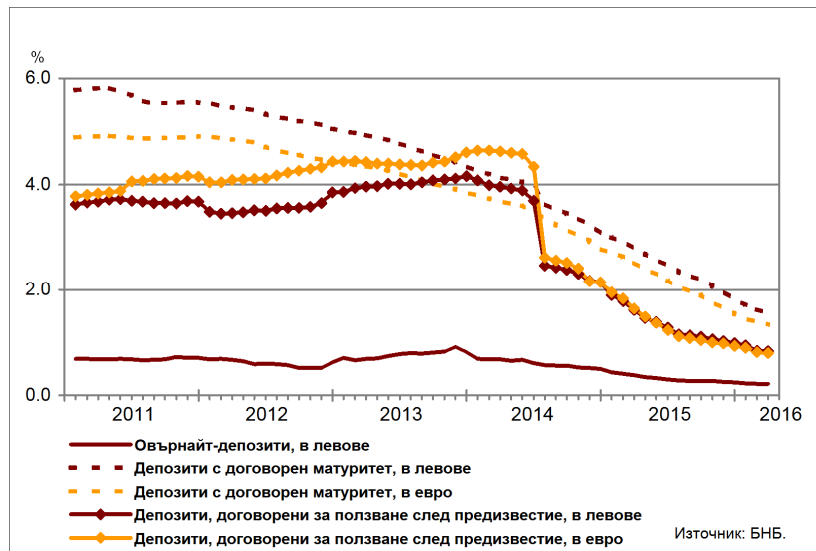
Графика 3: Депозити на сектор Нефинансови предприятия (салда)



<sup>5</sup> Сектор Домакинства включва и сектор Нетърговски организации, обслужващи домакинствата (НТООД). Данните за кредитите за потребление и за жилищните кредити се отнасят само за сектор Домакинства.

**Сектор Домакинства**<sup>5</sup>. През март 2016 г. средният лихвен процент по *овърнайт-депозитите* в левове в сравнение с март 2015 г. спада с 0.16 пр.п. до 0.22%. При *депозитите с договорен матуритет* в левове той намалява с 1.23 пр.п. до 1.57%, а по тези в евро – с 1.19 пр.п. до 1.34%. Средният лихвен процент по *депозитите, договорени за ползване след предизвестие*, в левове, се понижава с 0.78 пр.п. до 0.84%, а по *депозитите, договорени за ползване след предизвестие*, в евро – с 0.85 пр.п. до 0.80%.

**Графика 4: Депозити на сектор Домакинства (салда)**



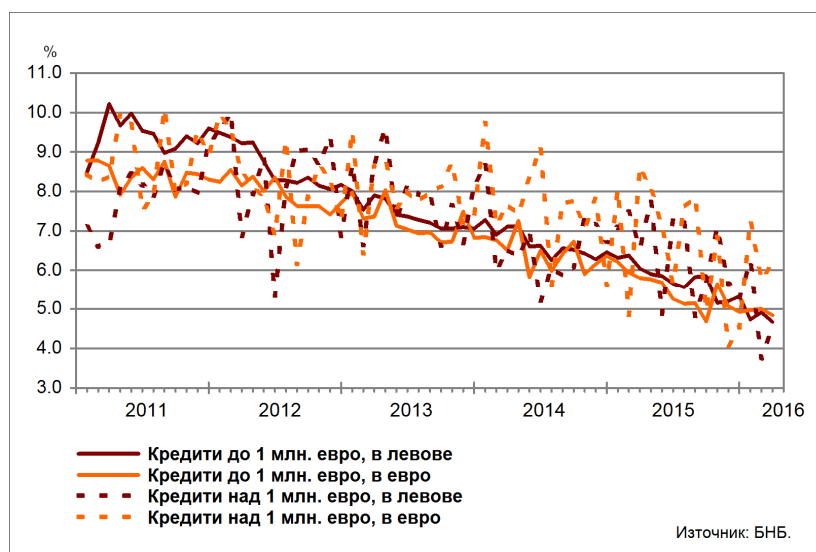
## Кредити

### Лихвени проценти по нов бизнес

**Сектор Нефинансови предприятия.** През март 2016 г. средният лихвен процент по *кредитите до 1 млн. евро*, договорени в левове, спада спрямо същия месец на 2015 г. с 1.38 пр.п. до 4.67%, а по тези, договорени в евро – с 0.96 пр.п. до 4.85%. Средният лихвен процент по *кредитите над 1 млн. евро*, договорени в левове, намалява с 2.05 пр.п. до 4.54%, а по тези, договорени в евро – с 2.44 пр.п. до 6.17%.

През март 2016 г. спрямо февруари 2016 г. средният лихвен процент по *кредитите до 1 млн. евро*, договорени в левове, се понижава с 0.25 пр.п., а по *кредитите до 1 млн. евро*, договорени в евро – с 0.15 пр.п. При *кредитите над 1 млн. евро*, договорени в левове, средният лихвен процент се повишава с 0.80 пр.п., а по тези, договорени в евро – с 0.40 пр.п.

**Графика 5: Кредити на сектор Нефинансови предприятия (нов бизнес)**



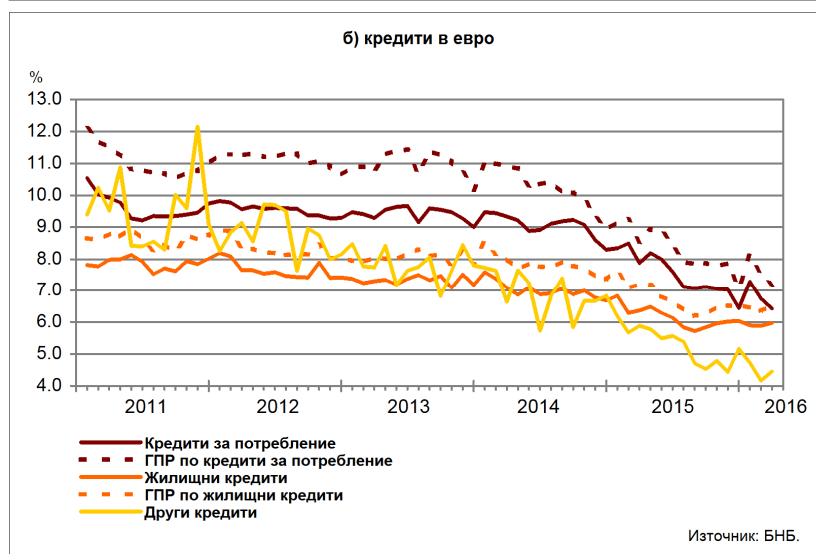
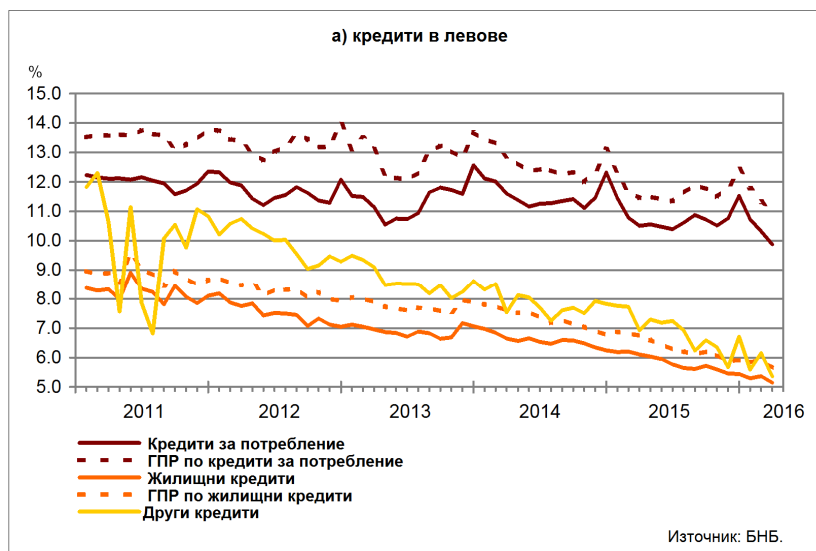
**Сектор Домакинства<sup>5</sup>**. През март 2016 г. средният лихвен процент по *кредитите за потребление* в левове спада в сравнение с март 2015 г. с 0.63 пр.п. до 9.88%, а по тези в евро – с 1.44 пр.п. до 6.43%. При *жилищните кредити* в левове той намалява с 0.95 пр.п. до 5.15%, а по *жилищните кредити* в евро – с 0.40 пр.п. до 5.97%. Средният лихвен процент по *другите кредити* в левове се понижава с 1.56 пр.п. до 5.36%, а по *другите кредити* в евро – с 1.43 пр.п. до 4.46%.

През март 2016 г. спрямо февруари 2016 г. средният лихвен процент по *кредитите за потребление* в левове спада с 0.44 пр.п., а по тези в евро – с 0.32 пр.п. При *жилищните кредити* в левове той намалява с 0.21 пр.п., а по *жилищните кредити* в евро нараства с 0.08 пр.п. При *другите кредити* в левове средният лихвен процент се понижава с 0.79 пр.п., а при *другите кредити* в евро се увеличава с 0.30 пр.п.

*Годишният процент на разходите (ГПР)* по *кредитите за потребление* в левове през март 2016 г. в сравнение със същия месец на 2015 г. спада с 0.58 пр.п. до 10.87%, а по *кредитите за потребление* в евро – с 1.34 пр.п. до 7.22%. През март 2016 г. *годишният процент на разходите* по *жилищните кредити* в левове намалява спрямо март 2015 г. с 1.09 пр.п. до 5.65%, а по *жилищните кредити* в евро – с 0.70 пр.п. до 6.51%.

През март 2016 г. в сравнение с февруари 2016 г. *годишният процент на разходите* по *кредитите за потребление* в левове се понижава с 0.46 пр.п., а по тези в евро – с 0.35 пр.п. При *жилищните кредити* в левове той спада с 0.24 пр.п., а по тези в евро се повишава с 0.16 пр.п.

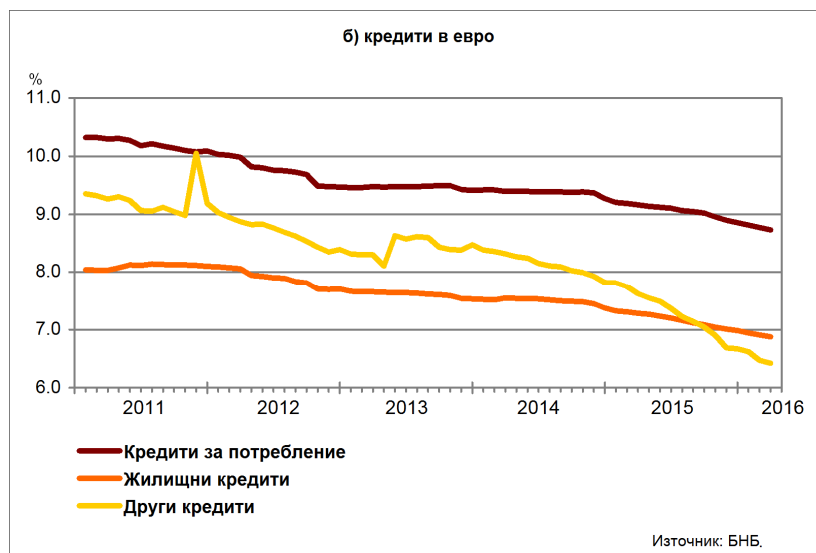
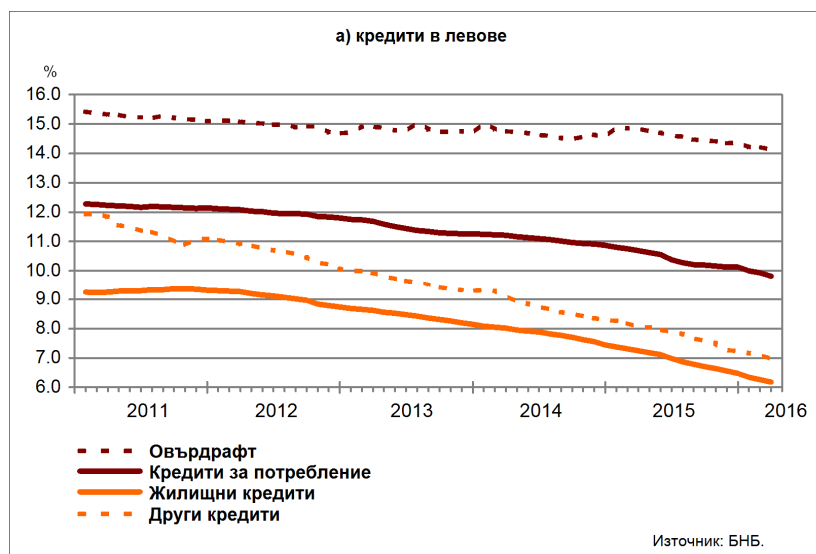
**Графика 6: Кредити на сектор Домакинства (нов бизнес)**



## Лихвени проценти по салда

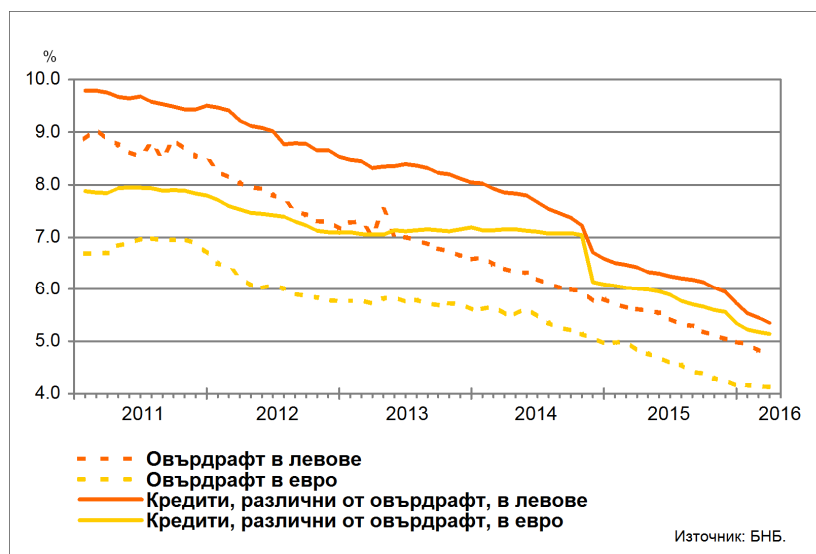
**Сектор Домакинства**<sup>5</sup>. Средният лихвен процент по *овърдрафта* в левове през март 2016 г. в сравнение с март 2015 г. намалява с 0.70 пр.п. до 14.13%. Средният лихвен процент по *кредитите за потребление* в левове се понижава с 0.86 пр.п. до 9.82%, а по *кредитите за потребление* в евро – с 0.43 пр.п. до 8.73%. При *жилищните кредити* в левове той спада с 1.06 пр.п. до 6.19%, а при *жилищните кредити* в евро – с 0.40 пр.п. до 6.88%. Средният лихвен процент по *другите кредити* в левове намалява с 1.11 пр.п. до 6.96%, а по *другите кредити* в евро – с 1.21 пр.п. до 6.42%.

Графика 7: Кредити на сектор Домакинства (салда)



**Сектор Нефинансови предприятия.** През март 2016 г. спрямо същия месец на 2015 г. средният лихвен процент по *овърдрафта* в левове се понижава с 0.89 пр.п. до 4.73%, а по *овърдрафта* в евро – с 0.69 пр.п. до 4.13%. Средният лихвен процент по *кредитите, различни от овърдрафт*, в левове спада с 1.08 пр.п. до 5.35%, а по тези в евро – с 0.88 пр.п. до 5.14%.

**Графика 8: Кредити на сектор Нефинансови предприятия (салда)**



## ЛИХВЕНА СТАТИСТИКА

## Междубанков пазар и доходност на държавни ценни книжа

	2015 март	2016 февруари	2016 март
Основен лихвен процент (ОЛП) <sup>1</sup>	0.01	0.00	0.00
ЛЕОНИЯ <sup>2</sup>	0.01	-0.08	0.00
СОФИБОР <sup>3</sup>			
за 1 месец	0.28	0.08	0.04
за 3 месеца	0.57	0.19	0.15
за 6 месеца	1.09	0.48	0.39
за 12 месеца	1.89	0.96	0.85
Доходност на държавни ценни книжа (ДЦК) <sup>4</sup>			
3-годишни ДЦК <sup>5</sup>	0.63	0.27	-
5-годишни ДЦК	0.81	1.26	0.65
10-годишни ДЦК <sup>6</sup>	1.24	1.13	1.38
Дългосрочен лихвен процент за оценка на степента на конвергенция (ДЛП) <sup>7</sup>	2.49	2.67	2.66

<sup>1</sup> ОЛП за текущия месец е равен на средната аритметична величина от стойностите на индекса ЛЕОНИЯ за работните дни на предходния календарен месец.

<sup>2</sup> Лихвен процент по реални сделки с необезпечени овърнайт-депозити в левове, предоставени на междубанковия пазар. Месечните стойности са изчислени като средноаритметични от дневните стойности.

<sup>3</sup> Фиксинг на котировките на необезпечени депозити в левове, предлагани на междубанковия пазар. Месечните стойности са изчислени като средноаритметични от дневните стойности.

<sup>4</sup> Среднопретеглена ефективна доходност до падеж, постигната на вторичния пазар при сделки с лихвоносни ДЦК по оригинален матуритет, деноминирани в левове.

<sup>5</sup> В тригодишните ДЦК се включват и емисиите с матуритет три години и шест месеца.

<sup>6</sup> В десетгодишните ДЦК се включват и емисиите с матуритет десет години и шест месеца.

<sup>7</sup> ДЛП се определя на база доходността до падеж на вторичния пазар по дългосрочна ценна книга (бенчмарк), емитирана от Министерството на финансите (сектор Централно държавно управление) и деноминирана в национална валута. Месечните стойности са изчислени като средноаритметични от дневните стойности.

Депозити<sup>1,2</sup>

## Нефинансови предприятия

	2015 март	2016 февруари	2016 март
<b>Лихвени проценти по нов бизнес</b>			
депозити с договорен матуритет в левове	0.85	0.53	0.48
депозити с договорен матуритет в евро	0.90	0.87	0.25
<b>Лихвени проценти по салда</b>			
овърнайт-депозити <sup>3</sup> в левове	0.20	0.09	0.08
овърнайт-депозити <sup>3</sup> в евро	0.15	0.08	0.07
депозити с договорен матуритет в левове	1.91	0.89	0.81
депозити с договорен матуритет в евро	1.66	0.99	0.92
депозити, договорени за ползване след предизвестие <sup>3</sup> , в левове	0.21	0.28	0.42
депозити, договорени за ползване след предизвестие <sup>3</sup> , в евро	0.12	0.04	0.04

Домакинства<sup>4</sup>

	2015 март	2016 февруари	2016 март
<b>Лихвени проценти по нов бизнес</b>			
депозити с договорен матуритет в левове	1.86	1.38	1.13
депозити с договорен матуритет в евро	1.62	0.94	0.78
<b>Лихвени проценти по салда</b>			
овърнайт-депозити <sup>3</sup> в левове	0.38	0.22	0.22
овърнайт-депозити <sup>3</sup> в евро	0.74	0.29	0.24
депозити с договорен матуритет в левове	2.80	1.63	1.57
депозити с договорен матуритет в евро	2.53	1.39	1.34
депозити, договорени за ползване след предизвестие <sup>3</sup> , в левове	1.62	0.85	0.84
депозити, договорени за ползване след предизвестие <sup>3</sup> , в евро	1.65	0.82	0.80

<sup>1</sup> Данните са предварителни. На база на постъпила допълнителна информация от банки са извършени ревизии на данните за декември 2014 г. и за периода август - декември 2015 г., които са означени с буква "Р" в съответните таблици.

<sup>2</sup> Ефективни годишни лихвени проценти, среднопретеглени съответно с обемите по нов бизнес през отчетния период или със салдата към края на отчетния период.

<sup>3</sup> Лихвените проценти и обемите по нов бизнес и по салда съвпадат за овърнайт-депозитите и депозитите, договорени за ползване след предизвестие.

<sup>4</sup> Сектор Домакинства включва и сектор Нетърговски организации, обслужващи домакинства (НТООД).

Кредити<sup>1,2</sup>

## Нефинансови предприятия

	2015 март	2016 февруари	2016 март
<b>Лихвени проценти по нов бизнес</b>			
кредити до 1 млн. евро, договорени в левове	6.05	4.92	4.67
кредити до 1 млн. евро, договорени в евро	5.81	5.00	4.85
кредити над 1 млн. евро, договорени в левове	6.59	3.74	4.54
кредити над 1 млн. евро, договорени в евро	8.61	5.77	6.17
<b>Лихвени проценти по салда</b>			
овърдрафт <sup>3</sup> в левове	5.62	4.82	4.73
овърдрафт <sup>3</sup> в евро	4.82	4.14	4.13
кредити, различни от овърдрафт, в левове	6.43	5.46	5.35
кредити, различни от овърдрафт, в евро	6.02	5.18	5.14

Домакинства<sup>4</sup>

	2015 март	2016 февруари	2016 март
<b>Лихвени проценти по нов бизнес</b>			
кредити за потребление в левове	10.51	10.32	9.88
кредити за потребление в евро	7.87	6.75	6.43
жилищни кредити в левове	6.10	5.36	5.15
жилищни кредити в евро	6.37	5.89	5.97
други кредити в левове	6.92	6.15	5.36
други кредити в евро	5.89	4.16	4.46
<b>Годишен процент на разходите по нов бизнес (ГПР)<sup>5</sup></b>			
ГПР по кредити за потребление в левове	11.45	11.33	10.87
ГПР по кредити за потребление в евро	8.56	7.57	7.22
ГПР по жилищни кредити в левове	6.74	5.89	5.65
ГПР по жилищни кредити в евро	7.21	6.35	6.51
<b>Лихвени проценти по салда</b>			
овърдрафт <sup>3</sup> в левове	14.83	14.22	14.13
овърдрафт <sup>3</sup> в евро	9.66	8.93	8.91
кредити, различни от овърдрафт			
кредити за потребление в левове	10.68	9.94	9.82
кредити за потребление в евро	9.16	8.77	8.73
жилищни кредити в левове	7.25	6.27	6.19
жилищни кредити в евро	7.28	6.91	6.88
други кредити в левове	8.07	7.09	6.96
други кредити в евро	7.63	6.47	6.42

<sup>1</sup> Данните са предварителни. На база на постъпила допълнителна информация от банки са извършени ревизии на данните за декември 2014 г., март 2015 г., юли - декември 2015 г. и февруари 2016 г., които са означени с буква "Р" в съответните таблици.

<sup>2</sup> Ефективни годишни лихвени проценти, среднопретеглени съответно с обемите по нов бизнес през отчетния период или със салдата към края на отчетния период.

<sup>3</sup> Лихвените проценти и обемите по нов бизнес и по салда съвпадат за овърдрафта.

<sup>4</sup> Сектор *Домакинства* включва и сектор *Нетърговски организации, обслужващи домакинства (НТООД)*. Данните за *кредитите за потребление* и за *жилищните кредити* се отнасят само за сектор *Домакинства*.

<sup>5</sup> *ГПР* включва всички лихвени плащания по кредита, както и всички такси, комисиони и други разходи за сметка на клиента, извършването на които е условие за отпускането на кредита.