



ПРЕССЪОБЩЕНИЕ

30 май 2016 г.
12:00 ч.

ЛИХВЕНА СТАТИСТИКА¹

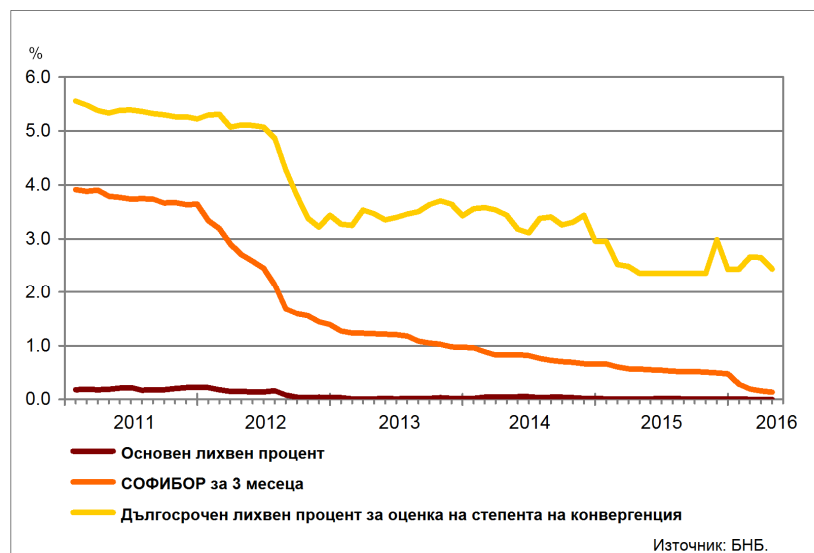
Април 2016 г.

През април 2016 г. *основният лихвен процент (ОЛП)*² е 0.00%. В сравнение с април 2015 г. *ОЛП* намалява с 0.01 процентни пункта (пр.п.), а спрямо март 2016 г. запазва нивото си.

За април 2016 г. индексът *ЛЕОНИА*³ е -0.21%, като в сравнение със същия месец на 2015 г. той се понижава с 0.22 пр.п. Индексът *СОФИБОР*⁴ за срочност *1 месец* спада спрямо април 2015 г. с 0.29 пр.п. до 0.00%, а този за *3 месеца* – с 0.43 пр.п. до 0.13%.

Доходността до падеж на държавни ценни книжа (ДЦК) в левове с матуритет *3 години*, постигната на вторичния пазар, в сравнение с април 2015 г. намалява с 0.34 пр.п. до 0.27%, а при *ДЦК* с матуритет *5 години* се увеличава с 0.27 пр.п. до 0.99%. *Дългосрочният лихвен процент за оценка на степента на конвергенция (ДЛП)* през април 2016 г. е 2.44%. Спрямо същия месец на 2015 г. той се повишава с 0.08 пр.п., а спрямо март 2016 г. се понижава с 0.22 пр.п.

Графика 1: Лихвени проценти по избрани инструменти



¹ Данните са предварителни. Пълният комплект от таблици за лихвената статистика на депозитите и кредитите на сектори *Нефинансови предприятия* и *Домакинства*, както и методологическите бележки, се намират на интернет страницата на БНБ в раздел *Статистика/ Парична и лихвена статистика/ Лихвена статистика/ Лихвена статистика*. На база на постъпила допълнителна информация от банки е извършена ревизия на данните за март 2016 г., която е означена с буква "Р" в съответните таблици.

² *ОЛП* за текущия месец е равен на средната аритметична величина от стойностите на индекса *ЛЕОНИА* за работните дни на предходния календарен месец.

³ Лихвен процент по реални сделки с необезпечени овърнайт-депозити в левове, предоставени на междубанковия пазар. Месечните стойности са изчислени като средноаритметични от дневните стойности.

⁴ Фиксинг на котировките на необезпечени депозити в левове, предлагани на междубанковия пазар. Месечните стойности са изчислени като средноаритметични от дневните стойности.

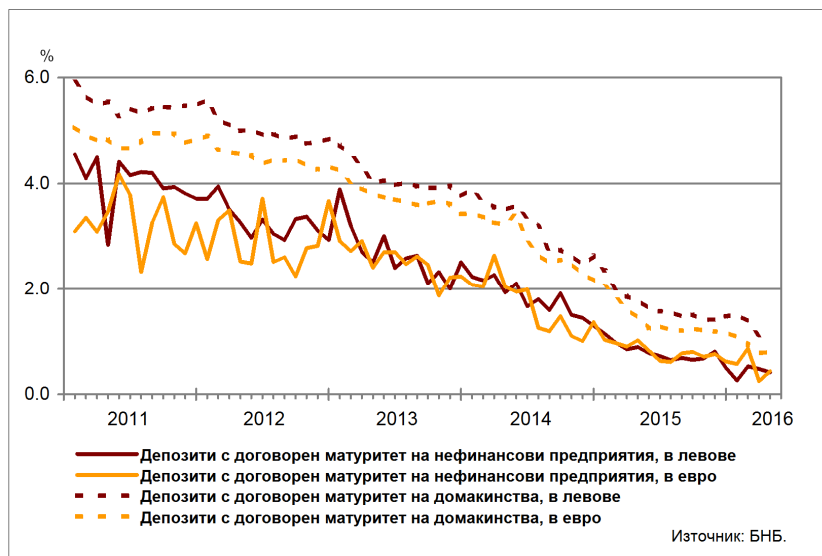
Депозити

Лихвени проценти по нов бизнес

Сектор Нефинансови предприятия. Средният лихвен процент по депозитите с договорен матуритет в левове през април 2016 г. в сравнение с април 2015 г. спада с 0.48 пр.п. до 0.41%, а по тези в евро – с 0.58 пр.п. до 0.44%. В сравнение с март 2016 г. средният лихвен процент по депозитите с договорен матуритет в левове намалява с 0.07 пр.п., а по тези в евро нараства с 0.19 пр.п.

Сектор Домакинства⁵. През април 2016 г. спрямо април 2015 г. средният лихвен процент по депозитите с договорен матуритет в левове се понижава с 0.62 пр.п. до 1.17%, а по тези в евро – с 0.65 пр.п. до 0.80%. В сравнение с март 2016 г. средният лихвен процент по депозитите с договорен матуритет в левове се увеличава с 0.04 пр.п., а по тези в евро – с 0.02 пр.п.

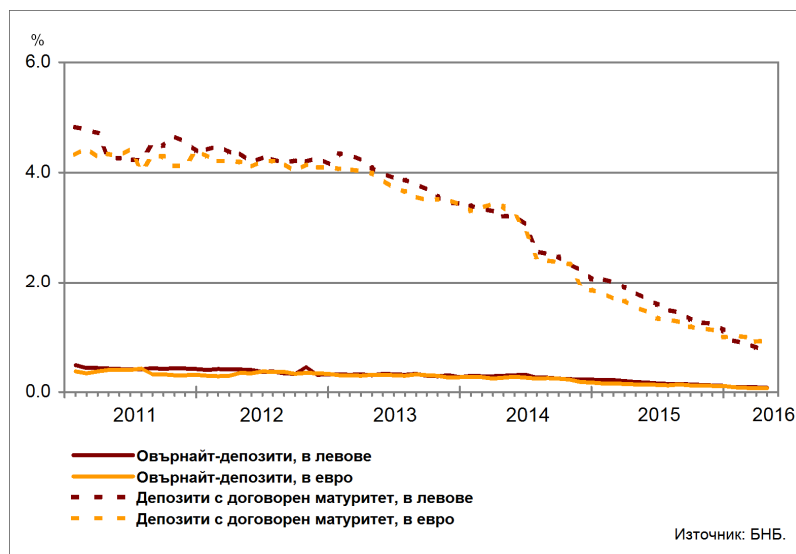
Графика 2: Депозити на сектори Нефинансови предприятия и Домакинства (нов бизнес)



Лихвени проценти по салда

Сектор Нефинансови предприятия. През април 2016 г. средният лихвен процент по овърнайт-депозитите в левове спрямо април 2015 г. спада с 0.10 пр.п. до 0.08%, а този по овърнайт-депозитите в евро – с 0.07 пр.п. до 0.07%. Спрямо април 2015 г. средният лихвен процент по депозитите с договорен матуритет в левове намалява с 1.02 пр.п. до 0.79%, а по тези в евро – с 0.63 пр.п. до 0.92%.

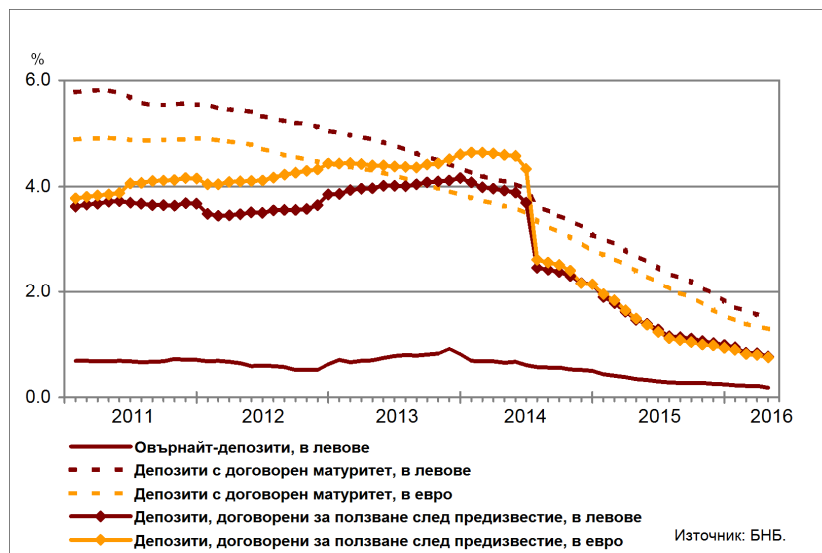
Графика 3: Депозити на сектор Нефинансови предприятия (салда)



⁵ Сектор Домакинства включва и сектор Нетърговски организации, обслужващи домакинствата (НТООД). Данните за кредитите за потребление и за жилищните кредити се отнасят само за сектор Домакинства.

Сектор Домакинства⁵. През април 2016 г. средният лихвен процент по *овърнайт-депозитите* в левове в сравнение с април 2015 г. се понижава с 0.17 пр.п. до 0.18%. При *депозитите с договорен матуритет* в левове той спада с 1.16 пр.п. до 1.52%, а по тези в евро – с 1.11 пр.п. до 1.30%. Средният лихвен процент по *депозитите, договорени за ползване след предизвестие*, в левове намалява с 0.70 пр.п. до 0.77%, а по *депозитите, договорени за ползване след предизвестие*, в евро – с 0.74 пр.п. до 0.76%.

Графика 4: Депозити на сектор Домакинства (салда)



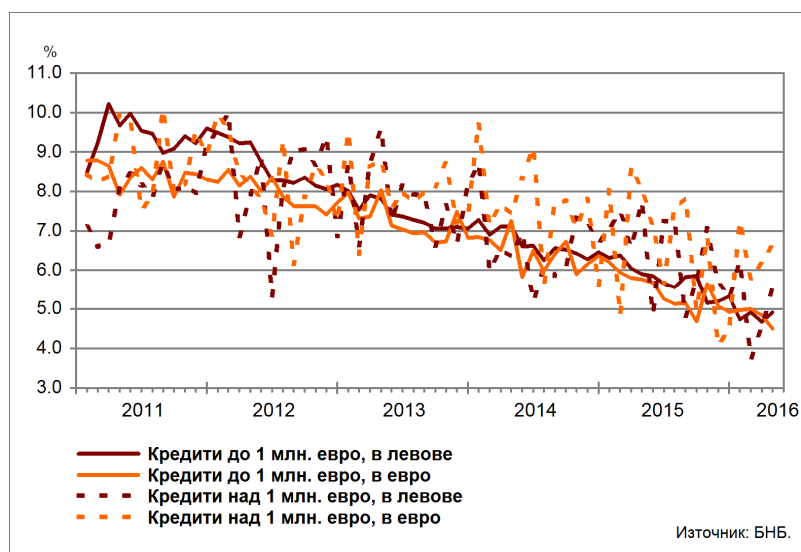
Кредити

Лихвени проценти по нов бизнес

Сектор Нефинансови предприятия. През април 2016 г. средният лихвен процент по *кредитите до 1 млн. евро*, договорени в левове, се понижава спрямо същия месец на 2015 г. с 0.99 пр.п. до 4.91%, а по тези, договорени в евро – с 1.26 пр.п. до 4.50%. Средният лихвен процент по *кредитите над 1 млн. евро*, договорени в левове, спада с 2.22 пр.п. до 5.51%, а по тези, договорени в евро – с 1.44 пр.п. до 6.62%.

През април 2016 г. спрямо март 2016 г. средният лихвен процент по *кредитите до 1 млн. евро*, договорени в левове, се повишава с 0.24 пр.п., а по *кредитите до 1 млн. евро*, договорени в евро, намалява с 0.35 пр.п. При *кредитите над 1 млн. евро*, договорени в левове, средният лихвен процент нараства с 0.97 пр.п., а по тези, договорени в евро – с 0.45 пр.п.

Графика 5: Кредити на сектор Нефинансови предприятия (нов бизнес)



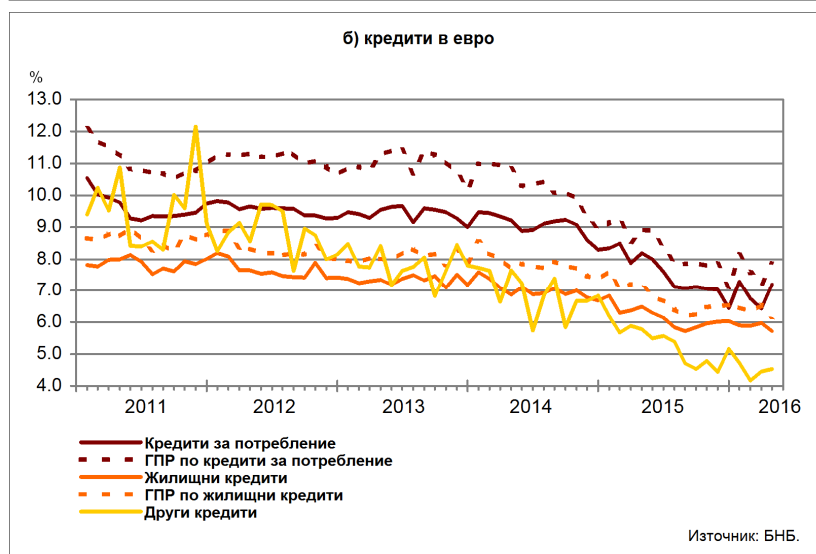
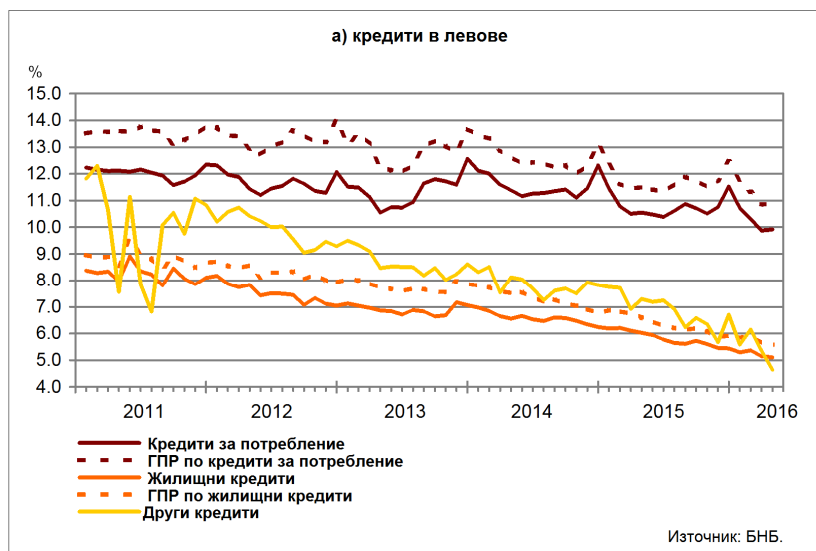
Сектор Домакинства⁵. През април 2016 г. средният лихвен процент по *кредитите за потребление* в левове се понижава в сравнение с април 2015 г. с 0.63 пр.п. до 9.93%, а по тези в евро – с 0.99 пр.п. до 7.20%. При *жилищните кредити* в левове той спада с 0.92 пр.п. до 5.11%, а по *жилищните кредити* в евро – с 0.78 пр.п. до 5.71%. Средният лихвен процент по *другите кредити* в левове намалява с 2.66 пр.п. до 4.64%, а по *другите кредити* в евро – с 1.25 пр.п. до 4.53%.

През април 2016 г. спрямо март 2016 г. средният лихвен процент по *кредитите за потребление* в левове се увеличава с 0.05 пр.п., а по тези в евро – с 0.77 пр.п. При *жилищните кредити* в левове той се понижава с 0.04 пр.п., а по *жилищните кредити* в евро – с 0.26 пр.п. При *другите кредити* в левове средният лихвен процент спада с 0.72 пр.п., а при *другите кредити* в евро се повишава с 0.07 пр.п.

Годишният процент на разходите (ГПР) по *кредитите за потребление* в левове през април 2016 г. в сравнение със същия месец на 2015 г. намалява с 0.62 пр.п. до 10.88%, а по *кредитите за потребление* в евро – с 1.07 пр.п. до 7.84%. През април 2016 г. *годишният процент на разходите* по *жилищните кредити* в левове се понижава спрямо април 2015 г. с 1.02 пр.п. до 5.57%, а по *жилищните кредити* в евро – с 1.00 пр.п. до 6.17%.

През април 2016 г. в сравнение с март 2016 г. *годишният процент на разходите* по *кредитите за потребление* в левове нараства с 0.01 пр.п., а по тези в евро – с 0.62 пр.п. При *жилищните кредити* в левове той спада с 0.08 пр.п., а по тези в евро – с 0.34 пр.п.

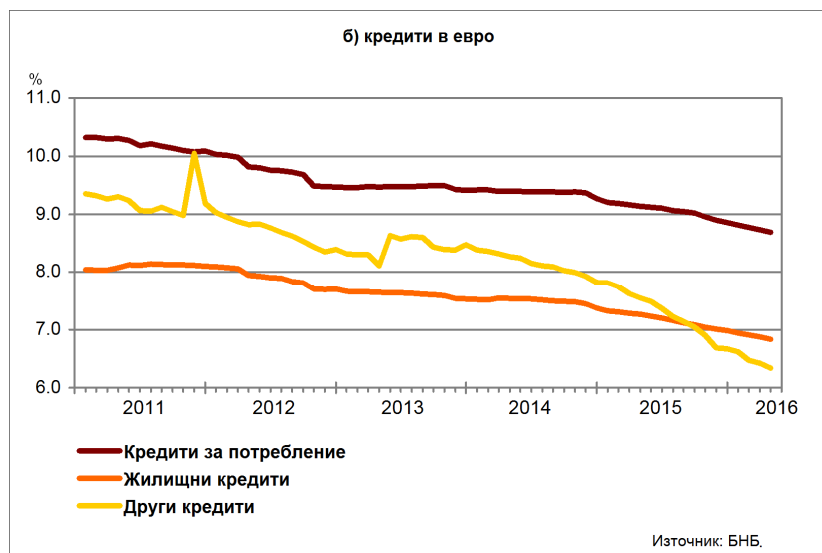
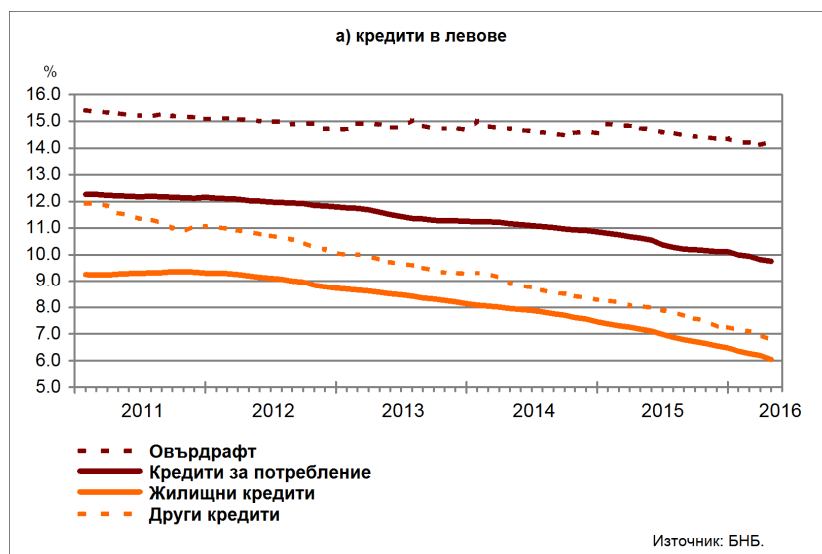
Графика 6: Кредити на сектор Домакинства (нов бизнес)



Лихвени проценти по салда

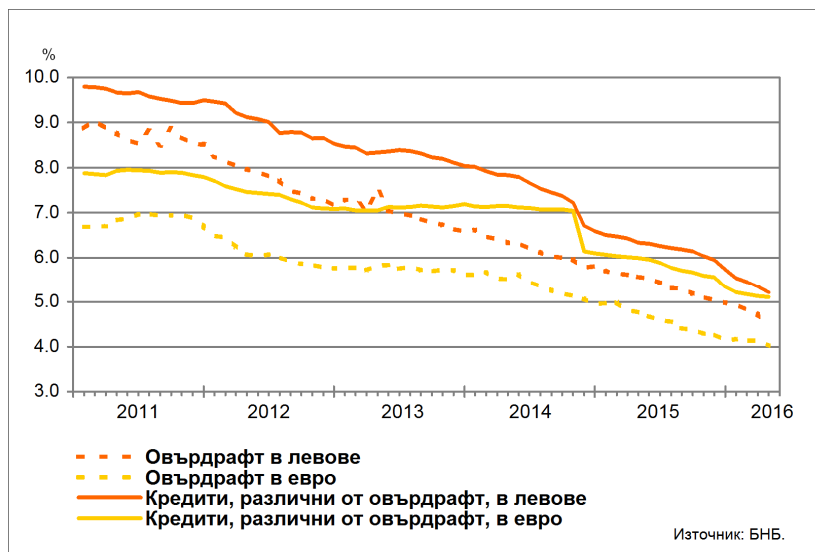
Сектор Домакинства⁵. Средният лихвен процент по *овърдрафта* в левове през април 2016 г. в сравнение с април 2015 г. намалява с 0.54 пр.п. до 14.21%. Средният лихвен процент по *кредитите за потребление* в левове се понижава с 0.87 пр.п. до 9.76%, а по *кредитите за потребление* в евро – с 0.45 пр.п. до 8.69%. При *жилищните кредити* в левове той спада с 1.13 пр.п. до 6.05%, а при *жилищните кредити* в евро – с 0.43 пр.п. до 6.83%. Средният лихвен процент по *другите кредити* в левове намалява с 1.28 пр.п. до 6.77%, а по *другите кредити* в евро – с 1.21 пр.п. до 6.34%.

Графика 7: Кредити на сектор Домакинства (салда)



Сектор Нефинансови предприятия. През април 2016 г. спрямо същия месец на 2015 г. средният лихвен процент по *овърдрафта* в левове се понижава с 1.03 пр.п. до 4.55%, а по *овърдрафта* в евро – с 0.75 пр.п. до 4.02%. Средният лихвен процент по *кредитите, различни от овърдрафт*, в левове спада с 1.12 пр.п. до 5.21%, а по тези в евро – с 0.88 пр.п. до 5.11%.

Графика 8: Кредити на сектор Нефинансови предприятия (салда)



ЛИХВЕНА СТАТИСТИКА

Междубанков пазар и доходност на държавни ценни книжа			
	2015 април	2016 март	2016 април
Основен лихвен процент (ОЛП) ¹	0.01	0.00	0.00
ЛЕОНИЯ ²	0.01	0.00	-0.21
СОФИБОР ³			
за 1 месец	0.29	0.04	0.00
за 3 месеца	0.56	0.15	0.13
за 6 месеца	1.07	0.39	0.32
за 12 месеца	1.84	0.85	0.75
Доходност на държавни ценни книжа (ДЦК) ⁴			
3-годишни ДЦК ⁵	0.61	-	0.27
5-годишни ДЦК	0.72	0.65	0.99
10-годишни ДЦК ⁶	1.63	1.38	2.03
Дългосрочен лихвен процент за оценка на степента на конвергенция (ДЛП) ⁷	2.36	2.66	2.44

¹ ОЛП за текущия месец е равен на средната аритметична величина от стойностите на индекса ЛЕОНИЯ за работните дни на предходния календарен месец.

² Лихвен процент по реални сделки с необезпечени овърнайт-депозити в левове, предоставени на междубанковия пазар. Месечните стойности са изчислени като средноаритметични от дневните стойности.

³ Фиксинг на котировките на необезпечени депозити в левове, предлагани на междубанковия пазар. Месечните стойности са изчислени като средноаритметични от дневните стойности.

⁴ Среднопретеглена ефективна доходност до падеж, постигната на вторичния пазар при сделки с лихвоносни ДЦК по оригинален матуритет, деноминирани в левове.

⁵ В тригодишните ДЦК се включват и емисиите с матуритет три години и шест месеца.

⁶ В десетгодишните ДЦК се включват и емисиите с матуритет десет години и шест месеца.

⁷ ДЛП се определя на база доходността до падеж на вторичния пазар по дългосрочна ценна книга (бенчмарк), емитирана от Министерството на финансите (сектор Централно държавно управление) и деноминирана в национална валута. Месечните стойности са изчислени като средноаритметични от дневните стойности.

Депозити ^{1,2}			
Нефинансови предприятия			
	2015 април	2016 март	2016 април
Лихвени проценти по нов бизнес			
депозити с договорен матуритет в левове	0.89	0.48	0.41
депозити с договорен матуритет в евро	1.02	0.25	0.44
Лихвени проценти по салда			
овърнайт-депозити ³ в левове	0.18	0.08	0.08
овърнайт-депозити ³ в евро	0.14	0.07	0.07
депозити с договорен матуритет в левове	1.81	0.81	0.79
депозити с договорен матуритет в евро	1.55	0.92	0.92
депозити, договорени за ползване след предизвестие ³ , в левове	0.21	0.42	0.35
депозити, договорени за ползване след предизвестие ³ , в евро	0.16	0.04	0.04
Домакинства ⁴			
	2015 април	2016 март	2016 април
Лихвени проценти по нов бизнес			
депозити с договорен матуритет в левове	1.79	1.13	1.17
депозити с договорен матуритет в евро	1.45	0.78	0.80
Лихвени проценти по салда			
овърнайт-депозити ³ в левове	0.35	0.22	0.18
овърнайт-депозити ³ в евро	0.66	0.24	0.21
депозити с договорен матуритет в левове	2.68	1.57	1.52
депозити с договорен матуритет в евро	2.41	1.34	1.30
депозити, договорени за ползване след предизвестие ³ , в левове	1.47	0.84	0.77
депозити, договорени за ползване след предизвестие ³ , в евро	1.50	0.80	0.76

¹ Данните са предварителни. На база на постъпила допълнителна информация от банки е извършена ревизия на данните за март 2016 г., която е означена с буква "Р" в съответните таблици.

² Ефективни годишни лихвени проценти, среднопретеглени съответно с обемите по нов бизнес през отчетния период или със салдата към края на отчетния период.

³ Лихвените проценти и обемите по нов бизнес и по салда съвпадат за овърнайт-депозитите и депозитите, договорени за ползване след предизвестие.

⁴ Сектор Домакинства включва и сектор Нетърговски организации, обслужващи домакинства (НТООД).

Кредити^{1,2}

Нефинансови предприятия

	2015 април	2016 март	2016 април
Лихвени проценти по нов бизнес			
кредити до 1 млн. евро, договорени в левове	5.90	4.67	4.91
кредити до 1 млн. евро, договорени в евро	5.76	4.85	4.50
кредити над 1 млн. евро, договорени в левове	7.73	4.54	5.51
кредити над 1 млн. евро, договорени в евро	8.06	6.17	6.62
Лихвени проценти по салда			
овърдрафт ³ в левове	5.58	4.73	4.55
овърдрафт ³ в евро	4.77	4.13	4.02
кредити, различни от овърдрафт, в левове	6.33	5.35	5.21
кредити, различни от овърдрафт, в евро	5.99	5.14	5.11

Домакинства⁴

	2015 април	2016 март	2016 април
Лихвени проценти по нов бизнес			
кредити за потребление в левове	10.56	9.88	9.93
кредити за потребление в евро	8.19	6.43	7.20
жилищни кредити в левове	6.03	5.15	5.11
жилищни кредити в евро	6.49	5.97	5.71
други кредити в левове	7.30	5.36	4.64
други кредити в евро	5.78	4.46	4.53
Годишен процент на разходите по нов бизнес (ГПР)⁵			
ГПР по кредити за потребление в левове	11.50	10.87	10.88
ГПР по кредити за потребление в евро	8.91	7.22	7.84
ГПР по жилищни кредити в левове	6.59	5.65	5.57
ГПР по жилищни кредити в евро	7.17	6.51	6.17
Лихвени проценти по салда			
овърдрафт ³ в левове	14.75	14.13	14.21
овърдрафт ³ в евро	9.54	8.91	8.89
кредити, различни от овърдрафт			
кредити за потребление в левове	10.63	9.82	9.76
кредити за потребление в евро	9.14	8.73	8.69
жилищни кредити в левове	7.18	6.19	6.05
жилищни кредити в евро	7.26	6.88	6.83
други кредити в левове	8.05	6.96	6.77
други кредити в евро	7.55	6.42	6.34

¹ Данните са предварителни.

² Ефективни годишни лихвени проценти, среднопретеглени съответно с обемите по нов бизнес през отчетния период или със салдата към края на отчетния период.

³ Лихвените проценти и обемите по нов бизнес и по салда съвпадат за овърдрафта.

⁴ Сектор *Домакинства* включва и сектор *Нетърговски организации, обслужващи домакинства (НТООД)*. Данните за *кредитите за потребление* и за *жилищните кредити* се отнасят само за сектор *Домакинства*.

⁵ *ГПР* включва всички лихвени плащания по кредита, както и всички такси, комисиони и други разходи за сметка на клиента, извършването на които е условие за отпускането на кредита.