



ПРЕССЪОБЩЕНИЕ

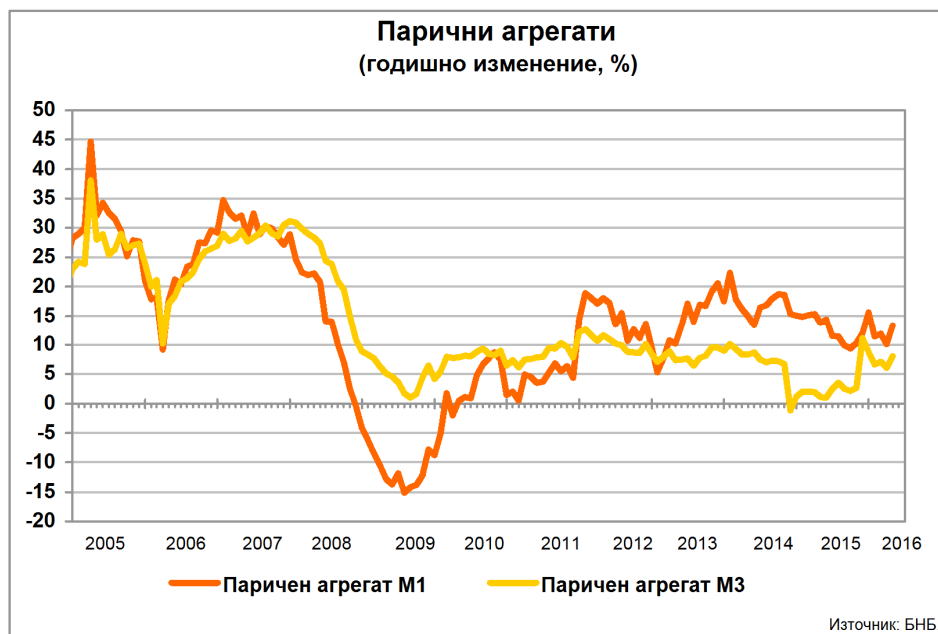
26 май 2016 г.

12:00 ч.

ПАРИЧНИ, ДЕПОЗИТНИ И КРЕДИТНИ ПОКАЗАТЕЛИ¹
Април 2016 г.

През април 2016 г. *широките пари* (паричния агрегат $M3^2$) се увеличават на годишна база с 8% при годишно нарастване от 6.1% през март 2016 година. В края на април 2016 г. *широките пари* са 74.016 млрд. лв. (81.7% от БВП³) при 73.264 млрд. лв. към март 2016 г. (80.8% от БВП). Най-бързоликвидният им компонент – паричният агрегат $M1^4$, се увеличава през април т. г. с 13.3% на годишна база (10.1% годишен ръст през март 2016 година).

Графика 1



¹ Предварителни данни. Пълният комплект от таблици за паричната статистика, както и методологическите бележки, се намират на интернет страницата на БНБ в раздел *Статистика/ Парична и лихвена статистика/ Парична статистика/ Парична статистика*. Извършени са ревизии на данните за март 2016 г., които са означени с буква “Р” в съответните таблици.

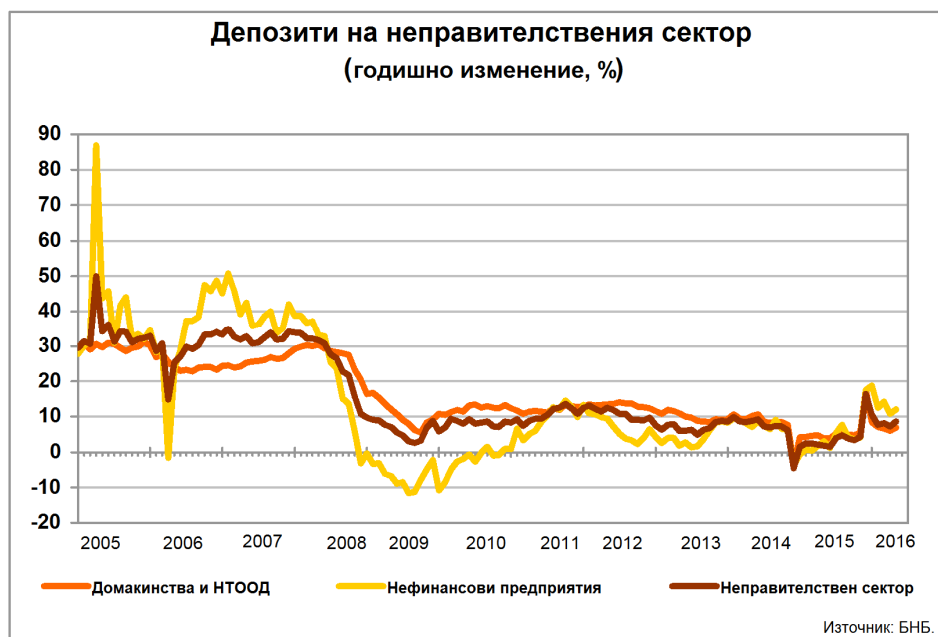
² Паричният агрегат M3 включва паричен агрегат M1, депозити с договорен матуритет до 2 г., депозити, договорени за ползване след предизвестие до 3 месеца, и търгуеми инструменти (издадени дългови ценни книжа до 2 години, акции/дялове на фондовете на паричния пазар и репо-сделки).

³ При БВП за 2016 г. в размер на 90.646 млрд. лв. (прогнозни данни на БНБ).

⁴ Паричният агрегат M1 включва най-бързоликвидните инструменти, използвани за разплащане (пари извън Парично-финансови институции и овърнайт-депозити в левове и чуждестранна валута).

В края на април 2016 г. депозитите⁵ на неправителствения сектор⁶ са 63.581 млрд. лв. (70.1% от БВП), като годишното им увеличение е 8.6% (7.3% годишно повишение през март 2016 година). Депозитите на *Нефинансови предприятия* са 17.291 млрд. лв. (19.1% от БВП) в края на април 2016 година. В сравнение със същия месец на 2015 г. те се увеличават с 12.1% (10.9% годишно повишение през март 2016 година). Депозитите на *финансовите предприятия* нарастват с 14.1% на годишна база през април 2016 година (7.3% годишно повишение през март 2016 г.) и в края на месеца достигат 3.054 млрд. лв. (3.4% от БВП). Депозитите на *Домакинства и НТООД* са 43.237 млрд. лв. (47.7% от БВП) в края на април 2016 година. Те се увеличават с 6.9% спрямо същия месец на 2015 г. (6% годишно нарастване през март 2016 година).

Графика 2



Нетните вътрешни активи са 46.663 млрд. лв. в края на април 2016 година. Те се понижават с 2.7% спрямо същия месец на 2015 г. (5.7% годишно намаление през март 2016 година). В края на месеца основният им компонент – *вътрешният кредит*, възлиза на 48.958 млрд. лв. и се понижава спрямо април 2015 г. с 1.6% (4.1% годишно намаление през март 2016 година). На годишна база вземанията от неправителствения сектор⁷ се понижават с 1.7%, достигайки 50.352 млрд. лв. (2.5% годишно намаление през март 2016 година).

В края на април 2016 г. кредитите за неправителствения сектор са 49.310 млрд. лв. (54.4% от БВП) при 49.161 млрд. лв. към март 2016 г. (54.2% от БВП). През април 2016 г. те намаляват на годишна база с 1.6% (2.1% годишно понижение през март 2016 година). Изменението в размера на кредитите за неправителствения сектор е повлияно от нетните продажби на кредити от *Други парично-финансови институции (Други ПФИ)*, чиито обем за последните дванадесет месеца е 549 млн. лева. На годишна база продадените кредити⁸ от *Други ПФИ* са

⁵ В *Други парично-финансови институции* (кредитните институции и фондовете на паричния пазар). В съответствие с изискванията за статистическа отчетност на ЕЦБ в тях се включват и кредити основно под формата на подчинен срочен дълг.

⁶ Неправителственият сектор обхваща сектор *Нефинансови предприятия*, финансови предприятия (сектори *Други финансови посредници*, с изключение на *застрахователни дружества и пенсионни фондове*, *Финансови предприятия*, *ангажирани със спомагателни финансови дейности*, и *Застрахователни дружества и пенсионни фондове*) и сектор *Домакинства и НТООД (Нетърговски организации, обслужващи домакинствата)*.

⁷ Вземанията от неправителствения сектор по инструменти включват кредити, репо-сделки, ценни книжа, различни от акции, и акции и други капиталови инструменти.

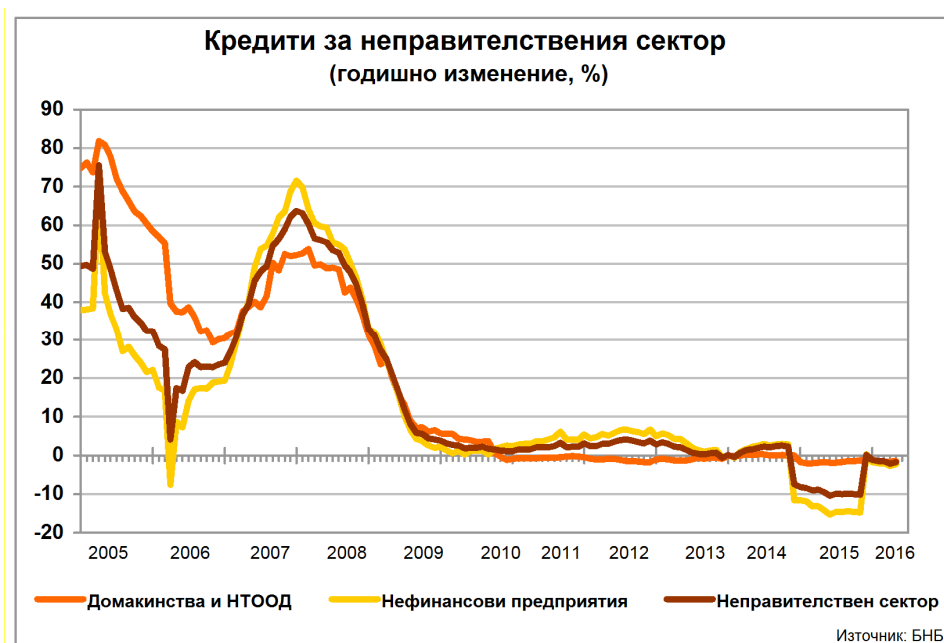
⁸ Включват се всички кредити, които са прехвърлени на трети лица и са изключени от балансите на парично-финансовите институции. Задбалансово отчитаните позиции не попадат в обхвата на паричната статистика.

580.1 млн. лв. (в т. ч. 0.6 млн. лв. през април 2016 година), а обратно изкупените кредити – 31.1 млн. лв. (в т. ч. 1.9 млн. лв. през април 2016 година).

Кредитите за *Нефинансови предприятия* се понижават с 2.2% на годишна база през април 2016 г. (2.7% годишно намаление през март 2016 г.) и в края на месеца достигат 30.076 млрд. лв. (33.2% от БВП). Кредитите за *Домакинства и НТООД* са 17.998 млрд. лв. (19.9% от БВП) в края на април 2016 година. Спрямо същия месец на 2015 г. те намаляват с 1.4% (1.5% годишно понижение през март 2016 година). В края на отчетния месец *жилищните кредити* са 8.662 млрд. лв. и намаляват на годишна база с 0.3% (0.5% годишно понижение през март 2016 година). *Потребителските кредити* възлизат на 7.196 млрд. лв. и се понижават с 2% спрямо април 2015 г. (2.3% годишно намаление през март 2016 година). На годишна база *другите кредити* се увеличават с 0.6% (0.1% годишно намаление през март 2016 г.), като достигат 713.7 млн. лева.

Кредитите, предоставени на финансови предприятия, са 1.237 млрд. лв. (1.4% от БВП) в края на април 2016 година. В сравнение с април 2015 г. те се увеличават с 10.5% (7.5% годишно повишение през март 2016 година).

Графика 3



В съответствие с изискванията за статистическа отчетност на ЕЦБ⁹ БНБ събира информация за всички балансови показатели на ПФИ, включително информация за кредитите, които са реструктурирани или са необслужвани с просрочие над 90 дни. Предоставяната от банките информация за тези кредити е агрегирана поради това, че за целите на паричната и на лихвената статистика не се събират детайлни данни за кредитите по срокове на просрочие.

В съответствие с международната практика отчитането за паричната статистика се различава от това за надзорни цели, включително при отчитането на кредитите, които са реструктурирани или са необслужвани.

⁹ Регламент (ЕО) №2423/2001 на Европейската централна банка от 22 ноември 2001 г. относно консолидирания баланс на сектор "Парично-финансови институции" (ЕЦБ/2001/13) и Регламент (ЕО) №63/2002 на Европейската централна банка от 20 декември 2001 г. относно статистика за лихвените проценти, прилагани от парично-финансовите институции по депозити и кредити на домакинства и нефинансови предприятия (ЕЦБ/2001/18).

Нетните чуждестранни активи са 46.342 млрд. лв. в края на отчетния месец при 45.909 млрд. лв. в края на март 2016 година. На годишна база те нарастват с 20.4% при ръст от 19.9% през март 2016 година. През април 2016 г. чуждестранните активи се увеличават с 9.8% (9.1% годишен ръст през март 2016 г.), като достигат 55.120 млрд. лева. Чуждестранните пасиви са 8.779 млрд. лв. и на годишна база намаляват с 25% (25.5% годишно понижение през март 2016 година).

Парични, депозитни и кредитни показатели¹

(годишно изменение, %)

	2013	2014	2015	Март 2016	Април 2016	
					Салдо (млн. лева)	Годишно изменение (%)
Компоненти на М3						
ПАРИ М3 (=1+2+3)	8.9	1.1	8.8	6.1	74,016	8.0
1. ПАРИ М1 (=1.1.+1.2.)	17.5	15.1	15.6	10.1	35,444	13.3
1.1. Пари извън ПФИ	6.8	12.0	11.9	12.6	11,261	13.7
1.2. Овърнайт депозити	23.8	16.6	17.4	9.0	24,183	13.2
2. М2 - М1 (Квазипари = 2.1.+2.2.)	4.0	-8.2	3.0	2.6	38,500	3.5
2.1. Депозити с договорен матуритет до 2 г.	-8.5	-10.1	2.6	2.8	27,541	3.8
2.2. Депозити, договорени за ползване след предизвестие до 3 месеца	63.6	-3.3	3.8	2.1	10,960	2.9
3. М3 - М2(=3.1.)	-35.4	-5.9	2.0	40.4	72	19.3
3.1. Търгуеми инструменти (издадени дългови ЦК до 2 години + акции/дялове на ФПП + репо-сделки)	-35.4	-5.9	2.0	40.4	72	19.3
Източници на М3						
1. НЕТНИ ЧУЖДЕСТРАННИ АКТИВИ (=1.1.-1.2.)	12.0	23.4	16.2	19.9	46,342	20.4
1.1. Чуждестранни активи	3.4	13.8	5.7	9.1	55,120	9.8
1.2. Чуждестранни пасиви	-11.0	-6.2	-23.5	-25.5	8,779	-25.0
2. НЕТНИ ВЪТРЕШНИ АКТИВИ (=2.1.+2.2.)	3.6	-9.6	2.3	-5.7	46,663	-2.7
2.1. ВЪТРЕШЕН КРЕДИТ (=2.1.1.+2.1.2.)	3.6	-8.8	2.2	-4.1	48,958	-1.6
2.1.1. Вземания от сектор <i>Държавно управление</i> ²	269.6	-62.0	455.3	-120.5	-1,395	3.9
2.1.2. Вземания от неправителствения сектор ³	0.3	-7.7	-1.6	-2.5	50,352	-1.7
2.2. ДРУГИ ПОЗИЦИИ⁴	-5.9	-29.4	1.0	-44.0	-2,295	-29.0
Депозити⁵ и кредити на неправителствения сектор						
ДЕПОЗИТИ⁵ (=1+2+3)	8.7	1.5	10.6	7.3	63,581	8.6
1. Нефинансови предприятия	8.3	-0.7	18.7	10.9	17,291	12.1
2. Финансови предприятия	4.9	-16.5	-3.8	7.3	3,054	14.1
3. Домакинства и НТООД	9.3	4.1	8.5	6.0	43,237	6.9
КРЕДИТИ (=1+2+3)						
1. Нефинансови предприятия	0.2	-8.2	-1.2	-2.1	49,310	-1.6
2. Финансови предприятия⁶	0.1	-11.6	-1.7	-2.7	30,076	-2.2
3. Домакинства и НТООД (=3.1.+3.2.+3.3.+3.4.)	10.0	-8.4	19.4	7.5	1,237	10.5
3.1. Овърдрафт	-0.2	-1.6	-1.3	-1.5	17,998	-1.4
3.2. Жилищни кредити	-1.4	-0.1	-3.1	-3.6	1,427	-5.9
3.3. Потребителски кредити	-1.2	-0.9	-1.2	-0.5	8,662	-0.3
3.4. Други кредити	2.2	-2.0	-0.1	-2.3	7,196	-2.0
3.4. Други кредити	-6.0	-8.2	-10.0	-0.1	714	0.6

Данните са към края на отчетния период и не са сезонно изгладени. Съгласно изискванията на Регламент (ЕС) № 2423/2001 на ЕЦБ от 22 ноември 2001 г. относно консолидирания баланс на сектор *Парично-финансови институции* (ЕСВ/2001/13) начислените лихви не са включени в инструментите (депозити, кредити, ценни книжа, различни от акции, и др.) и балансите на банките не са консолидирани с тези на клоновете им в чужбина.

¹ Данните са предварителни. Извършени са ревизии на данните за март 2016 г., които са означени с буква "Р" в съответните таблици.

² Вземанията от сектор *Държавно управление* включват нетните вземания от *Централно държавно управление* и вземанията от *Местно държавно управление* и *Социалноосигурителните фондове*. Отрицателните стойности показват превишение на задълженията спрямо вземанията на *Парично-финансовите институции* към сектор *Държавно управление*.

³ Вземанията от неправителствения сектор включват вземанията от сектор *Нефинансови предприятия*, финансови предприятия (сектори *Други финансови посредници*, с изключение на *застрахователни дружества и пенсионни фондове*, *Финансови предприятия*, *ангажирани със спомагателни финансови дейности*, и *Застрахователни дружества и пенсионни фондове*), както и вземанията от сектор *Домакинства и НТООД (Нетърговски организации, обслужващи домакинствата)*.

⁴ Включва следните позиции: *Други активи и пасиви (нето)*, *Дълготрайни активи* и *Отношения между Парично-финансови институции (нето)*.

⁵ В *Други парично-финансови институции* (кредитните институции и фондовете на паричния пазар). В съответствие с изискванията за статистическа отчетност на ЕЦБ в тях се включват и кредити основно под формата на подчинен срочен дълг.

⁶ Включват се предоставени кредити и маржин депозити.

Парични показатели¹

(Принос на компонентите им към годишното изменение, %)

	2013	2014	2015	Март 2016	Април 2016
Компоненти на МЗ					
ПАРИ МЗ (=1+2+3)	8.9	1.1	8.8	6.1	8.0
1. ПАРИ М1 (=1.1.+1.2.)	6.5	6.1	7.1	4.6	6.1
1.1. Пари извън ПФИ	0.9	1.6	1.8	1.8	2.0
1.2. Овърнйт депозити	5.6	4.4	5.4	2.8	4.1
2. М2 - М1 (Квазипари = 2.1.+2.2.)	2.5	-4.9	1.6	1.4	1.9
2.1. Депозити с договорен матуритет до 2 г.	-4.4	-4.4	1.0	1.1	1.5
2.2. Депозити, договорени за ползване след предизвестие до 3 месеца	6.9	-0.5	0.6	0.3	0.4
3. МЗ - М2(=3.1.)	-0.1	0.0	0.0	0.0	0.0
3.1. Търгуеми инструменти (издадени дългови ЦК до 2 години + акции/дялове на ФПП + репо-сделки)	-0.1	0.0	0.0	0.0	0.0
Основни източници на МЗ					
1. НЕТНИ ЧУЖДЕСТРАННИ АКТИВИ (=1.1.-1.2.)	12.0	23.4	16.2	19.9	20.4
1.1. Чуждестранни активи	5.4	20.4	7.7	12.0	12.8
1.2. Чуждестранни пасиви	-6.6	-3.0	-8.5	-7.9	-7.6
2. ВЪТРЕШЕН КРЕДИТ (=2.1.+2.2.)	3.6	-8.8	2.2	-4.1	-1.6
2.1. Вземания от сектор <i>Държавно управление</i> ²	3.3	-1.3	3.8	-1.6	0.1
2.2. Вземания от неправителствения сектор ³	0.3	-7.5	-1.6	-2.5	-1.7
в т. ч. Кредити (=а+б+в)	0.2	-7.8	-1.1	-2.0	-1.7
а) Нефинансови предприятия	0.0	-7.1	-1.0	-1.7	-1.4
б) Финансови предприятия ⁴	0.2	-0.2	0.4	0.2	0.2
в) Домакинства и НТООД	-0.1	-0.5	-0.5	-0.5	-0.5

Данните са към края на отчетния период и не са сезонно изгладени. Съгласно изискванията на Регламент (ЕС) № 2423/2001 на ЕЦБ от 22 ноември 2001 г. относно консолидирания баланс на сектор *Парично-финансови институции* (ЕСВ/2001/13) начислените лихви не са включени в инструментите (депозити, кредити, ценни книжа, различни от акции, и др.) и балансите на банките не са консолидирани с тези на клоновете им в чужбина.

¹ Данните са предварителни. Извършени са ревизии на данните за март 2016 г., които са означени с буква "Р" в съответните таблици.

² Вземанията от сектор *Държавно управление* включват нетните вземания от *Централно държавно управление* и вземанията от *Местно държавно управление* и *Социалноосигурителните фондове*.

³ Вземанията от неправителствения сектор включват вземанията от сектор *Нефинансови предприятия*, финансови предприятия (сектори *Други финансови посредници*, с изключение на *застрахователни дружества и пенсионни фондове*, *Финансови предприятия*, *ангажирани със спомагателни финансови дейности*, и *Застрахователни дружества и пенсионни фондове*), както и вземанията от сектор *Домакинства и НТООД* (*Нетърговски организации, обслужващи домакинствата*).

⁴ Включват се предоставени кредити и маржин депозити.