



ПРЕССЪОБЩЕНИЕ

27 юни 2016 г.
12:00 ч.

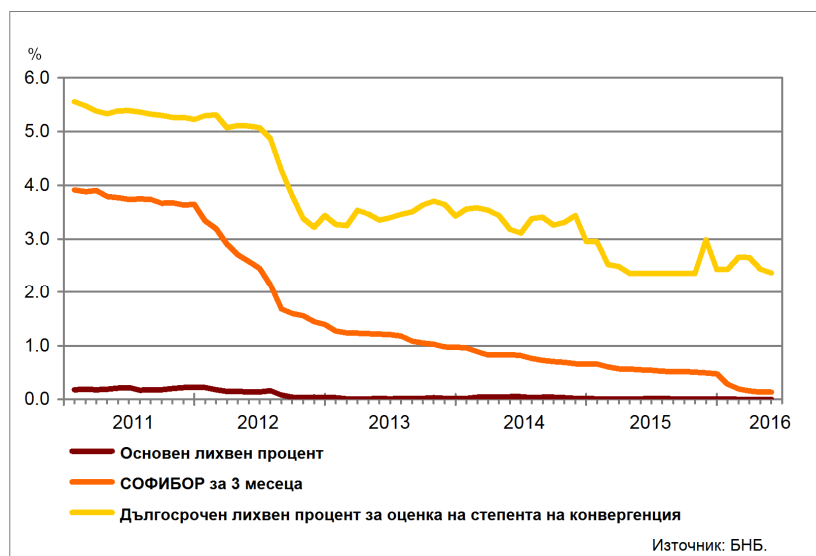
ЛИХВЕНА СТАТИСТИКА¹ Май 2016 г.

През май 2016 г. *основният лихвен процент (ОЛП)*² е 0.00%. В сравнение с май 2015 г. ОЛП намалява с 0.01 процентни пункта (пр.п.), а спрямо април 2016 г. запазва нивото си.

За май 2016 г. индексът *ЛЕОНИЯ*³ е -0.39%, като в сравнение със същия месец на 2015 г. той се понижава с 0.41 пр.п. Индексът *СОФИБОР*⁴ за срочност *1 месец* спада спрямо май 2015 г. с 0.28 пр.п. до 0.01%, а този за *3 месеца* – с 0.41 пр.п. до 0.14%.

Дългосрочният лихвен процент за оценка на степента на конвергенция (ДЛП) през май 2016 г. е 2.37%. Спрямо същия месец на 2015 г. той се увеличава с 0.01 пр.п., а спрямо април 2016 г. намалява с 0.07 пр.п.

Графика 1: Лихвени проценти по избрани инструменти



¹ Данните са предварителни. Пълният комплект от таблици за лихвената статистика на депозитите и кредитите на сектори *Нефинансови предприятия и Домакинства*, както и методологическите бележки, се намират на интернет страницата на БНБ в раздел *Статистика/ Парична и лихвена статистика/ Лихвена статистика/ Лихвена статистика*.

² ОЛП за текущия месец е равен на средната аритметична величина от стойностите на индекса *ЛЕОНИЯ* за работните дни на предходния календарен месец.

³ Лихвен процент по реални сделки с необезпечени овърнайт-депозити в левове, предоставени на междубанковия пазар. Месечните стойности са изчислени като средноаритметични от дневните стойности.

⁴ Фиксинг на котировките на необезпечени депозити в левове, предлагани на междубанковия пазар. Месечните стойности са изчислени като средноаритметични от дневните стойности.

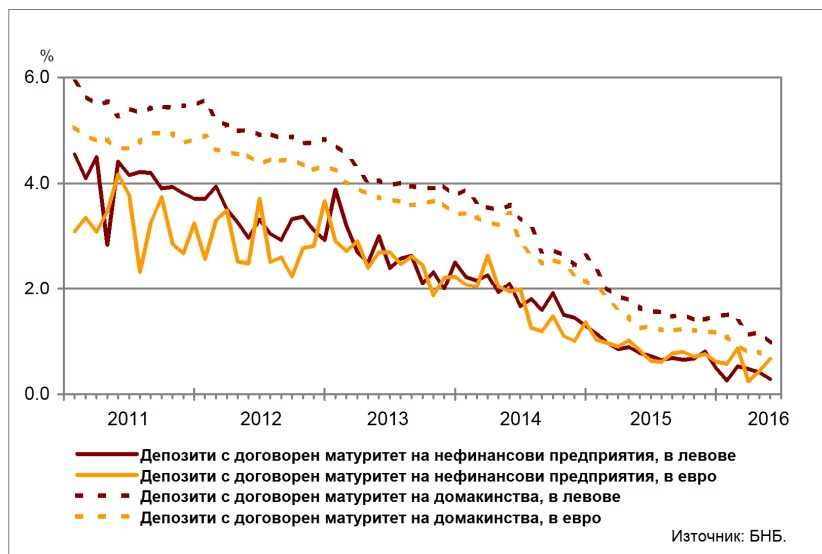
Депозити

Лихвени проценти по нов бизнес

Сектор Нефинансови предприятия. Средният лихвен процент по депозитите с договорен матуритет в левове през май 2016 г. в сравнение с май 2015 г. се понижава с 0.49 пр.п. до 0.29%, а по тези в евро – с 0.15 пр.п. до 0.68%. В сравнение с април 2016 г. средният лихвен процент по депозитите с договорен матуритет в левове спада с 0.12 пр.п., а по тези в евро се повишава с 0.24 пр.п.

Сектор Домакинства⁵. През май 2016 г. спрямо май 2015 г. средният лихвен процент по депозитите с договорен матуритет в левове намалява с 0.66 пр.п. до 0.97%, а по тези в евро – с 0.55 пр.п. до 0.70%. В сравнение с април 2016 г. средният лихвен процент по депозитите с договорен матуритет в левове се понижава с 0.20 пр.п., а по тези в евро – с 0.10 пр.п.

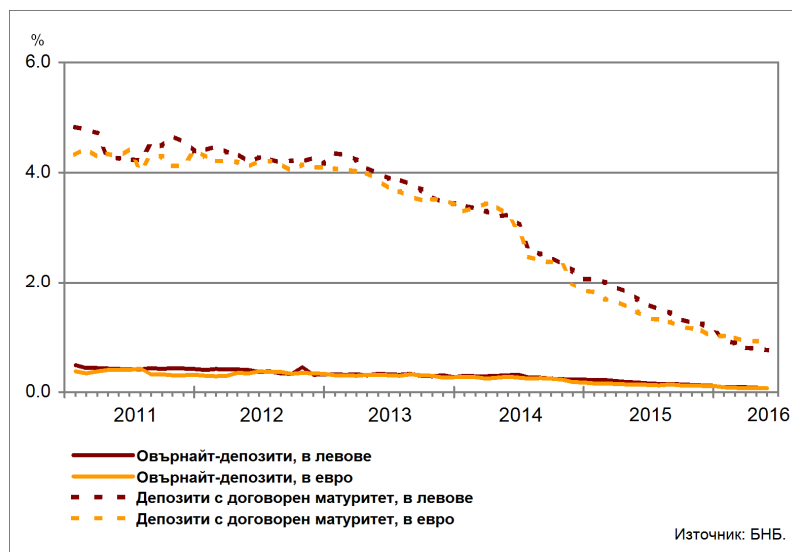
Графика 2: Депозити на сектори Нефинансови предприятия и Домакинства (нов бизнес)



Лихвени проценти по салда

Сектор Нефинансови предприятия. През май 2016 г. средният лихвен процент по овърнсайт-депозитите в левове спрямо май 2015 г. спада с 0.10 пр.п. до 0.07%, а този по овърнсайт-депозитите в евро – с 0.07 пр.п. до 0.07%. Спрямо май 2015 г. средният лихвен процент по депозитите с договорен матуритет в левове намалява с 0.93 пр.п. до 0.76%, а по тези в евро – с 0.57 пр.п. до 0.89%.

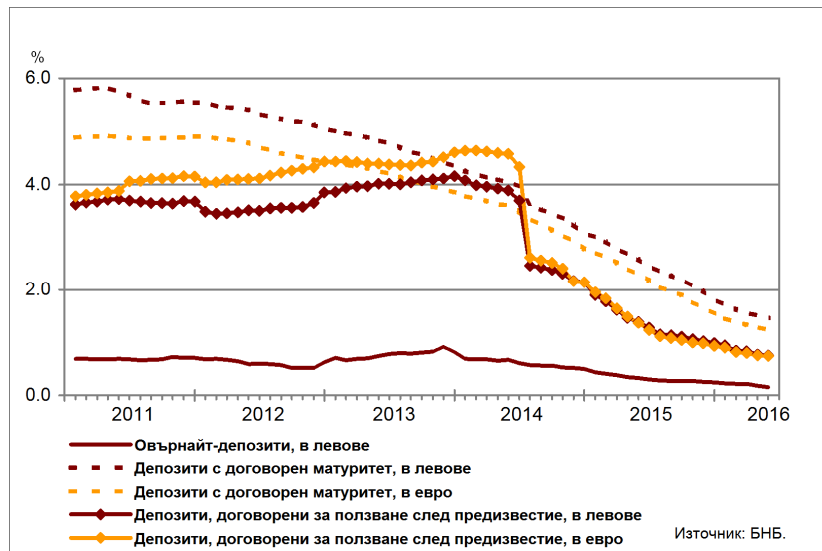
Графика 3: Депозити на сектор Нефинансови предприятия (салда)



⁵ Сектор Домакинства включва и сектор Нетърговски организации, обслужващи домакинствата (НТООД). Данните за кредитите за потребление и за жилищните кредити се отнасят само за сектор Домакинства.

Сектор Домакинства⁵. През май 2016 г. средният лихвен процент по *овърнайт-депозитите* в левове в сравнение с май 2015 г. се понижава с 0.18 пр.п. до 0.15%. При *депозитите с договорен матуритет* в левове той спада с 1.12 пр.п. до 1.47%, а по тези в евро – с 1.05 пр.п. до 1.25%. Средният лихвен процент по *депозитите, договорени за ползване след предизвестие*, в левове намалява с 0.63 пр.п. до 0.76%, а по *депозитите, договорени за ползване след предизвестие*, в евро – с 0.63 пр.п. до 0.74%.

Графика 4: Депозити на сектор Домакинства (салда)



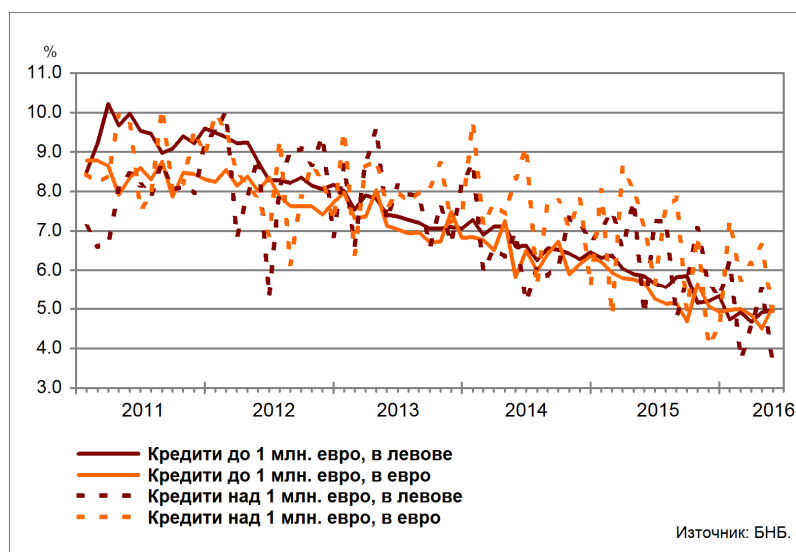
Кредити

Лихвени проценти по нов бизнес

Сектор Нефинансови предприятия. През май 2016 г. средният лихвен процент по *кредитите до 1 млн. евро*, договорени в левове, се понижава спрямо същия месец на 2015 г. с 0.88 пр.п. до 4.98%, а по тези, договорени в евро – с 0.63 пр.п. до 5.06%. Средният лихвен процент по *кредитите над 1 млн. евро*, договорени в левове, спада с 1.28 пр.п. до 3.60%, а по тези, договорени в евро – с 2.27 пр.п. до 4.86%.

През май 2016 г. спрямо април 2016 г. средният лихвен процент по *кредитите до 1 млн. евро*, договорени в левове, нараства с 0.07 пр.п., а по *кредитите до 1 млн. евро*, договорени в евро – с 0.56 пр.п. При *кредитите над 1 млн. евро*, договорени в левове, средният лихвен процент намалява с 1.91 пр.п., а по тези, договорени в евро – с 1.76 пр.п.

Графика 5: Кредити на сектор Нефинансови предприятия (нов бизнес)



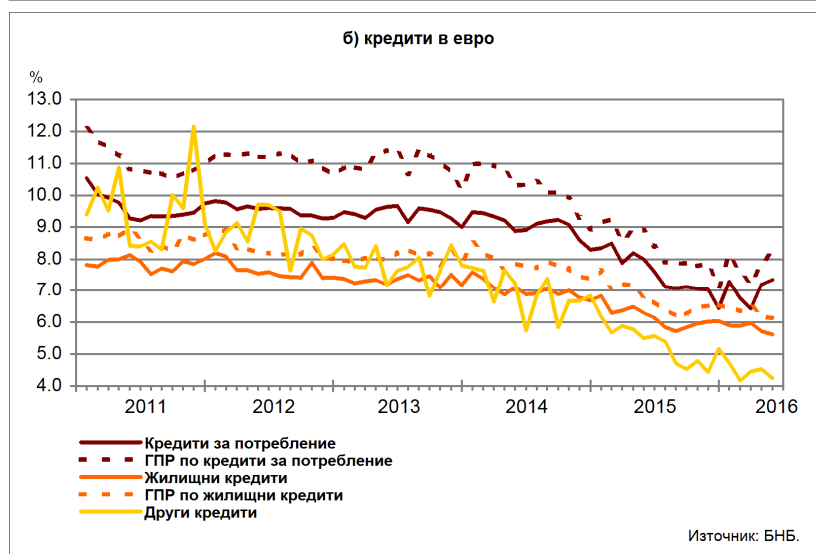
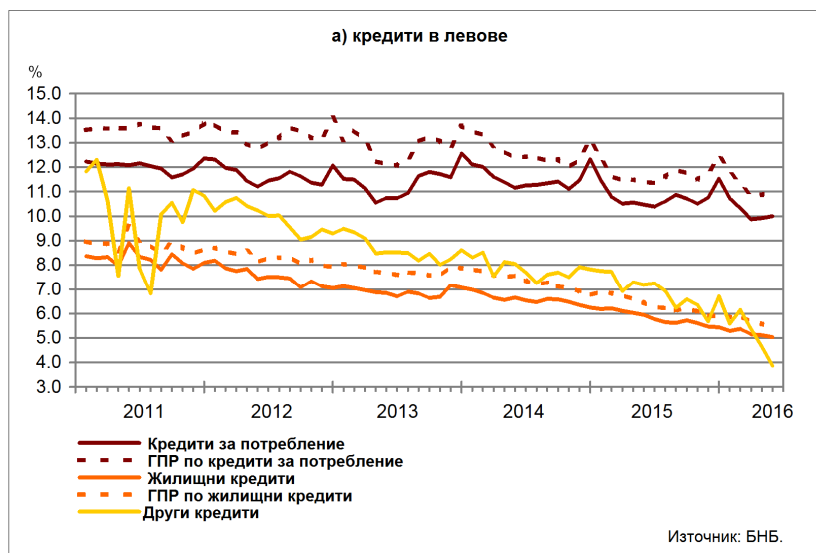
Сектор Домакинства⁵. През май 2016 г. средният лихвен процент по *кредитите за потребление* в левове се понижава в сравнение с май 2015 г. с 0.48 пр.п. до 10.00%, а по тези в евро – с 0.65 пр.п. до 7.35%. При *жилищните кредити* в левове той спада с 0.92 пр.п. до 5.03%, а по *жилищните кредити* в евро – с 0.68 пр.п. до 5.61%. Средният лихвен процент по *другите кредити* в левове намалява с 3.32 пр.п. до 3.86%, а по *другите кредити* в евро – с 1.26 пр.п. до 4.23%.

През май 2016 г. спрямо април 2016 г. средният лихвен процент по *кредитите за потребление* в левове се увеличава с 0.07 пр.п., а по тези в евро – с 0.15 пр.п. При *жилищните кредити* в левове той се понижава с 0.08 пр.п., а по *жилищните кредити* в евро – с 0.10 пр.п. При *другите кредити* в левове средният лихвен процент спада с 0.78 пр.п., а при *другите кредити* в евро – с 0.30 пр.п.

Годишният процент на разходите (ГПР) по *кредитите за потребление* в левове през май 2016 г. в сравнение със същия месец на 2015 г. намалява с 0.45 пр.п. до 10.96%, а по *кредитите за потребление* в евро – с 0.66 пр.п. до 8.24%. През май 2016 г. *годишният процент на разходите* по *жилищните кредити* в левове се понижава спрямо май 2015 г. с 0.98 пр.п. до 5.47%, а по *жилищните кредити* в евро – с 0.70 пр.п. до 6.12%.

През май 2016 г. в сравнение с април 2016 г. *годишният процент на разходите* по *кредитите за потребление* в левове се увеличава с 0.08 пр.п., а по тези в евро – с 0.40 пр.п. При *жилищните кредити* в левове той спада с 0.10 пр.п., а по тези в евро – с 0.05 пр.п.

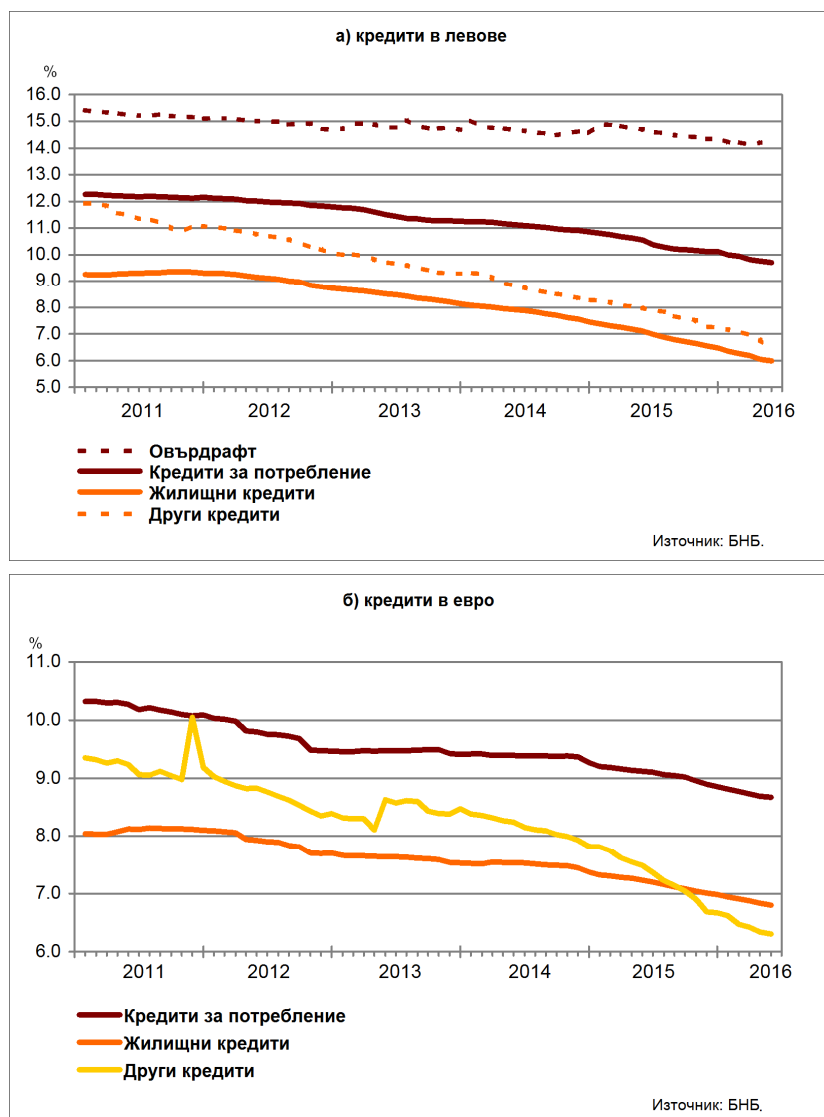
Графика 6: Кредити на сектор Домакинства (нов бизнес)



Лихвени проценти по салда

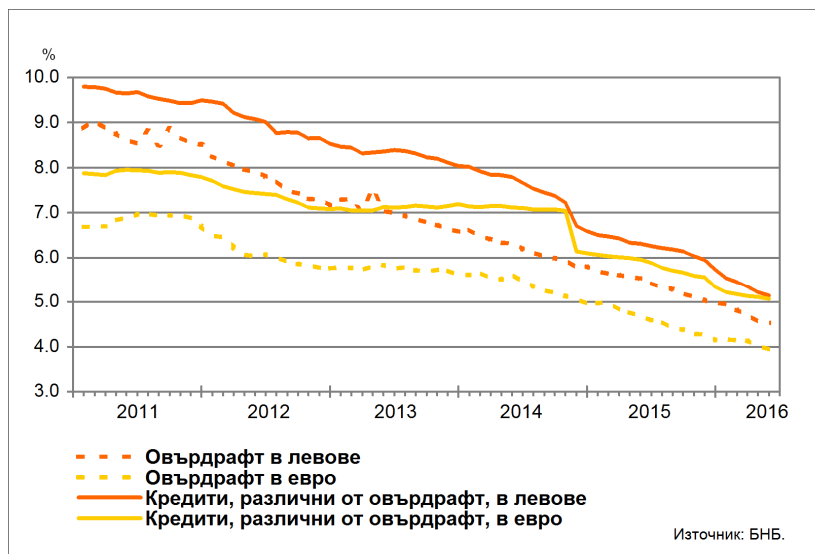
Сектор Домакинства⁵. Средният лихвен процент по *овърдрафта* в левове през май 2016 г. в сравнение с май 2015 г. намалява с 0.60 пр.п. до 14.11%. Средният лихвен процент по *кредитите за потребление* в левове се понижава с 0.84 пр.п. до 9.71%, а по *кредитите за потребление* в евро – с 0.45 пр.п. до 8.67%. При *жилищните кредити* в левове той спада с 1.12 пр.п. до 5.99%, а при *жилищните кредити* в евро – с 0.44 пр.п. до 6.80%. Средният лихвен процент по *другите кредити* в левове намалява с 1.45 пр.п. до 6.52%, а по *другите кредити* в евро – с 1.19 пр.п. до 6.30%.

Графика 7: Кредити на сектор Домакинства (салда)



Сектор Нефинансови предприятия. През май 2016 г. спрямо същия месец на 2015 г. средният лихвен процент по *овърдрафта* в левове се понижава с 1.01 пр.п. до 4.53%, а по *овърдрафта* в евро – с 0.75 пр.п. до 3.94%. Средният лихвен процент по *кредитите, различни от овърдрафт*, в левове спада с 1.17 пр.п. до 5.14%, а по тези в евро – с 0.89 пр.п. до 5.07%.

Графика 8: Кредити на сектор Нефинансови предприятия (салда)



ЛИХВЕНА СТАТИСТИКА

Междубанков пазар и доходност на държавни ценни книжа			
	2015	2016	2016
	май	април	май
Основен лихвен процент (ОЛП) ¹	0.01	0.00	0.00
ЛЕОНИЯ ²	0.02	-0.21	-0.39
СОФИБОР ³			
за 1 месец	0.29	0.00	0.01
за 3 месеца	0.55	0.13	0.14
за 6 месеца	1.04	0.32	0.33
за 12 месеца	1.81	0.75	0.77
Доходност на държавни ценни книжа (ДЦК) ⁴			
3-годишни ДЦК ⁵	0.49	0.27	-
5-годишни ДЦК	-	0.99	-
10-годишни ДЦК ⁶	1.36	2.03	1.96
Дългосрочен лихвен процент за оценка на степента на конвергенция (ДЛП) ⁷	2.36	2.44	2.37

¹ ОЛП за текущия месец е равен на средната аритметична величина от стойностите на индекса ЛЕОНИЯ за работните дни на предходния календарен месец.

² Лихвен процент по реални сделки с необезпечени овърнайт-депозити в левове, предоставени на междубанковия пазар. Месечните стойности са изчислени като средноаритметични от дневните стойности.

³ Фиксинг на котировките на необезпечени депозити в левове, предлагани на междубанковия пазар. Месечните стойности са изчислени като средноаритметични от дневните стойности.

⁴ Среднопретеглена ефективна доходност до падеж, постигната на вторичния пазар при сделки с лихвоносни ДЦК по оригинален матуритет, деноминирани в левове.

⁵ В тригодишните ДЦК се включват и емисиите с матуритет три години и шест месеца.

⁶ В десетгодишните ДЦК се включват и емисиите с матуритет десет години и шест месеца.

⁷ ДЛП се определя на база доходността до падеж на вторичния пазар по дългосрочна ценна книга (бенчмарк), емитирана от Министерството на финансите (сектор Централно държавно управление) и деноминирана в национална валута. Месечните стойности са изчислени като средноаритметични от дневните стойности.

Депозити ^{1,2}			
Нефинансови предприятия			
	2015	2016	2016
	май	април	май
Лихвени проценти по нов бизнес			
депозити с договорен матуритет в левове	0.78	0.41	0.29
депозити с договорен матуритет в евро	0.83	0.44	0.68
Лихвени проценти по салда			
овърнайт-депозити ³ в левове	0.17	0.08	0.07
овърнайт-депозити ³ в евро	0.14	0.07	0.07
депозити с договорен матуритет в левове	1.69	0.79	0.76
депозити с договорен матуритет в евро	1.46	0.92	0.89
депозити, договорени за ползване след предизвестие ³ , в левове	0.23	0.35	0.39
депозити, договорени за ползване след предизвестие ³ , в евро	0.10	0.04	0.04
Домакинства ⁴			
	2015	2016	2016
	май	април	май
Лихвени проценти по нов бизнес			
депозити с договорен матуритет в левове	1.63	1.17	0.97
депозити с договорен матуритет в евро	1.25	0.80	0.70
Лихвени проценти по салда			
овърнайт-депозити ³ в левове	0.33	0.18	0.15
овърнайт-депозити ³ в евро	0.60	0.21	0.20
депозити с договорен матуритет в левове	2.59	1.52	1.47
депозити с договорен матуритет в евро	2.30	1.30	1.25
депозити, договорени за ползване след предизвестие ³ , в левове	1.39	0.77	0.76
депозити, договорени за ползване след предизвестие ³ , в евро	1.37	0.76	0.74

¹ Данните са предварителни.

² Ефективни годишни лихвени проценти, среднопретеглени съответно с обемите по нов бизнес през отчетния период или със салдата към края на отчетния период.

³ Лихвените проценти и обемите по нов бизнес и по салда съвпадат за овърнайт-депозитите и депозитите, договорени за ползване след предизвестие.

⁴ Сектор Домакинства включва и сектор Нетърговски организации, обслужващи домакинства (НТООД).

Кредити^{1,2}

Нефинансови предприятия

	2015 май	2016 април	2016 май
Лихвени проценти по нов бизнес			
кредити до 1 млн. евро, договорени в левове	5.86	4.91	4.98
кредити до 1 млн. евро, договорени в евро	5.69	4.50	5.06
кредити над 1 млн. евро, договорени в левове	4.88	5.51	3.60
кредити над 1 млн. евро, договорени в евро	7.13	6.62	4.86
Лихвени проценти по салда			
овърдрафт ³ в левове	5.54	4.55	4.53
овърдрафт ³ в евро	4.69	4.02	3.94
кредити, различни от овърдрафт, в левове	6.31	5.21	5.14
кредити, различни от овърдрафт, в евро	5.96	5.11	5.07

Домакинства⁴

	2015 май	2016 април	2016 май
Лихвени проценти по нов бизнес			
кредити за потребление в левове	10.48	9.93	10.00
кредити за потребление в евро	8.00	7.20	7.35
жилищни кредити в левове	5.95	5.11	5.03
жилищни кредити в евро	6.29	5.71	5.61
други кредити в левове	7.18	4.64	3.86
други кредити в евро	5.49	4.53	4.23
Годишен процент на разходите по нов бизнес (ГПР)⁵			
ГПР по кредити за потребление в левове	11.41	10.88	10.96
ГПР по кредити за потребление в евро	8.90	7.84	8.24
ГПР по жилищни кредити в левове	6.45	5.57	5.47
ГПР по жилищни кредити в евро	6.82	6.17	6.12
Лихвени проценти по салда			
овърдрафт ³ в левове	14.71	14.21	14.11
овърдрафт ³ в евро	9.55	8.89	8.98
кредити, различни от овърдрафт			
кредити за потребление в левове	10.55	9.76	9.71
кредити за потребление в евро	9.12	8.69	8.67
жилищни кредити в левове	7.11	6.05	5.99
жилищни кредити в евро	7.24	6.83	6.80
други кредити в левове	7.97	6.77	6.52
други кредити в евро	7.49	6.34	6.30

¹ Данните са предварителни.

² Ефективни годишни лихвени проценти, среднопретеглени съответно с обемите по нов бизнес през отчетния период или със салдата към края на отчетния период.

³ Лихвените проценти и обемите по нов бизнес и по салда съвпадат за овърдрафта.

⁴ Сектор *Домакинства* включва и сектор *Нетърговски организации, обслужващи домакинства (НТООД)*. Данните за *кредитите за потребление* и за *жилищните кредити* се отнасят само за сектор *Домакинства*.

⁵ *ГПР* включва всички лихвени плащания по кредита, както и всички такси, комисиони и други разходи за сметка на клиента, извършването на които е условие за отпускането на кредита.