



ПРЕССЪОБЩЕНИЕ

23 юни 2016 г.

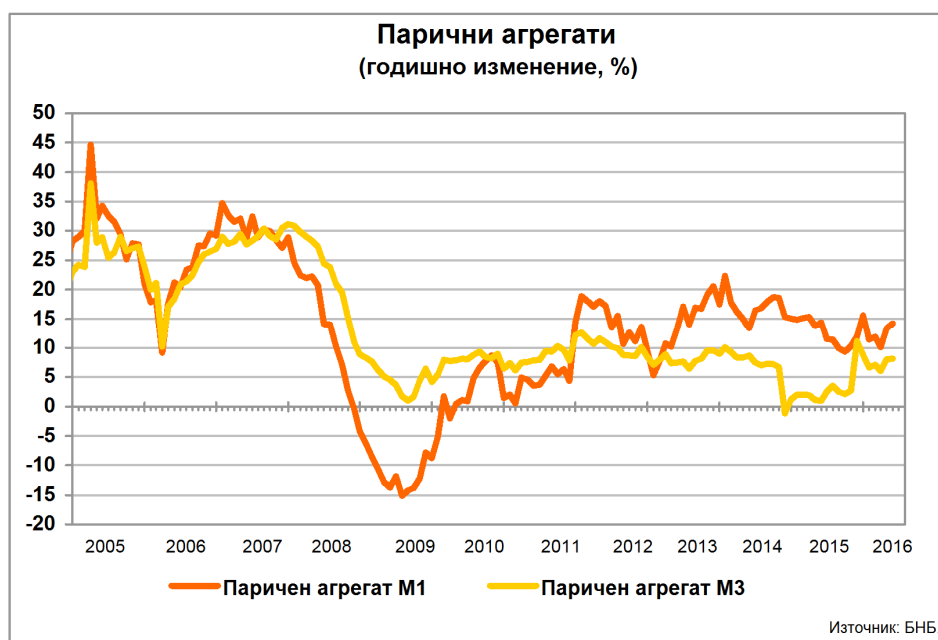
12:00 ч.

ПАРИЧНИ, ДЕПОЗИТНИ И КРЕДИТНИ ПОКАЗАТЕЛИ¹

Май 2016 г.

През май 2016 г. *широките пари* (паричния агрегат $M3^2$) се увеличават на годишна база с 8.1% при годишно нарастване от 8% през април 2016 година. В края на май 2016 г. *широките пари* са 74.463 млрд. лв. (82.1% от БВП³) при 74.016 млрд. лв. към април 2016 г. (81.7% от БВП). Най-бързоликвидният им компонент – паричният агрегат $M1^4$, се увеличава през май т. г. с 14.2% на годишна база (13.3% годишен ръст през април 2016 година).

Графика 1



¹ Предварителни данни. Пълният комплект от таблици за паричната статистика, както и методологическите бележки, се намират на интернет страницата на БНБ в раздел *Статистика/ Парична и лихвена статистика/ Парична статистика/ Парична статистика*.

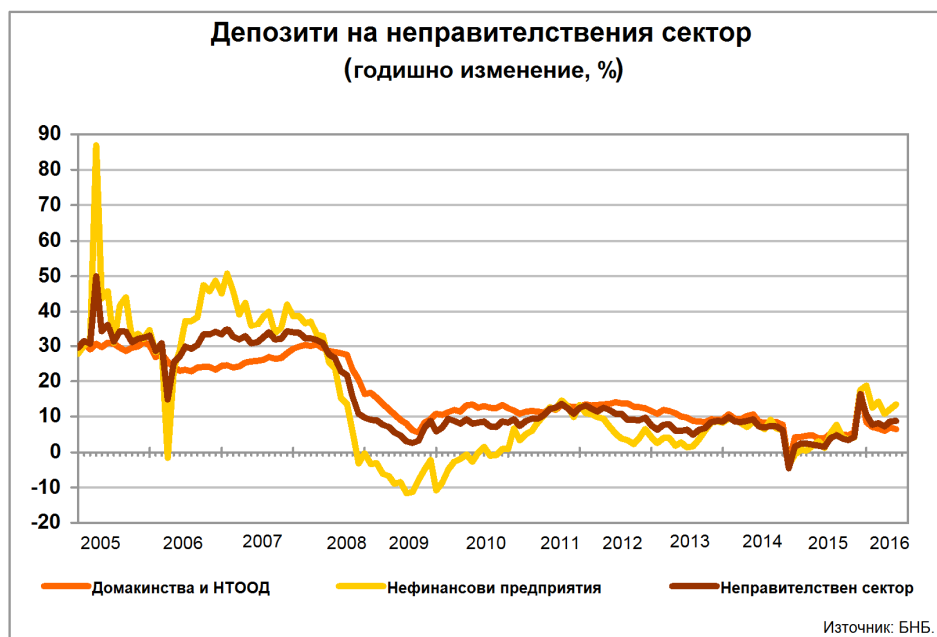
² Паричният агрегат $M3$ включва паричен агрегат $M1$, депозити с договорен матурирест до 2 г., депозити, договорени за ползване след предизвестие до 3 месеца, и търгуеми инструменти (издадени дългови ценни книжа до 2 години, акции/дялове на фондовете на паричния пазар и репо-сделки).

³ При БВП за 2016 г. в размер на 90.646 млрд. лв. (прогнозни данни на БНБ).

⁴ Паричният агрегат $M1$ включва най-бързоликвидните инструменти, използвани за разплащане (пари извън Парично-финансови институции и овърнайт-депозити в левове и чуждестранна валута).

В края на май 2016 г. депозитите⁵ на неправителствения сектор⁶ са 64.119 млрд. лв. (70.7% от БВП), като годишното им увеличение е 8.8% (8.6% годишно повишение през април 2016 година). Депозитите на *Нефинансови предприятия* са 17.653 млрд. лв. (19.5% от БВП) в края на май 2016 година. В сравнение със същия месец на 2015 г. те се увеличават с 13.5% (12.1% годишно повишение през април 2016 година). Депозитите на *финансовите предприятия* нарастват с 15.9% на годишна база през май 2016 година (14.1% годишно повишение през април 2016 г.) и в края на месеца достигат 3.273 млрд. лв. (3.6% от БВП). Депозитите на *Домакинства и НТООД* са 43.192 млрд. лв. (47.6% от БВП) в края на май 2016 година. Те се увеличават с 6.5% спрямо същия месец на 2015 г. (6.9% годишно нарастване през април 2016 година).

Графика 2



Нетните вътрешни активи са 46.503 млрд. лв. в края на май 2016 година. Те се понижават с 2.5% спрямо същия месец на 2015 г. (2.7% годишно намаление през април 2016 година). В края на месеца основният им компонент – *вътрешният кредит*, възлиза на 48.443 млрд. лв. и се понижава спрямо май 2015 г. с 2% (1.6% годишно намаление през април 2016 година). На годишна база вземанията от неправителствения сектор⁷ се понижават с 1%, достигайки 50.356 млрд. лв. (1.7% годишно намаление през април 2016 година).

В края на май 2016 г. кредитите за неправителствения сектор са 49.326 млрд. лв. (54.4% от БВП) при 49.310 млрд. лв. към април 2016 г. (54.4% от БВП). През май 2016 г. те намаляват на годишна база с 0.9% (1.6% годишно понижение през април 2016 година). Изменението в размера на кредитите за неправителствения сектор е повлияно от нетните продажби на кредити от *Други парично-финансови институции (Други ПФИ)*, чиито обем за последните дванадесет месеца е 156.6 млн. лева. На годишна база продадените кредити⁸ от *Други ПФИ* са

⁵ В *Други парично-финансови институции* (кредитните институции и фондовете на паричния пазар). В съответствие с изискванията за статистическа отчетност на ЕЦБ в тях се включват и кредити основно под формата на подчинен срочен дълг.

⁶ Неправителственият сектор обхваща сектор *Нефинансови предприятия*, финансови предприятия (сектори *Други финансови посредници*, с изключение на *застрахователни дружества и пенсионни фондове*, *Финансови предприятия*, *ангажирани със спомагателни финансови дейности*, и *Застрахователни дружества и пенсионни фондове*) и сектор *Домакинства и НТООД (Нетърговски организации, обслужващи домакинствата)*.

⁷ Вземанията от неправителствения сектор по инструменти включват кредити, репо-сделки, ценни книжа, различни от акции, и акции и други капиталови инструменти.

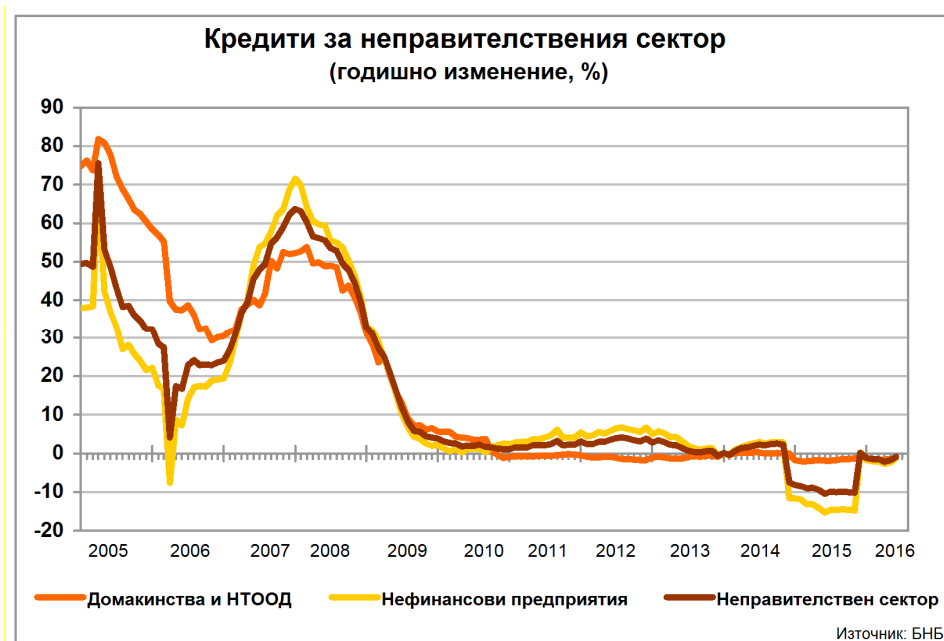
⁸ Включват се всички кредити, които са прехвърлени на трети лица и са изключени от балансите на парично-финансовите институции. Задбалансово отчитаните позиции не попадат в обхвата на паричната статистика.

187.5 млн. лв. (в т. ч. 0.6 млн. лв. през май 2016 година), а обратно изкупените кредити – 30.9 млн. лв. (в т. ч. 3.9 млн. лв. през май 2016 година).

Кредитите за *Нефинансови предприятия* се понижават с 1.1% на годишна база през май 2016 г. (2.2% годишно намаление през април 2016 г.) и в края на месеца достигат 30.017 млрд. лв. (33.1% от БВП). Кредитите за *Домакинства и НТООД* са 18.078 млрд. лв. (19.9% от БВП) в края на май 2016 година. Спрямо същия месец на 2015 г. те намаляват с 1% (1.4% годишно понижение през април 2016 година). В края на отчетния месец *жилищните кредити* са 8.680 млрд. лв. и се увеличават на годишна база с 0.05% (0.3% годишно понижение през април 2016 година). *Потребителските кредити* възлизат на 7.216 млрд. лв. и се понижават с 1.8% спрямо май 2015 г. (2% годишно намаление през април 2016 година). На годишна база *другите кредити* се увеличават с 2.5% (0.6% годишно повишение през април 2016 г.), като достигат 731.5 млн. лева.

Кредитите, предоставени на финансови предприятия, са 1.231 млрд. лв. (1.4% от БВП) в края на май 2016 година. В сравнение с май 2015 г. те се увеличават със 7.9% (10.5% годишно повишение през април 2016 година).

Графика 3



В съответствие с изискванията за статистическа отчетност на ЕЦБ⁹ БНБ събира информация за всички балансови показатели на ПФИ, включително информация за кредитите, които са реструктурирани или са необслужвани с просрочие над 90 дни. Предоставяната от банките информация за тези кредити е агрегирана поради това, че за целите на паричната и на лихвената статистика не се събират детайлни данни за кредитите по срокове на просрочие.

В съответствие с международната практика отчитането за паричната статистика се различава от това за надзорни цели, включително при отчитането на кредитите, които са реструктурирани или са необслужвани.

⁹ Регламент (ЕО) №2423/2001 на Европейската централна банка от 22 ноември 2001 г. относно консолидирания баланс на сектор "Парично-финансови институции" (ЕЦБ/2001/13) и Регламент (ЕО) №63/2002 на Европейската централна банка от 20 декември 2001 г. относно статистика за лихвените проценти, прилагани от парично-финансовите институции по депозити и кредити на домакинства и нефинансови предприятия (ЕЦБ/2001/18).

Нетните чуждестранни активи са 46.996 млрд. лв. в края на отчетния месец при 46.342 млрд. лв. в края на април 2016 година. На годишна база те нарастват с 20.6% при ръст от 20.4% през април 2016 година. През май 2016 г. чуждестранните активи се увеличават с 14.5% (9.8% годишен ръст през април 2016 г.), като достигат 55.728 млрд. лева. Чуждестранните пасиви са 8.731 млрд. лв. и на годишна база намаляват с 10.2% (25% годишно понижение през април 2016 година).

Парични, депозитни и кредитни показатели¹

(годишно изменение, %)

	2013	2014	2015	Април 2016	Май 2016	
					Салдо (млн. лева)	Годишно изменение (%)
Компоненти на М3						
ПАРИ М3 (=1+2+3)	8.9	1.1	8.8	8.0	74,463	8.1
1. ПАРИ М1 (=1.1.+1.2.)	17.5	15.1	15.6	13.3	36,069	14.2
1.1. Пари извън ПФИ	6.8	12.0	11.9	13.7	11,320	13.1
1.2. Овърнайт депозити	23.8	16.6	17.4	13.2	24,749	14.7
2. М2 - М1 (Квазипари = 2.1.+2.2.)	4.0	-8.2	3.0	3.5	38,321	3.0
2.1. Депозити с договорен матуритет до 2 г.	-8.5	-10.1	2.6	3.8	27,338	3.0
2.2. Депозити, договорени за ползване след предизвестие до 3 месеца	63.6	-3.3	3.8	2.9	10,983	2.8
3. М3 - М2(=3.1.)	-35.4	-5.9	2.0	19.3	73	26.6
3.1. Търгуеми инструменти (издадени дългови ЦК до 2 години + акции/дялове на ФПП + репо-сделки)	-35.4	-5.9	2.0	19.3	73	26.6
Източници на М3						
1. НЕТНИ ЧУЖДЕСТРАННИ АКТИВИ (=1.1.-1.2.)	12.0	23.4	16.2	20.4	46,996	20.6
1.1. Чуждестранни активи	3.4	13.8	5.7	9.8	55,728	14.5
1.2. Чуждестранни пасиви	-11.0	-6.2	-23.5	-25.0	8,731	-10.2
2. НЕТНИ ВЪТРЕШНИ АКТИВИ (=2.1.+2.2.)	3.6	-9.6	2.3	-2.7	46,503	-2.5
2.1. ВЪТРЕШЕН КРЕДИТ (=2.1.1.+2.1.2.)	3.6	-8.8	2.2	-1.6	48,443	-2.0
2.1.1. Вземания от сектор <i>Държавно управление</i> ²	269.6	-62.0	455.3	3.9	-1,913	-36.9
2.1.2. Вземания от неправителствения сектор ³	0.3	-7.7	-1.6	-1.7	50,356	-1.0
2.2. ДРУГИ ПОЗИЦИИ⁴	-5.9	-29.4	1.0	-29.0	-1,940	-9.4
Депозити⁵ и кредити на неправителствения сектор						
ДЕПОЗИТИ⁵ (=1+2+3)	8.7	1.5	10.6	8.6	64,119	8.8
1. Нефинансови предприятия	8.3	-0.7	18.7	12.1	17,653	13.5
2. Финансови предприятия	4.9	-16.5	-3.8	14.1	3,273	15.9
3. Домакинства и НТООД	9.3	4.1	8.5	6.9	43,192	6.5
КРЕДИТИ (=1+2+3)						
1. Нефинансови предприятия	0.2	-8.2	-1.2	-1.6	49,326	-0.9
2. Финансови предприятия⁶	0.1	-11.6	-1.7	-2.2	30,017	-1.1
3. Домакинства и НТООД (=3.1.+3.2.+3.3.+3.4.)	10.0	-8.4	19.4	10.5	1,231	7.9
3.1. Овърдрафт	-0.2	-1.6	-1.3	-1.4	18,078	-1.0
3.2. Жилищни кредити	-1.4	-0.1	-3.1	-5.9	1,450	-5.0
3.3. Потребителски кредити	-1.2	-0.9	-1.2	-0.3	8,680	0.05
3.4. Други кредити	2.2	-2.0	-0.1	-2.0	7,216	-1.8
3.4. Други кредити	-6.0	-8.2	-10.0	0.6	732	2.5

Данните са към края на отчетния период и не са сезонно изгладени. Съгласно изискванията на Регламент (ЕС) № 2423/2001 на ЕЦБ от 22 ноември 2001 г. относно консолидирания баланс на сектор *Парично-финансови институции* (ЕСВ/2001/13) начислените лихви не са включени в инструментите (депозити, кредити, ценни книжа, различни от акции, и др.) и балансите на банките не са консолидирани с тези на клоновете им в чужбина.

¹ Данните са предварителни.

² Вземанията от сектор *Държавно управление* включват нетните вземания от *Централно държавно управление* и вземанията от *Местно държавно управление* и *Социалноосигурителните фондове*. Отрицателните стойности показват превишение на задълженията спрямо вземанията на *Парично-финансовите институции* към сектор *Държавно управление*.

³ Вземанията от неправителствения сектор включват вземанията от сектор *Нефинансови предприятия*, финансови предприятия (сектори *Други финансови посредници*, с изключение на *застрахователни дружества* и *пенсионни фондове*, *Финансови предприятия*, *ангажирани със спомагателни финансови дейности*, и *Застрахователни дружества* и *пенсионни фондове*), както и вземанията от сектор *Домакинства и НТООД (Нетърговски организации, обслужващи домакинствата)*.

⁴ Включва следните позиции: *Други активи и пасиви (нето)*, *Дълготрайни активи* и *Отношения между Парично-финансови институции (нето)*.

⁵ В *Други парично-финансови институции* (кредитните институции и фондовете на паричния пазар). В съответствие с изискванията за статистическа отчетност на ЕЦБ в тях се включват и кредити основно под формата на подчинен срочен дълг.

⁶ Включват се предоставени кредити и маржин депозити.

Парични показатели¹

(Принос на компонентите им към годишното изменение, %)

	2013	2014	2015	Април 2016	Май 2016
Компоненти на МЗ					
ПАРИ МЗ (=1+2+3)	8.9	1.1	8.8	8.0	8.1
1. ПАРИ М1 (=1.1.+1.2.)	6.5	6.1	7.1	6.1	6.5
1.1. Пари извън ПФИ	0.9	1.6	1.8	2.0	1.9
1.2. Овърнйт депозити	5.6	4.4	5.4	4.1	4.6
2. М2 - М1 (Квазипари = 2.1.+2.2.)	2.5	-4.9	1.6	1.9	1.6
2.1. Депозити с договорен матуритет до 2 г.	-4.4	-4.4	1.0	1.5	1.2
2.2. Депозити, договорени за ползване след предизвестие до 3 месеца	6.9	-0.5	0.6	0.4	0.4
3. МЗ - М2(=3.1.)	-0.1	0.0	0.0	0.0	0.0
3.1. Търгуеми инструменти (издадени дългови ЦК до 2 години + акции/дялове на ФПП + репо-сделки)	-0.1	0.0	0.0	0.0	0.0
Основни източници на МЗ					
1. НЕТНИ ЧУЖДЕСТРАННИ АКТИВИ (=1.1.-1.2.)	12.0	23.4	16.2	20.4	20.6
1.1. Чуждестранни активи	5.4	20.4	7.7	12.8	18.1
1.2. Чуждестранни пасиви	-6.6	-3.0	-8.5	-7.6	-2.5
2. ВЪТРЕШЕН КРЕДИТ (=2.1.+2.2.)	3.6	-8.8	2.2	-1.6	-2.0
2.1. Вземания от сектор <i>Държавно управление</i> ²	3.3	-1.3	3.8	0.1	-1.0
2.2. Вземания от неправителствения сектор ³	0.3	-7.5	-1.6	-1.7	-1.0
в т. ч. Кредити (=а+б+в)	0.2	-7.8	-1.1	-1.7	-0.9
а) Нефинансови предприятия	0.0	-7.1	-1.0	-1.4	-0.7
б) Финансови предприятия ⁴	0.2	-0.2	0.4	0.2	0.2
в) Домакинства и НТООД	-0.1	-0.5	-0.5	-0.5	-0.4

Данните са към края на отчетния период и не са сезонно изгладени. Съгласно изискванията на Регламент (ЕС) № 2423/2001 на ЕЦБ от 22 ноември 2001 г. относно консолидирания баланс на сектор *Парично-финансови институции* (ЕСВ/2001/13) начислените лихви не са включени в инструментите (депозити, кредити, ценни книжа, различни от акции, и др.) и балансите на банките не са консолидирани с тези на клоновете им в чужбина.

¹ Данните са предварителни.

² Вземанията от сектор *Държавно управление* включват нетните вземания от *Централно държавно управление* и вземанията от *Местно държавно управление* и *Социалноосигурителните фондове*.

³ Вземанията от неправителствения сектор включват вземанията от сектор *Нефинансови предприятия*, финансови предприятия (сектори *Други финансови посредници*, с изключение на *застрахователни дружества и пенсионни фондове*, *Финансови предприятия*, *ангажирани със спомагателни финансови дейности*, и *Застрахователни дружества и пенсионни фондове*), както и вземанията от сектор *Домакинства и НТООД* (*Нетърговски организации, обслужващи домакинствата*).

⁴ Включват се предоставени кредити и маржин депозити.