



## ПРЕССЪОБЩЕНИЕ

13 септември 2016 г.

12:00 ч.

### СТАТИСТИКА НА ЗАСТРАХОВАТЕЛНАТА ДЕЙНОСТ

Юни 2016 г.<sup>1</sup>

**Средствата, управлявани от дружествата, извършващи застрахователна дейност<sup>2,3</sup>**, които осъществяват дейност в България, възлизат на 6.603 млрд. лв. към края на юни 2016 година. Техният размер се увеличава с 614.1 млн. лв. (10.3%) в сравнение с края на юни 2015 г. (5.989 млрд. лв.) и с 342.3 млн. лв. (5.5%) спрямо края на първото тримесечие на 2016 г. (6.261 млрд. лева).

#### 1. Размер и структура на активите

**Активите на дружествата, извършващи животозастраховане**, нарастват със 186.7 млн. лв. (12%) – от 1.561 млрд. лв. към края на юни 2015 г. до 1.748 млрд. лв. към края на същия месец на 2016 година. Спрямо края на март 2016 г. (1.739 млрд. лв.) те се увеличават с 8.7 млн. лв. (0.5%). Техният относителен дял в общия размер на активите към края на юни 2016 г. е 26.5% при 26.1% към края на второто тримесечие на 2015 г. и 27.8% в края на март 2016 година.

**Средствата, управлявани от дружествата, извършващи общо застраховане<sup>4</sup>**, се увеличават с 427.5 млн. лв. (9.7%) – от 4.428 млрд. лв. към края на юни 2015 г. до 4.855 млрд. лв. към края на същия месец на 2016 година. Те нарастват с 333.6 млн. лв. (7.4%) спрямо края на март 2016 г. (4.522 млрд. лева). Към края на юни 2016 г. относителният дял на активите на **застрахователните дружества, извършващи общо застраховане**, в общия размер на активите на **дружествата, извършващи застрахователна дейност**, е 73.5% при 73.9% в края на второто тримесечие на 2015 г. и 72.2% към края на март 2016 година.

<sup>1</sup> Данните са предварителни. Вследствие на получена допълнителна информация от застрахователни дружества са извършени ревизии на данните към март 2016 година, които са посочени в съответните таблици. Пълният комплект от таблици за **статистиката на застрахователната дейност** се намира на интернет страницата на БНБ в раздел **Статистика / Други финансови институции / Статистика на застрахователната дейност**.

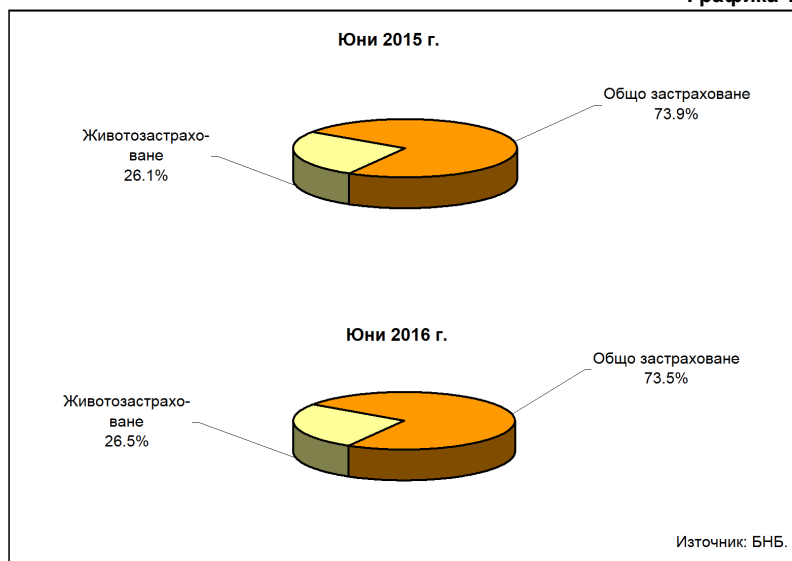
<sup>2</sup> Застрахователните компании са част от подсектор **Застрахователни компании и пенсионни фондове (S.125)**, съгласно **Европейската система от сметки '95 (ESA'95)**. Разпределението по вид дейност е извършено в съответствие с изискванията на чл. 8, ал. 1 и ал. 2 от **Кодекса за застраховането** и чл. 83, ал.1 от **Закона за здравното осигуряване**.

<sup>3</sup> В обхвата на **статистиката на застрахователната дейност** се включват и данните за клоновете на застрахователни компании със седалище извън България в съответствие с параграф 1, т. 2. от **Допълнителната разпоредба на Валутния закон** (обн. ДВ, бр. 83 от 21.09.1999 г., изм., бр. 96 от 2011 година).

<sup>4</sup> Данните за **презастрахователните дружества** са включени към данните на **застрахователите, извършващи общо застраховане**.

## Структура на активите според вида дейност

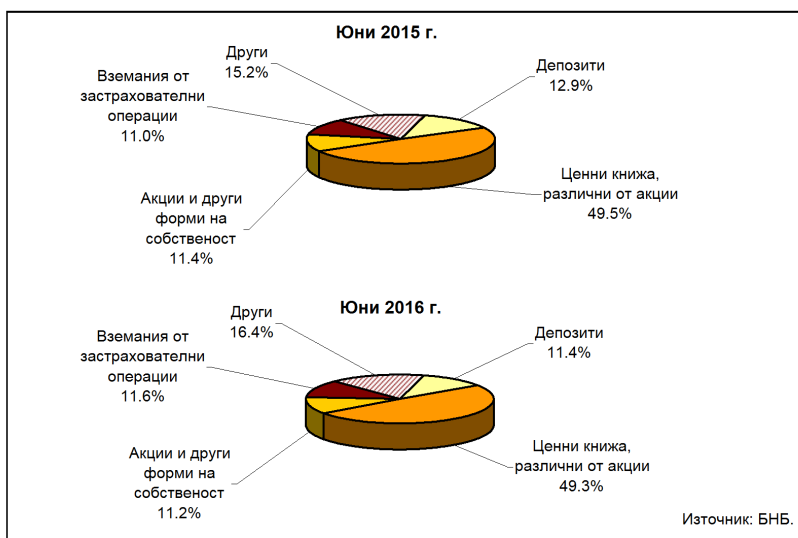
Графика 1



В *инструментите*, включени в активите на дружествата, извършващи застрахователна дейност, към края на юни 2016 г. преобладават притежаваните *ценни книжа, различни от акции*, които на годишна база се увеличават с 289.5 млн. лв. (9.8%) до 3.256 млрд. лева. Спрямо края на юни 2015 г. *депозитите* намаляват с 18.1 млн. лв. (2.3%) до 756.1 млн. лв., *акциите и другите форми на собственост* се увеличават с 59.2 млн. лв. (8.7%) до 739.1 млн. лв., а средствата във *вземания от застрахователни операции* нарастват със 105.8 млн. лв. (16%) до 766.7 млн. лева. В края на второто тримесечие на 2016 г. относителният дял на *ценните книжа, различни от акции*, е 49.3% при 49.5% към края на същото тримесечие на 2015 г., на *депозитите* – 11.4% при 12.9% към края на юни 2015 г., на *акциите и другите форми на собственост* – 11.2% при 11.4% към края на юни 2015 г. и на *вземанията от застрахователни операции* – 11.6% при 11% към края на второто тримесечие на 2015 година.

## Структура на активите по инструменти<sup>5</sup>

Графика 2

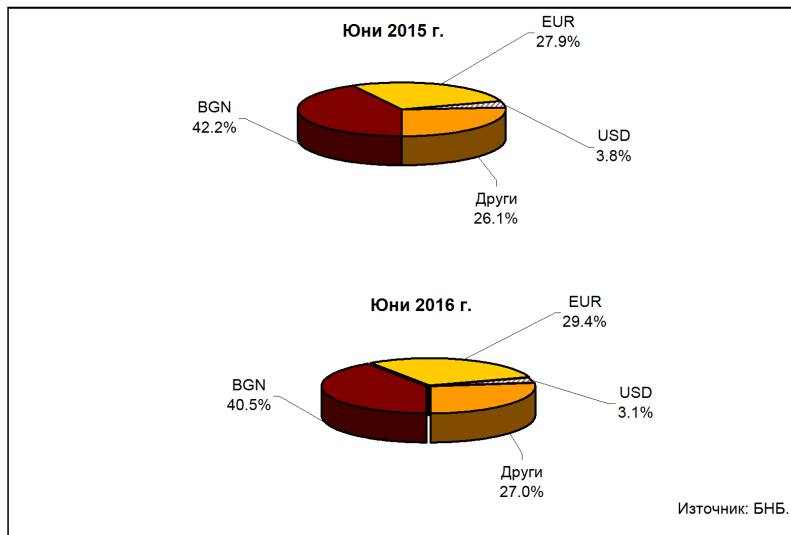


<sup>5</sup> Сумата на относителните дялове може да е различна от 100% поради закръгляния.

Във **валутната структура** на активите на дружествата, извършващи застрахователна дейност, основен дял имат активите в **левове**, които са 40.5% от общия размер на активите към края на юни 2016 г. при 42.2% към края на второто тримесечие на 2015 година. Активите в **евро** са 29.4% при 27.9% към края на юни 2015 година. Към края на юни 2016 г. активите в **щатски долари** са 3.1% при 3.8% към края на второто тримесечие на 2015 г., а в **други валути** – 27% при 26.1% към края на юни 2015 година.

### Валутна структура на активите

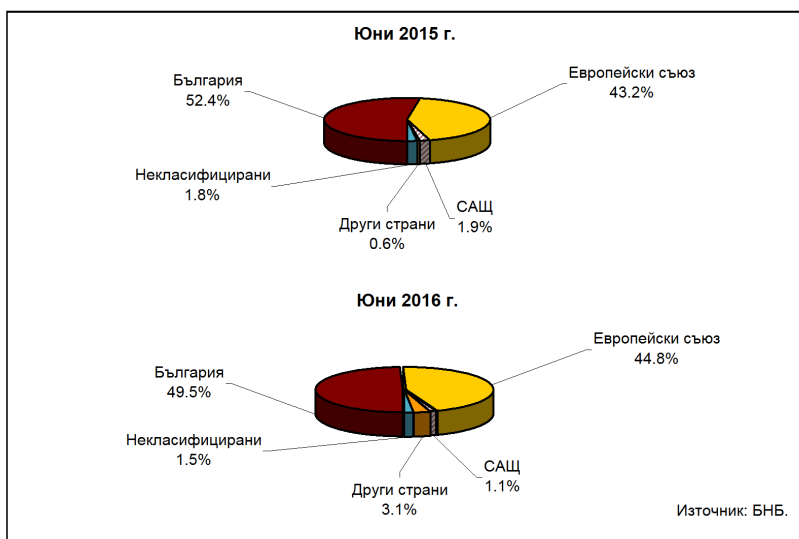
Графика 3



По отношение на **географската структура** на активите на дружествата, извършващи застрахователна дейност, на годишна база към края на юни 2016 г. инвестициите в България се увеличават със 126 млн. лв. (4%) до 3.267 млрд. лв. при 3.141 млрд. лв. към края на юни 2015 година. Техният относителен дял е 49.5% към края на юни 2016 г. при 52.4% към края на същия месец на 2015 година. В края на второто тримесечие на 2016 г. средствата, инвестирани в държавите от Европейския съюз, нарастват на годишна база с 369.2 млн. лв. (14.3%) до 2.956 млрд. лв. при 2.587 млрд. лв. към края на юни 2015 г., като относителният им дял към края на юни 2016 г. е 44.8% при 43.2% в края на юни 2015 година.

### Географска структура на активите<sup>5</sup>

Графика 4



## 2. Размер и структура на пасивите

**Привлечените средства от дружествата, извършващи застрахователна дейност**, към края на юни 2016 г. са 6.603 млрд. лева. **Собственият капитал** е 1.861 млрд. лв. към края на юни 2016 г., като намалява със 144.9 млн. лв. (7.2%) спрямо края на юни 2015 г. (2.006 млрд. лева). Неговият дял в размера на пасивите към края на второто тримесечие на 2016 г. е 28.2% при 33.5% към края на същото тримесечие на 2015 година. Към края на юни 2016 г. **застрахователните технически резерви** нарастват на годишна база с 321.4 млн. лв. (9.2%) до 3.807 млрд. лева.

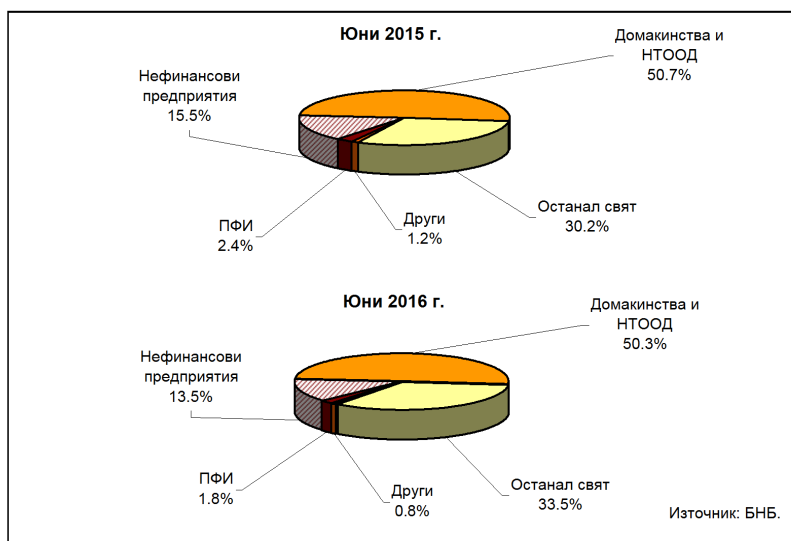
### Застрахователни технически резерви

Задълженията към **резиденти**, включени в **застрахователните технически резерви**, възлизат на 2.530 млрд. лв. към края на второто тримесечие на 2016 г. при 2.433 млрд. лв. към края на същото тримесечие на 2015 година. Относителният им дял в общия размер на **застрахователните технически резерви** към края на юни 2016 г. е 66.5% при 69.8% в края на второто тримесечие на 2015 година. Към края на юни 2016 г. задълженията към сектор **Домакинства и НТООД** се увеличават със 150.1 млн. лв. (8.5%) до 1.916 млрд. лв. при 1.766 млрд. лв. към края на юни 2015 година<sup>6</sup>. Към края на второто тримесечие на 2016 г. техният относителен дял в общата сума на **застрахователните технически резерви** е 50.3% при 50.7% към края на юни 2015 година. На годишна база към края на второто тримесечие на 2016 г. задълженията към сектор **Нефинансови предприятия** намаляват с 26 млн. лв. (4.8%) до 514.7 млн. лв. при 540.7 млн. лв. към края на юни 2015 г. и са 13.5% от **застрахователните технически резерви** при 15.5% към края на второто тримесечие на 2015 година. Задълженията към **парично-финансови институции (ПФИ)** намаляват с 15.4 млн. лв. (18.2%) до 69.5 млн. лв. към края на юни 2016 г. при 84.9 млн. лв. към края на второто тримесечие на 2015 година. Относителният им дял в общия размер на **застрахователните технически резерви** е 1.8% в края на юни 2016 г. при 2.4% към края на юни 2015 година.

Задълженията към **нерезиденти** (сектор **Останал свят**) в края на второто тримесечие на 2016 г. се увеличават с 223.9 млн. лв. (21.3%) до 1.276 млрд. лв. при 1.053 млрд. лв. към края на същото тримесечие на 2015 година. Относителният им дял в общия размер на **застрахователните технически резерви** към края на юни 2016 г. е 33.5% при 30.2% в края на юни 2015 година.

### Застрахователни технически резерви Структура по институционални сектори<sup>5,7</sup>

Графика 5



<sup>6</sup> В задълженията към сектор **Домакинства и Нетърговски организации, обслужващи домакинствата (НТООД)**, се включват сумата на **нетното участие на домакинствата в животозастрахователните резерви и пренос-премийният резерв и резервът за предстоящи плащания** на сектор **Домакинства и НТООД** в Таблица 4 (т. 5.1. и т. 5.2.) от Приложение 2 към прессъобщението.

<sup>7</sup> В **Други** се включват сектори **Държавно управление, Други финансови посредници, Финансови предприятия със спомагателни дейности и Застрахователни компании и пенсионни фондове**.

СТРУКТУРА НА АКТИВИТЕ ПО ВИД ДЕЙНОСТ<sup>1,2</sup>

Таблица 1

|  | 30.06.2015 г.  |                                 | 30.09.2015 г.  |                                 | 31.12.2015 г.  |                                 | 31.03.2016 г.  |                                 | 30.06.2016 г.  |                                 |
|--|----------------|---------------------------------|----------------|---------------------------------|----------------|---------------------------------|----------------|---------------------------------|----------------|---------------------------------|
|  | Брой дружества | Управлявани средства (млн. лв.) | Брой дружества | Управлявани средства (млн. лв.) | Брой дружества | Управлявани средства (млн. лв.) | Брой дружества | Управлявани средства (млн. лв.) | Брой дружества | Управлявани средства (млн. лв.) |
| <b>Общо</b>  | <b>60</b>      | <b>5,989.2</b>                  | <b>59</b>      | <b>5,889.9</b>                  | <b>58</b>      | <b>6,117.1</b>                  | <b>57</b>      | <b>6,261.0</b>                  | <b>57</b>      | <b>6,603.3</b>                  |
| Застрахователни дружества, извършващи животозастраховане | 18             | 1,561.1                         | 18             | 1,595.5                         | 18             | 1,658.7                         | 18             | 1,739.1                         | 18             | 1,747.8                         |
| Застрахователни дружества, извършващи общо застраховане  | 41             | 4,427.9                         | 40             | 4,294.3                         | 39             | 4,458.3                         | 38             | 4,521.8                         | 38             | 4,855.4                         |
| вкл. Презастрахователни дружества                        | 1              | 2,103.7                         | 1              | 1,962.9                         | 1              | 2,061.0                         | 1              | 2,111.0                         | 1              | 2,443.0                         |
| Здравноосигурителни дружества                            | 1              | 0.1                             | 1              | 0.1                             | 1              | 0.1                             | 1              | 0.1                             | 1              | 0.1                             |

Предварителни данни.

<sup>1</sup> Разпределението по вид дейност е извършено в съответствие с изискванията на чл. 12, ал. 1 и ал. 2 от Кодекса за застраховането и чл. 83, ал. 1 от Закона за здравето осигуряване. Съгласно промените в Закона за здравето осигуряване (обн. ДВ, бр. 60 от 2012 г.), здравноосигурителните дружества следва да се прелицензират по Кодекса за застраховането в застрахователни акционерни дружества. В тази връзка в категорията здравноосигурителни дружества са включени данните за тези дружества, които към края на съответния отчетен период са в процедура на привеждане на дейността си в съответствие с Кодекса за застраховането или са в процес на ликвидация.

<sup>2</sup> В обхвата на статистиката на застрахователната дейност се включват и данните за клоновете на застрахователни компании със седалище извън България в съответствие с параграф 1, т. 2. от Допълнителната разпоредба на Валутния закон (обн. ДВ, бр. 83 от 21.09.1999 г., изм., бр. 96 от 2011 година).

Източник: Дружествата, извършващи застрахователна дейност.

СТРУКТУРА НА АКТИВИТЕ ПО ИНСТРУМЕНТИ И ВАЛУТИ<sup>1</sup>

Таблица 2

(млн. лв.)

|  | 30.06.2015 г.  | 30.09.2015 г.  | 31.12.2015 г.  | 31.03.2016 г.  | 30.06.2016 г.  |
|--|----------------|----------------|----------------|----------------|----------------|
| <b>По инструменти</b>                        | <b>5,989.2</b> | <b>5,889.9</b> | <b>6,117.1</b> | <b>6,261.0</b> | <b>6,603.3</b> |
| Парични средства в каса                      | 14.1           | 12.5           | 11.9           | 11.0           | 11.1           |
| Депозити                                     | 774.1          | 747.1          | 648.0          | 731.9          | 756.1          |
| Предоставени кредити                         | 131.3          | 138.4          | 163.2          | 215.7          | 346.1          |
| Ценни книжа, различни от акции               | 2,966.6        | 2,914.5        | 3,132.5        | 3,161.4        | 3,256.1        |
| Акции и други форми на собственост           | 679.9          | 677.8          | 704.8          | 735.0          | 739.1          |
| - Акции (в т.ч. дялове на договорни фондове) | 548.4          | 541.4          | 556.6          | 481.1          | 469.8          |
| - Други форми на собственост <sup>2</sup>    | 131.5          | 136.4          | 148.2          | 253.8          | 269.2          |
| Инвестиционни имоти                          | 188.1          | 187.9          | 187.9          | 188.2          | 192.5          |
| Финансови деривати                           | 3.0            | 0.6            | 4.2            | 7.8            | 2.4            |
| Нефинансови активи                           | 96.1           | 93.8           | 93.2           | 94.5           | 90.6           |
| Вземания от застрахователни операции         | 661.0          | 637.1          | 681.5          | 631.7          | 766.7          |
| - От преки застрахователни операции          | 496.8          | 478.0          | 465.4          | 494.2          | 498.5          |
| - От презастрахователни операции             | 164.2          | 159.1          | 216.1          | 137.5          | 268.2          |
| Други активи                                 | 475.1          | 480.1          | 489.8          | 483.9          | 442.7          |
| <b>По валути</b>                             | <b>5,989.2</b> | <b>5,889.9</b> | <b>6,117.1</b> | <b>6,261.0</b> | <b>6,603.3</b> |
| BGN  | 2,526.6        | 2,530.5        | 2,537.2        | 2,683.9        | 2,674.6        |
| EUR  | 1,670.6        | 1,696.2        | 1,845.5        | 1,855.7        | 1,941.0        |
| USD  | 226.1          | 229.6          | 237.3          | 202.1          | 204.3          |
| Други  | 1,565.9        | 1,433.7        | 1,497.1        | 1,519.3        | 1,783.5        |

Предварителни данни. Данните за март 2016 г. са ревизирани

<sup>1</sup> В обхвата на статистиката на застрахователната дейност се включват и данните за клоновете на застрахователни компании със седалище извън България в съответствие с параграф 1, т. 2. от Допълнителната разпоредба на Валутния закон (обн. ДВ, бр. 83 от 21.09.1999 г., изм., бр. 96 от 2011 година).

<sup>2</sup> Включва дялови участия в капитала на дъщерни, съвместни, асоциирани предприятия и участия в инвестиционни пулове.

Източник: Дружествата, извършващи застрахователна дейност.

ГЕОГРАФСКА И ИНСТИТУЦИОНАЛНА СТРУКТУРА НА АКТИВИТЕ<sup>1</sup>

Таблица 3

(млн. лв.)

|  | 30.06.2015 г.  | 30.09.2015 г.  | 31.12.2015 г.  | 31.03.2016 г.  | 30.06.2016 г.  |
|--|----------------|----------------|----------------|----------------|----------------|
| <b>По групи страни</b>                         | <b>5,989.2</b> | <b>5,889.9</b> | <b>6,117.1</b> | <b>6,261.0</b> | <b>6,603.3</b> |
| България                                       | 3,140.7        | 3,217.5        | 3,261.8        | 3,249.4        | 3,266.7        |
| Европейски съюз                                | 2,587.0        | 2,425.1        | 2,583.7        | 2,677.6        | 2,956.3        |
| САЩ  | 115.3          | 99.4           | 105.9          | 72.0           | 74.4           |
| Други страни                                   | 35.9           | 41.6           | 60.7           | 156.4          | 204.2          |
| Некласифицирани                                | 110.2          | 106.3          | 105.1          | 105.5          | 101.7          |
| <b>По институционални сектори</b>              | <b>5,989.2</b> | <b>5,889.9</b> | <b>6,117.1</b> | <b>6,261.0</b> | <b>6,603.3</b> |
| <b>Резиденти</b>                               | <b>3,140.7</b> | <b>3,217.5</b> | <b>3,261.8</b> | <b>3,249.4</b> | <b>3,266.7</b> |
| Нефинансови предприятия                        | 83.1           | 61.6           | 74.9           | 69.9           | 70.7           |
| Парично-финансови институции                   | 511.2          | 532.4          | 509.7          | 532.6          | 470.8          |
| Други финансови посредници                     | 87.9           | 82.3           | 84.1           | 79.7           | 93.5           |
| Финансови предприятия със спомагателна дейност | 0.1            | 0.1            | 0.5            | 0.5            | 0.1            |
| Застрахователни компании и пенсионни фондове   | 11.3           | 51.6           | 13.7           | 13.4           | 3.6            |
| Държавно управление                            | 1,041.4        | 1,098.9        | 1,160.9        | 1,149.4        | 1,236.3        |
| Домакинства и НТООД                            | 110.3          | 115.1          | 121.2          | 126.3          | 131.3          |
| Несекторизирани                                | 1,295.5        | 1,275.6        | 1,296.8        | 1,277.7        | 1,260.4        |
| <b>Нерезиденти (Останал свят)</b>              | <b>2,738.3</b> | <b>2,566.1</b> | <b>2,750.2</b> | <b>2,906.1</b> | <b>3,234.9</b> |
| <b>Некласифицирани</b>                         | <b>110.2</b>   | <b>106.3</b>   | <b>105.1</b>   | <b>105.5</b>   | <b>101.7</b>   |

Предварителни данни.

<sup>1</sup> В обхвата на статистиката на застрахователната дейност се включват и данните за клоновете на застрахователни компании със седалище извън България в съответствие с параграф 1, т. 2. от Допълнителната разпоредба на Валутния закон (обн. ДВ, бр. 83 от 21.09.1999 г., изм., бр. 96 от 2011 година).

Източник: Дружествата, извършващи застрахователна дейност.

СТРУКТУРА НА ПАСИВИТЕ ПО ИНСТРУМЕНТИ И ИНСТИТУЦИОНАЛНИ СЕКТОРИ<sup>1</sup>Таблица 4  
(млн. лв.)

|  | 30.06.2015 г.  | 30.09.2015 г.  | 31.12.2015 г.  | 31.03.2016 г.  | 30.06.2016 г.  |
|--|----------------|----------------|----------------|----------------|----------------|
| <b>ОБЩО</b>  | <b>5,989.2</b> | <b>5,889.9</b> | <b>6,117.1</b> | <b>6,261.0</b> | <b>6,603.3</b> |
| <b>1. Собствен капитал</b>   | <b>2,006.0</b> | <b>1,852.4</b> | <b>1,936.5</b> | <b>2,012.6</b> | <b>1,861.1</b> |
| <b>2. Получени кредити</b>   | <b>109.1</b>   | <b>108.5</b>   | <b>136.2</b>   | <b>158.1</b>   | <b>107.9</b>   |
| <b>Резиденти</b>   | <b>41.1</b>    | <b>40.6</b>    | <b>58.2</b>    | <b>84.0</b>    | <b>33.6</b>    |
| Парично-финансови институции   | 38.3           | 38.3           | 56.6           | 83.2           | 32.7           |
| Непарично-финансови институции   | 2.8            | 2.2            | 1.6            | 0.9            | 0.9            |
| Държавно управление  | 0.0            | 0.0            | 0.0            | 0.0            | 0.0            |
| Други сектори  | 2.8            | 2.2            | 1.6            | 0.9            | 0.9            |
| Други финансови посредници   | 0.0            | 0.0            | 0.0            | 0.0            | 0.0            |
| Финансови предприятия със спомагателна дейност                             | 0.0            | 0.0            | 0.0            | 0.0            | 0.0            |
| Застрахователни компании и пенсионни фондове                               | 0.0            | 0.0            | 0.0            | 0.0            | 0.0            |
| Нефинансови предприятия  | 2.7            | 2.2            | 1.6            | 0.9            | 0.9            |
| Домакинства и НТООД  | 0.0            | 0.0            | 0.0            | 0.0            | 0.0            |
| <b>Нерезиденти (Останал свят)</b>  | <b>68.0</b>    | <b>68.0</b>    | <b>78.0</b>    | <b>74.1</b>    | <b>74.3</b>    |
|  |                |                | 0.0            | 0.0            | 0.0            |
| <b>3. Ценни книжа различни от акции</b>                                    | <b>0.0</b>     | <b>0.0</b>     | <b>0.0</b>     | <b>0.0</b>     | <b>0.0</b>     |
| <b>Резиденти</b>   | <b>0.0</b>     | <b>0.0</b>     | <b>0.0</b>     | <b>0.0</b>     | <b>0.0</b>     |
| <b>Нерезиденти (Останал свят)</b>  | <b>0.0</b>     | <b>0.0</b>     | <b>0.0</b>     | <b>0.0</b>     | <b>0.0</b>     |
| <b>4. Финансови деривати</b>   | <b>3.0</b>     | <b>4.3</b>     | <b>2.9</b>     | <b>1.7</b>     | <b>7.2</b>     |
| <b>Резиденти</b>   | <b>0.0</b>     | <b>0.2</b>     | <b>0.0</b>     | <b>0.0</b>     | <b>0.3</b>     |
| <b>Нерезиденти (Останал свят)</b>  | <b>3.0</b>     | <b>4.1</b>     | <b>2.9</b>     | <b>1.7</b>     | <b>6.9</b>     |
| <b>5. Застрахователни технически резерви</b>                               | <b>3,485.3</b> | <b>3,507.3</b> | <b>3,527.5</b> | <b>3,613.3</b> | <b>3,806.7</b> |
| <b>5.1. Нетно участие на домакинствата в животозастрахователни резерви</b> | <b>963.3</b>   | <b>992.2</b>   | <b>1,006.4</b> | <b>1,049.9</b> | <b>1,094.9</b> |
| <b>Резиденти</b>   | <b>963.3</b>   | <b>992.2</b>   | <b>1,006.4</b> | <b>1,049.9</b> | <b>1,094.9</b> |
| <b>Нерезиденти (Останал свят)</b>  | <b>0.0</b>     | <b>0.0</b>     | <b>0.0</b>     | <b>0.0</b>     | <b>0.0</b>     |
| <b>5.2. Пренос - премиен резерв и резерв за предстоящи плащания</b>        | <b>2,522.1</b> | <b>2,515.1</b> | <b>2,521.1</b> | <b>2,563.4</b> | <b>2,711.9</b> |
| <b>Резиденти</b>   | <b>1,469.4</b> | <b>1,415.1</b> | <b>1,420.5</b> | <b>1,419.7</b> | <b>1,435.4</b> |
| Парично-финансови институции   | 84.9           | 86.9           | 76.9           | 77.7           | 69.5           |
| Непарично-финансови институции   | 1,384.5        | 1,328.2        | 1,343.6        | 1,342.0        | 1,365.9        |
| Държавно управление  | 2.5            | 2.3            | 0.3            | 0.7            | 0.7            |
| Други сектори  | 1,382.1        | 1,325.9        | 1,343.3        | 1,341.3        | 1,365.2        |
| Други финансови посредници   | 29.8           | 23.8           | 21.4           | 22.0           | 21.2           |
| Финансови предприятия със спомагателна дейност                             | 8.8            | 8.7            | 7.7            | 8.3            | 7.9            |
| Застрахователни компании и пенсионни фондове                               | 0.2            | 0.1            | 0.1            | 0.1            | 0.2            |
| Нефинансови предприятия  | 540.7          | 531.9          | 510.7          | 506.9          | 514.7          |
| Домакинства и НТООД  | 802.5          | 761.4          | 803.5          | 804.0          | 821.1          |
| <b>Нерезиденти (Останал свят)</b>  | <b>1,052.6</b> | <b>1,100.0</b> | <b>1,100.5</b> | <b>1,143.7</b> | <b>1,276.5</b> |
| <b>6. Депозити, получени от презастрахователите</b>                        | <b>29.0</b>    | <b>26.9</b>    | <b>25.3</b>    | <b>25.0</b>    | <b>24.5</b>    |
| <b>Резиденти</b>   | <b>0.0</b>     | <b>0.0</b>     | <b>0.0</b>     | <b>0.0</b>     | <b>0.0</b>     |
| <b>Нерезиденти (Останал свят)</b>  | <b>29.0</b>    | <b>26.9</b>    | <b>25.3</b>    | <b>25.0</b>    | <b>24.5</b>    |
| <b>7. Задължения по застрахователни и презастрахователни операции</b>      | <b>205.4</b>   | <b>222.7</b>   | <b>323.1</b>   | <b>283.5</b>   | <b>412.1</b>   |
| <b>Резиденти</b>   | <b>124.6</b>   | <b>122.9</b>   | <b>155.4</b>   | <b>148.1</b>   | <b>144.8</b>   |
| <b>Нерезиденти (Останал свят)</b>  | <b>80.8</b>    | <b>99.9</b>    | <b>167.7</b>   | <b>135.4</b>   | <b>267.3</b>   |
| <b>8. Други</b>  | <b>151.3</b>   | <b>167.9</b>   | <b>165.6</b>   | <b>166.8</b>   | <b>383.8</b>   |
| <b>Резиденти</b>   | <b>145.6</b>   | <b>164.9</b>   | <b>160.0</b>   | <b>160.9</b>   | <b>156.4</b>   |
| <b>Нерезиденти (Останал свят)</b>  | <b>5.7</b>     | <b>3.0</b>     | <b>5.5</b>     | <b>6.0</b>     | <b>227.4</b>   |

Предварителни данни.

<sup>1</sup> В обхвата на статистиката на застрахователната дейност се включват и данните за клоновете на застрахователни компании със седалище извън България в съответствие с параграф 1, т. 2. от Допълнителната разпоредба на Валутния закон (обн. ДВ, бр. 83 от 21.09.1999 г., изм., бр. 96 от 2011 година).

Източник: Дружествата, извършващи застрахователна дейност.