



ПРЕССЪОБЩЕНИЕ

27 юли 2016 г.
12:00 ч.

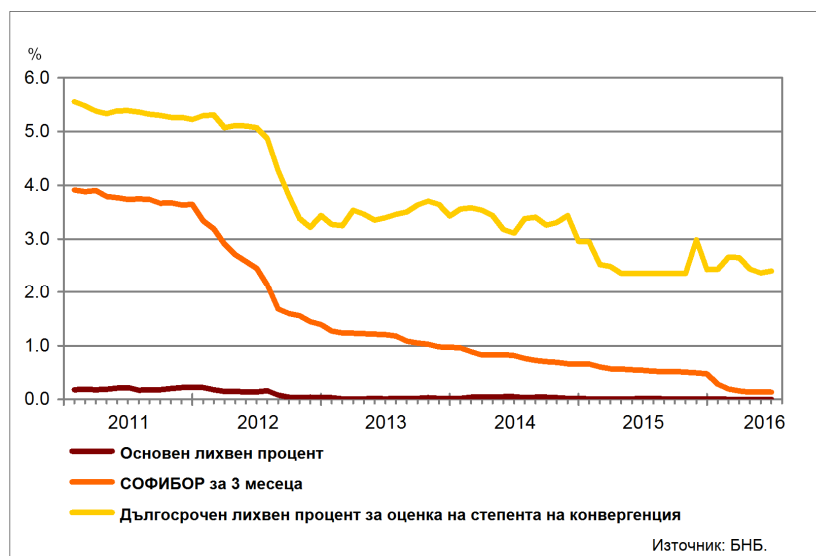
ЛИХВЕНА СТАТИСТИКА¹ Юни 2016 г.

През юни 2016 г. *основният лихвен процент (ОЛП)*² е 0.00%. В сравнение с юни 2015 г. *ОЛП* намалява с 0.02 процентни пункта (пр.п.), а спрямо май 2016 г. запазва нивото си.

За юни 2016 г. индексът *ЛЕОНИЯ*³ е -0.38%, като в сравнение със същия месец на 2015 г. той се понижава с 0.40 пр.п. Индексът *СОФИБОР*⁴ за срочност *1 месец* спада спрямо юни 2015 г. с 0.29 пр.п. до 0.01%, а този за *3 месеца* – с 0.41 пр.п. до 0.13%.

Дългосрочният лихвен процент за оценка на степента на конвергенция (ДЛП) през юни 2016 г. е 2.40%. Спрямо същия месец на 2015 г. той се увеличава с 0.04 пр.п., а спрямо май 2016 г. – с 0.03 пр.п.

Графика 1: Лихвени проценти по избрани инструменти



¹ Данните са предварителни. Пълният комплект от таблици за лихвената статистика на депозитите и кредитите на сектори *Нефинансови предприятия и Домакинства*, както и методологическите бележки, се намират на интернет страницата на БНБ в раздел *Статистика/ Парична и лихвена статистика/ Лихвена статистика/ Лихвена статистика*.

² *ОЛП* за текущия месец е равен на средната аритметична величина от стойностите на индекса *ЛЕОНИЯ* за работните дни на предходния календарен месец.

³ Лихвен процент по реални сделки с необезпечени овърнайт-депозити в левове, предоставени на междубанковия пазар. Месечните стойности са изчислени като средноаритметични от дневните стойности.

⁴ Фиксинг на котировките на необезпечени депозити в левове, предлагани на междубанковия пазар. Месечните стойности са изчислени като средноаритметични от дневните стойности.

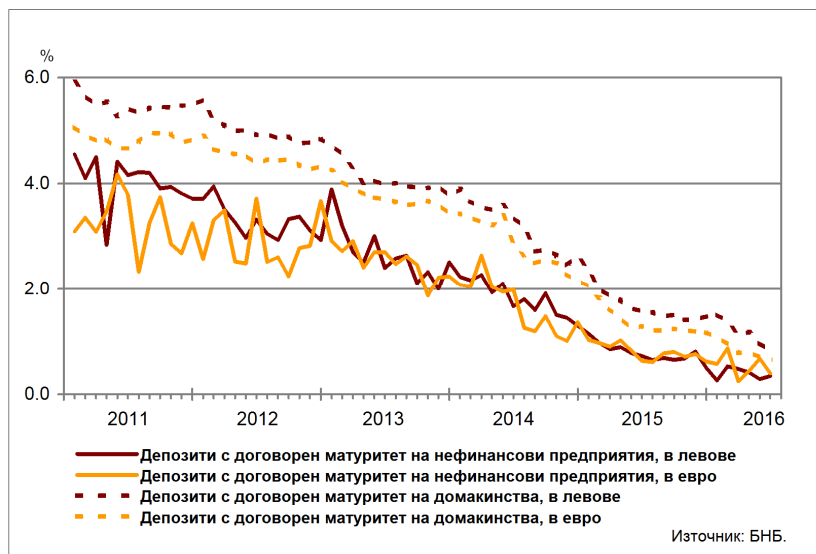
Депозити

Лихвени проценти по нов бизнес

Сектор Нефинансови предприятия. Средният лихвен процент по депозитите с договорен матуритет в левове през юни 2016 г. в сравнение с юни 2015 г. се понижава с 0.38 пр.п. до 0.35%, а по тези в евро – с 0.23 пр.п. до 0.40%. В сравнение с май 2016 г. средният лихвен процент по депозитите с договорен матуритет в левове се повишава с 0.06 пр.п., а по тези в евро спада с 0.28 пр.п.

Сектор Домакинства⁵. През юни 2016 г. спрямо юни 2015 г. средният лихвен процент по депозитите с договорен матуритет в левове намалява с 0.74 пр.п. до 0.83%, а по тези в евро – с 0.63 пр.п. до 0.66%. В сравнение с май 2016 г. средният лихвен процент по депозитите с договорен матуритет в левове се понижава с 0.14 пр.п., а по тези в евро – с 0.04 пр.п.

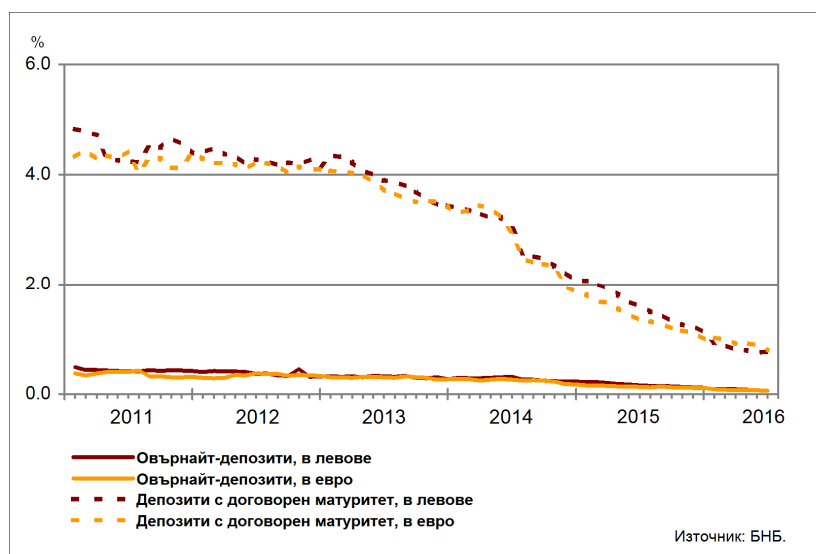
Графика 2: Депозити на сектори Нефинансови предприятия и Домакинства (нов бизнес)



Лихвени проценти по салда

Сектор Нефинансови предприятия. През юни 2016 г. средният лихвен процент по овърнайт-депозитите в левове спрямо юни 2015 г. спада с 0.10 пр.п. до 0.06%, а този по овърнайт-депозитите в евро – с 0.07 пр.п. до 0.06%. Спрямо юни 2015 г. средният лихвен процент по депозитите с договорен матуритет в левове намалява с 0.82 пр.п. до 0.77%, а по тези в евро – с 0.54 пр.п. до 0.80%.

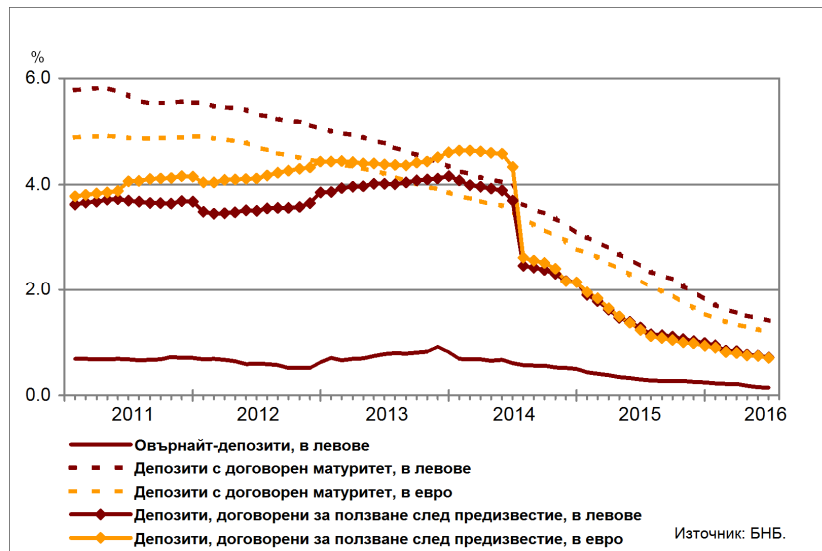
Графика 3: Депозити на сектор Нефинансови предприятия (салда)



⁵ Сектор Домакинства включва и сектор Нетърговски организации, обслужващи домакинствата (НТООД). Данните за кредитите за потребление и за жилищните кредити се отнасят само за сектор Домакинства.

Сектор Домакинства⁵. През юни 2016 г. средният лихвен процент по *овърнайт-депозитите* в левове в сравнение с юни 2015 г. се понижава с 0.15 пр.п. до 0.15%. При *депозитите с договорен матуритет* в левове той спада с 1.05 пр.п. до 1.41%, а по тези в евро – с 0.98 пр.п. до 1.20%. Средният лихвен процент по *депозитите, договорени за ползване след предизвестие*, в левове намалява с 0.56 пр.п. до 0.72%, а по *депозитите, договорени за ползване след предизвестие*, в евро – с 0.53 пр.п. до 0.71%.

Графика 4: Депозити на сектор Домакинства (салда)



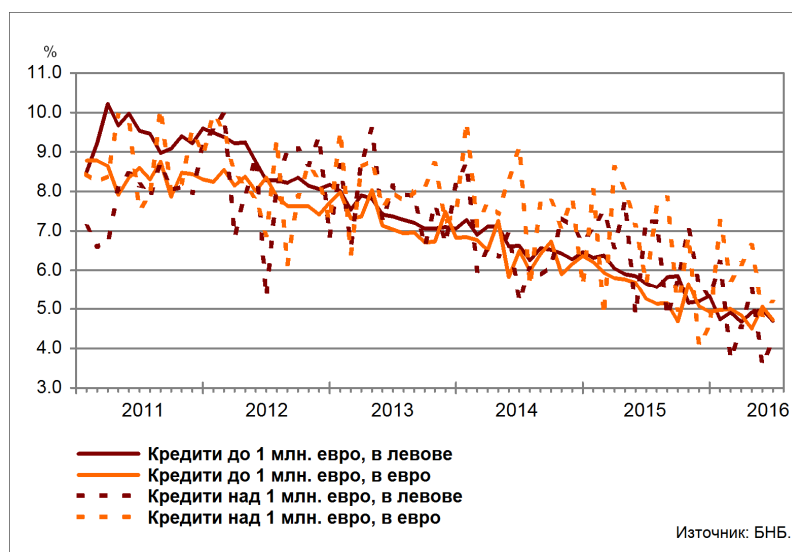
Кредити

Лихвени проценти по нов бизнес

Сектор Нефинансови предприятия. През юни 2016 г. средният лихвен процент по *кредитите до 1 млн. евро*, договорени в левове, се понижава спрямо същия месец на 2015 г. с 0.96 пр.п. до 4.70%, а по тези, договорени в евро – с 0.54 пр.п. до 4.72%. Средният лихвен процент по *кредитите над 1 млн. евро*, договорени в левове, спада с 3.08 пр.п. до 4.18%, а по тези, договорени в евро – с 0.51 пр.п. до 5.16%.

През юни 2016 г. спрямо май 2016 г. средният лихвен процент по *кредитите до 1 млн. евро*, договорени в левове, намалява с 0.28 пр.п., а по *кредитите до 1 млн. евро*, договорени в евро – с 0.34 пр.п. При *кредитите над 1 млн. евро*, договорени в левове, средният лихвен процент нараства с 0.58 пр.п., а по тези, договорени в евро – с 0.30 пр.п.

Графика 5: Кредити на сектор Нефинансови предприятия (нов бизнес)



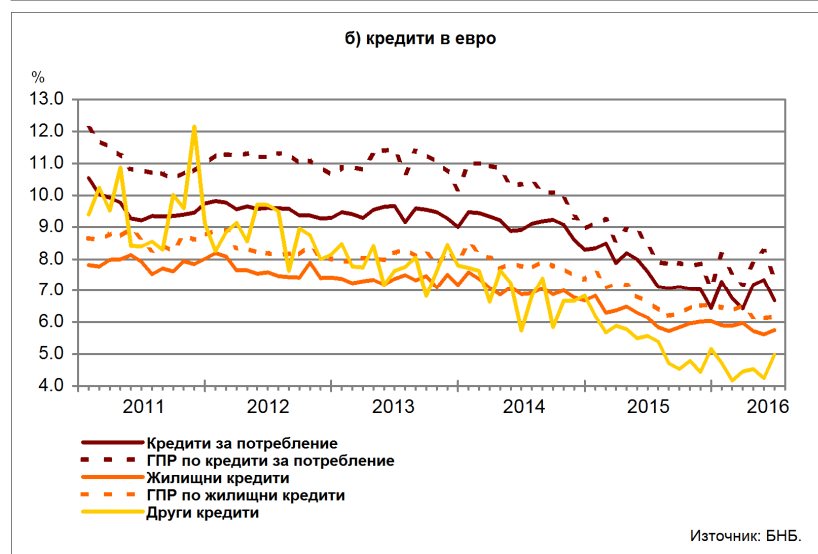
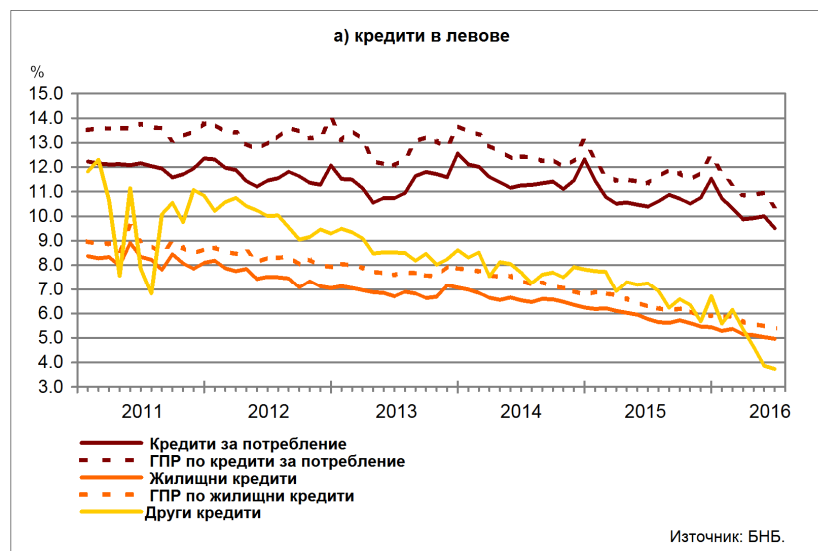
Сектор Домакинства⁵. През юни 2016 г. средният лихвен процент по *кредитите за потребление* в левове се понижава в сравнение с юни 2015 г. с 0.88 пр.п. до 9.51%, а по тези в евро – с 0.91 пр.п. до 6.69%. При *жилищните кредити* в левове той спада с 0.80 пр.п. до 4.97%, а по *жилищните кредити* в евро – с 0.39 пр.п. до 5.75%. Средният лихвен процент по *другите кредити* в левове намалява с 3.50 пр.п. до 3.74%, а по *другите кредити* в евро – с 0.59 пр.п. до 4.98%.

През юни 2016 г. спрямо май 2016 г. средният лихвен процент по *кредитите за потребление* в левове се понижава с 0.49 пр.п., а по тези в евро – с 0.66 пр.п. При *жилищните кредити* в левове той спада с 0.06 пр.п., а по *жилищните кредити* в евро се увеличава с 0.14 пр.п. При *другите кредити* в левове средният лихвен процент спада с 0.12 пр.п., а при *другите кредити* в евро се повишава с 0.75 пр.п.

Годишният процент на разходите (ГПР) по *кредитите за потребление* в левове през юни 2016 г. в сравнение със същия месец на 2015 г. се понижава с 0.92 пр.п. до 10.42%, а по *кредитите за потребление* в евро – с 0.98 пр.п. до 7.42%. През юни 2016 г. *годишният процент на разходите* по *жилищните кредити* в левове спада спрямо юни 2015 г. с 0.87 пр.п. до 5.40%, а по *жилищните кредити* в евро – с 0.48 пр.п. до 6.18%.

През юни 2016 г. в сравнение с май 2016 г. *годишният процент на разходите* по *кредитите за потребление* в левове намалява с 0.54 пр.п., а по тези в евро – с 0.82 пр.п. При *жилищните кредити* в левове той намалява с 0.07 пр.п., а по тези в евро нараства с 0.06 пр.п.

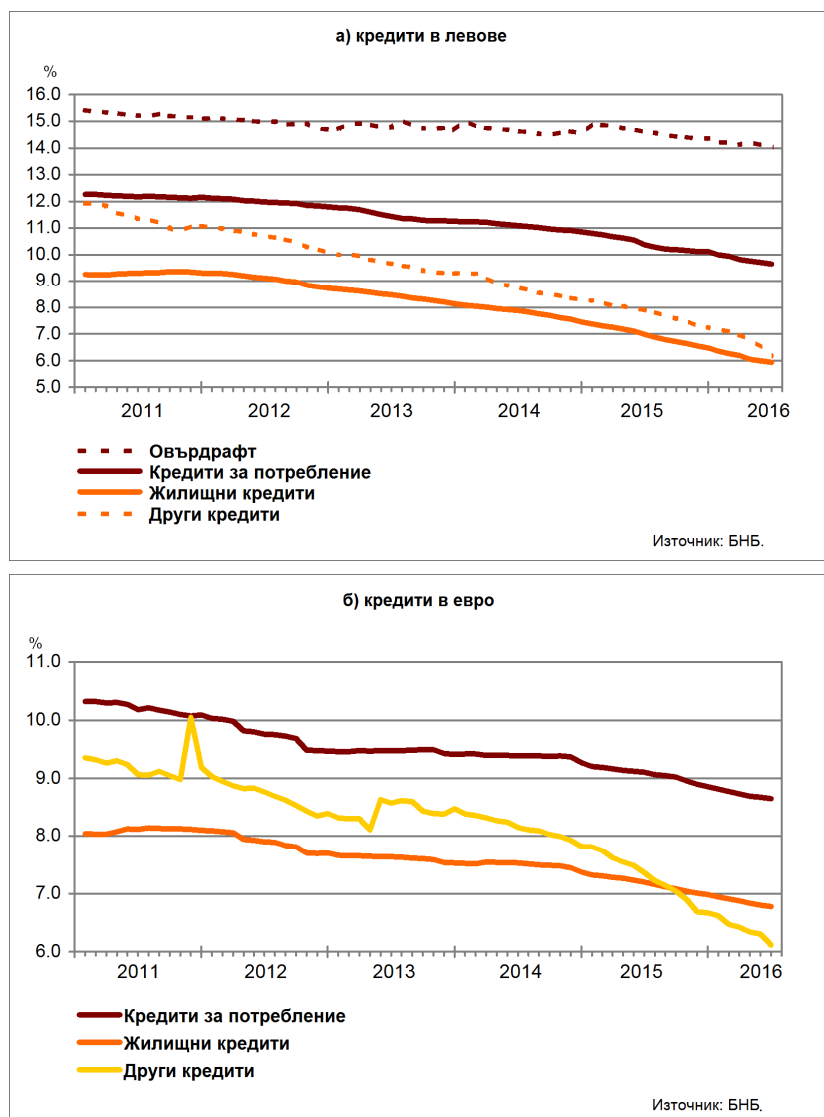
Графика 6: Кредити на сектор Домакинства (нов бизнес)



Лихвени проценти по салда

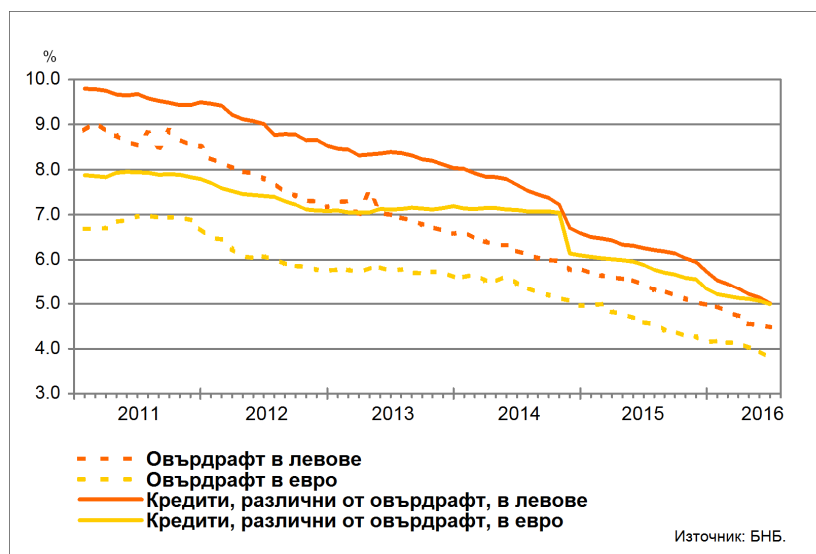
Сектор Домакинства⁵. Средният лихвен процент по *овърдрафта* в левове през юни 2016 г. в сравнение с юни 2015 г. се понижава с 0.57 пр.п. до 14.03%. Средният лихвен процент по *кредитите за потребление* в левове спада с 0.74 пр.п. до 9.64%, а по *кредитите за потребление* в евро – с 0.45 пр.п. до 8.65%. При *жилищните кредити* в левове той намалява с 1.05 пр.п. до 5.93%, а при *жилищните кредити* в евро – с 0.42 пр.п. до 6.78%. Средният лихвен процент по *другите кредити* в левове се понижава с 1.72 пр.п. до 6.11%, а по *другите кредити* в евро – с 1.25 пр.п. до 6.11%.

Графика 7: Кредити на сектор Домакинства (салда)



Сектор Нефинансови предприятия. През юни 2016 г. спрямо същия месец на 2015 г. средният лихвен процент по *овърдрафта* в левове спада с 0.95 пр.п. до 4.48%, а по *овърдрафта* в евро – с 0.78 пр.п. до 3.80%. Средният лихвен процент по *кредитите, различни от овърдрафт*, в левове намалява с 1.25 пр.п. до 5.01%, а по тези в евро – с 0.89 пр.п. до 5.00%.

Графика 8: Кредити на сектор Нефинансови предприятия (салда)



ЛИХВЕНА СТАТИСТИКА

| Междубанков пазар и доходност на държавни ценни книжа | | | |
|---|------|-------|-------|
| | 2015 | 2016 | 2016 |
| | юни | май | юни |
| Основен лихвен процент (ОЛП) ¹ | 0.02 | 0.00 | 0.00 |
| ЛЕОНИЯ ² | 0.02 | -0.39 | -0.38 |
| СОФИБОР ³ | | | |
| за 1 месец | 0.30 | 0.01 | 0.01 |
| за 3 месеца | 0.54 | 0.14 | 0.13 |
| за 6 месеца | 1.03 | 0.33 | 0.34 |
| за 12 месеца | 1.80 | 0.77 | 0.78 |
| Доходност на държавни ценни книжа (ДЦК) ⁴ | | | |
| 3-годишни ДЦК ⁵ | 0.89 | - | 0.23 |
| 5-годишни ДЦК | 1.61 | - | 0.55 |
| 10-годишни ДЦК ⁶ | 2.04 | 1.96 | 1.65 |
| Дългосрочен лихвен процент за оценка на степента на конвергенция (ДЛП) ⁷ | 2.36 | 2.37 | 2.40 |

¹ ОЛП за текущия месец е равен на средната аритметична величина от стойностите на индекса ЛЕОНИЯ за работните дни на предходния календарен месец.

² Лихвен процент по реални сделки с необезпечени овърнайт-депозити в левове, предоставени на междубанковия пазар. Месечните стойности са изчислени като средноаритметични от дневните стойности.

³ Фиксинг на котировките на необезпечени депозити в левове, предлагани на междубанковия пазар. Месечните стойности са изчислени като средноаритметични от дневните стойности.

⁴ Среднопретеглена ефективна доходност до падеж, постигната на вторичния пазар при сделки с лихвоносни ДЦК по оригинален матуритет, деноминирани в левове.

⁵ В тригодишните ДЦК се включват и емисиите с матуритет три години и шест месеца.

⁶ В десетгодишните ДЦК се включват и емисиите с матуритет десет години и шест месеца.

⁷ ДЛП се определя на база доходността до падеж на вторичния пазар по дългосрочна ценна книга (бенчмарк), емитирана от Министерството на финансите (сектор Централно държавно управление) и деноминирана в национална валута. Месечните стойности са изчислени като средноаритметични от дневните стойности.

| Депозити ^{1,2} | | | |
|--|------|------|------|
| Нефинансови предприятия | | | |
| | 2015 | 2016 | 2016 |
| | юни | май | юни |
| Лихвени проценти по нов бизнес | | | |
| депозити с договорен матуритет в левове | 0.73 | 0.29 | 0.35 |
| депозити с договорен матуритет в евро | 0.63 | 0.68 | 0.40 |
| Лихвени проценти по салда | | | |
| овърнайт-депозити ³ в левове | 0.16 | 0.07 | 0.06 |
| овърнайт-депозити ³ в евро | 0.13 | 0.07 | 0.06 |
| депозити с договорен матуритет в левове | 1.59 | 0.76 | 0.77 |
| депозити с договорен матуритет в евро | 1.34 | 0.89 | 0.80 |
| депозити, договорени за ползване след предизвестие ³ , в левове | 0.27 | 0.39 | 0.44 |
| депозити, договорени за ползване след предизвестие ³ , в евро | 0.18 | 0.04 | 0.04 |
| Домакинства⁴ | | | |
| | 2015 | 2016 | 2016 |
| | юни | май | юни |
| Лихвени проценти по нов бизнес | | | |
| депозити с договорен матуритет в левове | 1.57 | 0.97 | 0.83 |
| депозити с договорен матуритет в евро | 1.29 | 0.70 | 0.66 |
| Лихвени проценти по салда | | | |
| овърнайт-депозити ³ в левове | 0.30 | 0.15 | 0.15 |
| овърнайт-депозити ³ в евро | 0.54 | 0.20 | 0.19 |
| депозити с договорен матуритет в левове | 2.46 | 1.47 | 1.41 |
| депозити с договорен матуритет в евро | 2.18 | 1.25 | 1.20 |
| депозити, договорени за ползване след предизвестие ³ , в левове | 1.28 | 0.76 | 0.72 |
| депозити, договорени за ползване след предизвестие ³ , в евро | 1.24 | 0.74 | 0.71 |

¹ Данните са предварителни.

² Ефективни годишни лихвени проценти, среднопретеглени съответно с обемите по нов бизнес през отчетния период или със салдата към края на отчетния период.

³ Лихвените проценти и обемите по нов бизнес и по салда съвпадат за овърнайт-депозитите и депозитите, договорени за ползване след предизвестие.

⁴ Сектор Домакинства включва и сектор Нетърговски организации, обслужващи домакинства (НТООД).

Кредити^{1,2}

Нефинансови предприятия

| | 2015 юни | 2016 май | 2016 юни |
|--|-------------|-------------|-------------|
| Лихвени проценти по нов бизнес | | | |
| кредити до 1 млн. евро, договорени в левове | 5.66 | 4.98 | 4.70 |
| кредити до 1 млн. евро, договорени в евро | 5.26 | 5.06 | 4.72 |
| кредити над 1 млн. евро, договорени в левове | 7.26 | 3.60 | 4.18 |
| кредити над 1 млн. евро, договорени в евро | 5.67 | 4.86 | 5.16 |
| Лихвени проценти по салда | | | |
| овърдрафт ³ в левове | 5.43 | 4.53 | 4.48 |
| овърдрафт ³ в евро | 4.58 | 3.94 | 3.80 |
| кредити, различни от овърдрафт, в левове | 6.26 | 5.14 | 5.01 |
| кредити, различни от овърдрафт, в евро | 5.89 | 5.07 | 5.00 |

Домакинства⁴

| | 2015 юни | 2016 май | 2016 юни |
|---|-------------|-------------|-------------|
| Лихвени проценти по нов бизнес | | | |
| кредити за потребление в левове | 10.39 | 10.00 | 9.51 |
| кредити за потребление в евро | 7.60 | 7.35 | 6.69 |
| жилищни кредити в левове | 5.77 | 5.03 | 4.97 |
| жилищни кредити в евро | 6.14 | 5.61 | 5.75 |
| други кредити в левове | 7.24 | 3.86 | 3.74 |
| други кредити в евро | 5.57 | 4.23 | 4.98 |
| Годишен процент на разходите по нов бизнес (ГПР)⁵ | | | |
| ГПР по кредити за потребление в левове | 11.34 | 10.96 | 10.42 |
| ГПР по кредити за потребление в евро | 8.40 | 8.24 | 7.42 |
| ГПР по жилищни кредити в левове | 6.27 | 5.47 | 5.40 |
| ГПР по жилищни кредити в евро | 6.66 | 6.12 | 6.18 |
| Лихвени проценти по салда | | | |
| овърдрафт ³ в левове | 14.60 | 14.11 | 14.03 |
| овърдрафт ³ в евро | 9.43 | 8.98 | 8.93 |
| кредити, различни от овърдрафт | | | |
| кредити за потребление в левове | 10.38 | 9.71 | 9.64 |
| кредити за потребление в евро | 9.10 | 8.67 | 8.65 |
| жилищни кредити в левове | 6.98 | 5.99 | 5.93 |
| жилищни кредити в евро | 7.20 | 6.80 | 6.78 |
| други кредити в левове | 7.89 | 6.52 | 6.17 |
| други кредити в евро | 7.36 | 6.30 | 6.11 |

¹ Данните са предварителни.

² Ефективни годишни лихвени проценти, среднопретеглени съответно с обемите по нов бизнес през отчетния период или със салдата към края на отчетния период.

³ Лихвените проценти и обемите по нов бизнес и по салда съвпадат за овърдрафта.

⁴ Сектор *Домакинства* включва и сектор *Нетърговски организации, обслужващи домакинства (НТООД)*. Данните за *кредитите за потребление* и за *жилищните кредити* се отнасят само за сектор *Домакинства*.

⁵ *ГПР* включва всички лихвени плащания по кредита, както и всички такси, комисиони и други разходи за сметка на клиента, извършването на които е условие за отпускането на кредита.