



## ПРЕССЪОБЩЕНИЕ

25 ноември 2016 г.  
12:00 ч.

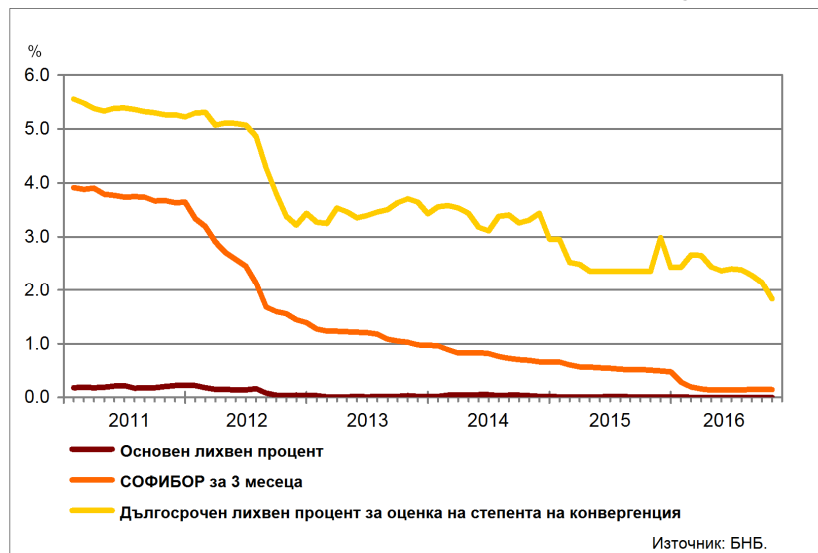
### ЛИХВЕНА СТАТИСТИКА<sup>1</sup> Октомври 2016 г.

През октомври 2016 г. *основният лихвен процент (ОЛП)*<sup>2</sup> е 0.00%. В сравнение с октомври 2015 г. *ОЛП* намалява с 0.01 процентни пункта (пр.п.), а спрямо септември 2016 г. запазва нивото си.

За октомври 2016 г. индексът *ЛЕОНИЯ*<sup>3</sup> е -0.28%, като в сравнение със същия месец на 2015 г. той се понижава с 0.29 пр.п. Индексът *СОФИБОР*<sup>4</sup> за срочност *1 месец* спада спрямо октомври 2015 г. с 0.26 пр.п. до 0.05%, а този за *3 месеца* – с 0.37 пр.п. до 0.14%.

*Доходността до падеж на държавните ценни книжа (ДЦК)* в левове с матуритет *5 години*, постигната на вторичния пазар, в сравнение със септември 2016 г. намалява с 0.07 пр.п. до 0.41%. *Дългосрочният лихвен процент за оценка на степента на конвергенция (ДЛП)* през октомври 2016 г. е 1.84%. Спрямо същия месец на 2015 г. той се понижава с 0.52 пр.п., а спрямо септември 2016 г. – с 0.31 пр.п.

Графика 1: Лихвени проценти по избрани инструменти



<sup>1</sup> Данните са предварителни. Пълният комплект от таблици за лихвената статистика на депозитите и кредитите на сектори *Нефинансови предприятия* и *Домакинства*, както и методологическите бележки, се намират на интернет страницата на БНБ в раздел *Статистика/ Парична и лихвена статистика/ Лихвена статистика/ Лихвена статистика*. Лихвените проценти по *овърнайт-депозитите* и *депозитите, договорени за ползване след предизвестие* за предходни периоди ще бъдат ревизирани с публикуването на отчетните данни за месец декември 2016 година.

<sup>2</sup> *ОЛП* за текущия месец е равен на средната аритметична величина от стойностите на индекса *ЛЕОНИЯ* за работните дни на предходния календарен месец, а когато тази средна аритметична величина възлиза на стойност по-малка от нула, *ОЛП* се определя в размер, равен на нула.

<sup>3</sup> Лихвен процент по реални сделки с необезпечени *овърнайт-депозити* в левове, предоставени на междубанковия пазар. Месечните стойности са изчислени като средноаритметични от дневните стойности.

<sup>4</sup> Фиксинг на котировките на необезпечени депозити в левове, предлагани на междубанковия пазар. Месечните стойности са изчислени като средноаритметични от дневните стойности.

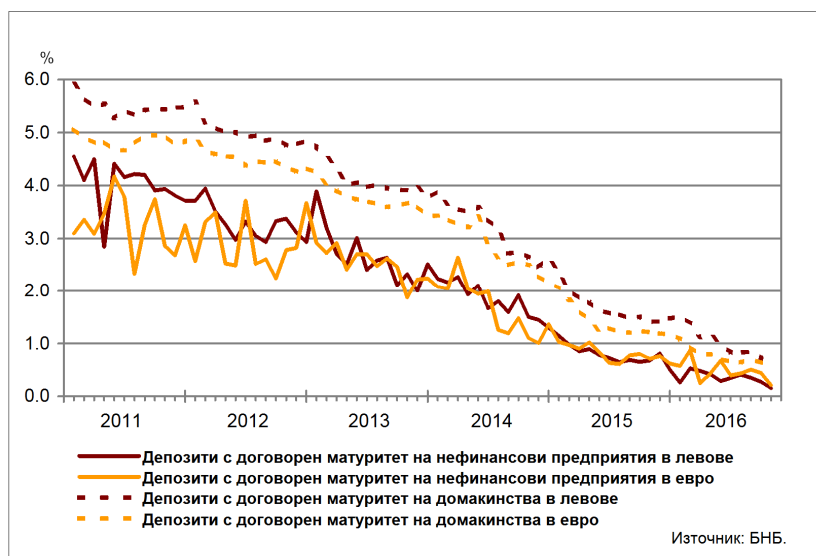
## Депозити

### Лихвени проценти по нов бизнес

**Сектор Нефинансови предприятия.** Средният лихвен процент по депозитите с договорен матурирет в левове през октомври 2016 г. в сравнение с октомври 2015 г. спада с 0.53 пр.п. до 0.15%, а по тези в евро – с 0.50 пр.п. до 0.21%. В сравнение със септември 2016 г. средният лихвен процент по депозитите с договорен матурирет в левове намалява с 0.12 пр.п., а по тези в евро – с 0.23 пр.п.

**Сектор Домакинства<sup>5</sup>.** През октомври 2016 г. спрямо октомври 2015 г. средният лихвен процент по депозитите с договорен матурирет в левове се понижава с 0.74 пр.п. до 0.67%, а по тези в евро – с 0.65 пр.п. до 0.56%. В сравнение със септември 2016 г. средният лихвен процент по депозитите с договорен матурирет в левове спада с 0.05 пр.п., а по тези в евро – с 0.07 пр.п.

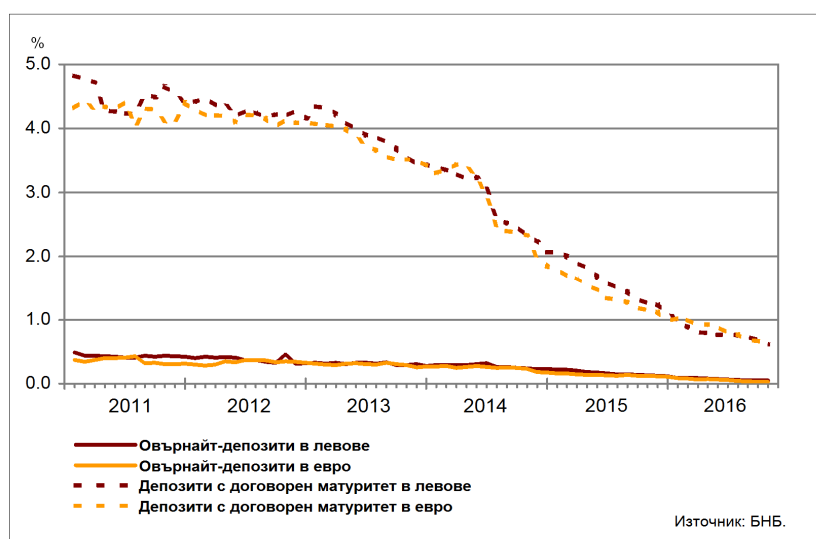
Графика 2: Депозити на сектори Нефинансови предприятия и Домакинства (нов бизнес)



### Лихвени проценти по салда

**Сектор Нефинансови предприятия.** През октомври 2016 г. средният лихвен процент по овърнайт-депозитите в левове спрямо октомври 2015 г. намалява с 0.08 пр.п. до 0.05%, а този по овърнайт-депозитите в евро – с 0.09 пр.п. до 0.03%. Спрямо октомври 2015 г. средният лихвен процент по депозитите с договорен матурирет в левове се понижава с 0.65 пр.п. до 0.61%, а по тези в евро – с 0.47 пр.п. до 0.68%.

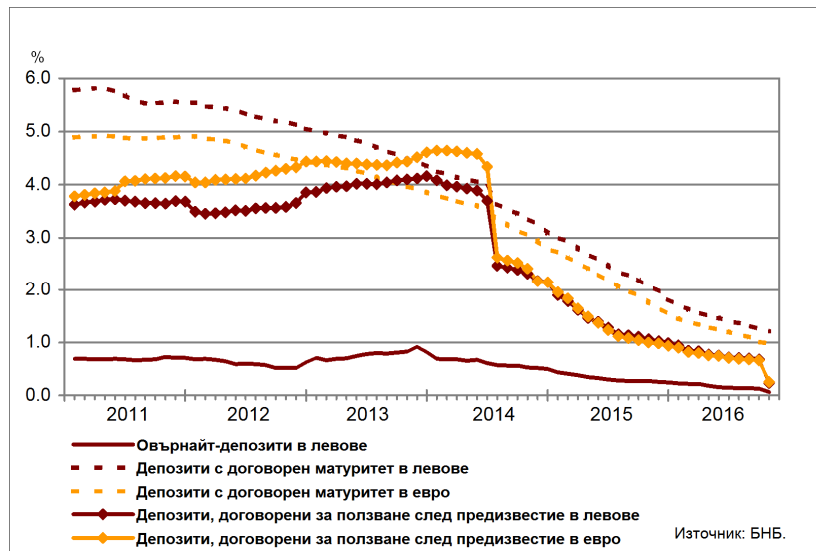
Графика 3: Депозити на сектор Нефинансови предприятия (салда)



<sup>5</sup> Сектор Домакинства включва и сектор Нетърговски организации, обслужващи домакинствата (НТООД). Данните за кредитите за потребление и за жилищните кредити се отнасят само за сектор Домакинства.

**Сектор Домакинства**<sup>5</sup>. През октомври 2016 г. средният лихвен процент по *овърнай-депозитите* в левове в сравнение с октомври 2015 г. спада с 0.21 пр.п. до 0.06%. При *депозитите с договорен матуритет* в левове той намалява с 0.86 пр.п. до 1.21%, а по тези в евро – с 0.79 пр.п. до 0.98%. Средният лихвен процент по *депозитите, договорени за ползване след предизвестие*, в левове се понижава с 0.82 пр.п. до 0.24%, а по *депозитите, договорени за ползване след предизвестие*, в евро – с 0.74 пр.п. до 0.26%.

**Графика 4: Депозити на сектор Домакинства (салда)**



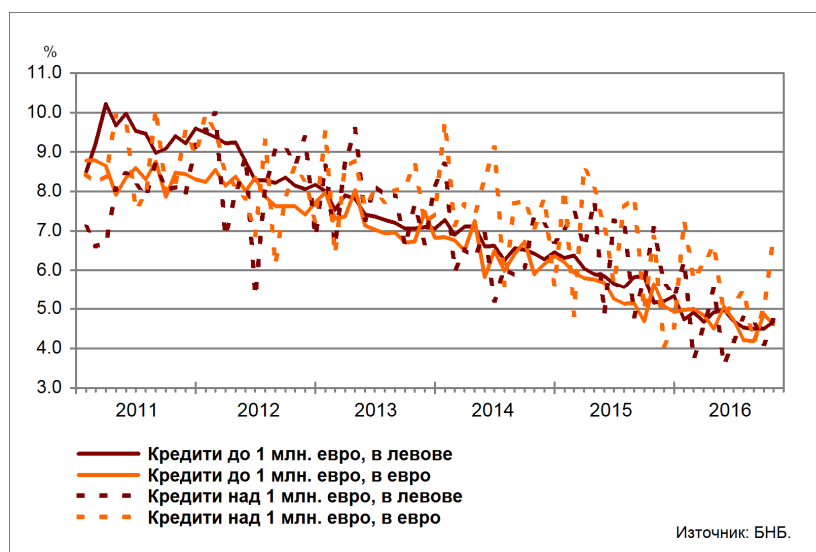
### Кредити

#### Лихвени проценти по нов бизнес

**Сектор Нефинансови предприятия.** През октомври 2016 г. средният лихвен процент по *кредитите до 1 млн. евро*, договорени в левове, спада спрямо същия месец на 2015 г. с 0.48 пр.п. до 4.67%, а по тези, договорени в евро – с 1.04 пр.п. до 4.61%. Средният лихвен процент по *кредитите над 1 млн. евро*, договорени в левове, намалява с 2.35 пр.п. до 4.71%, а по тези, договорени в евро – с 0.08 пр.п. до 6.76%.

През октомври 2016 г. спрямо септември 2016 г. средният лихвен процент по *кредитите до 1 млн. евро*, договорени в левове, се увеличава с 0.17 пр.п., а по *кредитите до 1 млн. евро*, договорени в евро, се понижава с 0.26 пр.п. При *кредитите над 1 млн. евро*, договорени в левове, средният лихвен процент се повишава с 0.61 пр.п., а по тези, договорени в евро – с 1.71 пр.п.

**Графика 5: Кредити на сектор Нефинансови предприятия (нов бизнес)**



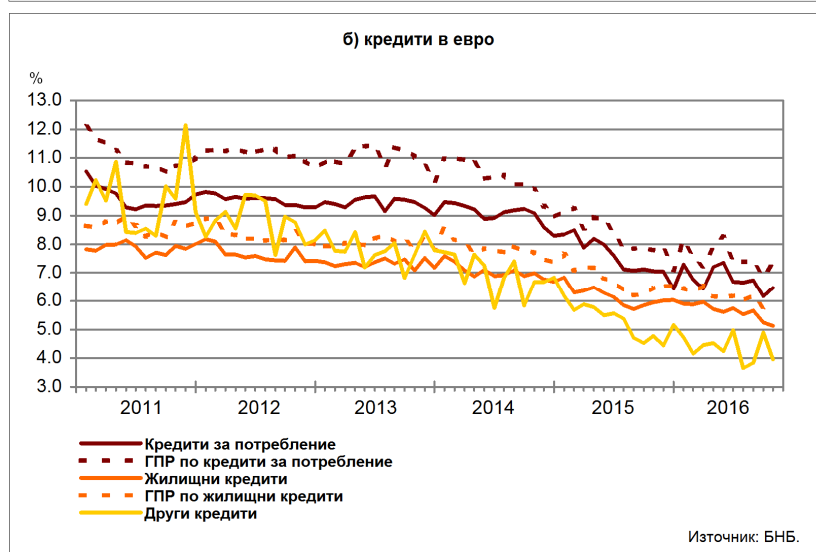
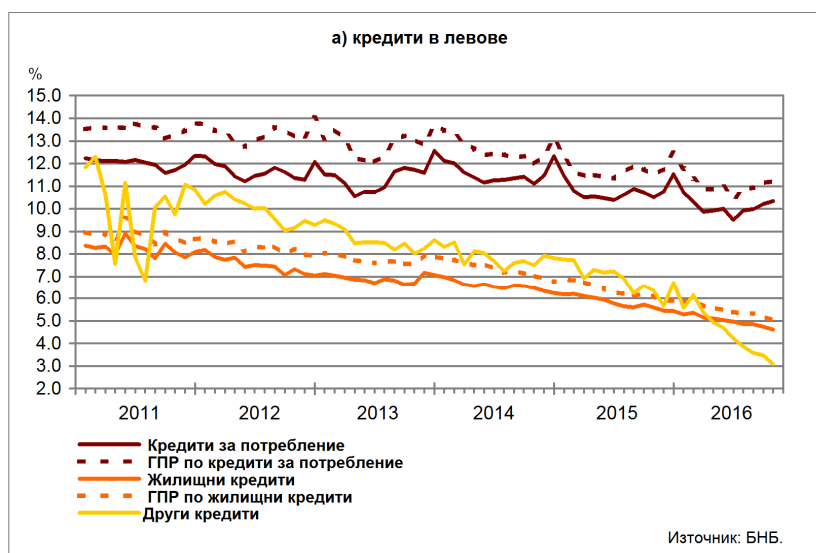
**Сектор Домакинства<sup>5</sup>.** През октомври 2016 г. средният лихвен процент по *кредитите за потребление* в левове спада в сравнение с октомври 2015 г. с 0.17 пр.п. до 10.34%, а по тези в евро – с 0.59 пр.п. до 6.46%. При *жилищните кредити* в левове той намалява с 0.98 пр.п. до 4.62%, а по *жилищните кредити* в евро – с 0.83 пр.п. до 5.12%. Средният лихвен процент по *другите кредити* в левове се понижава с 3.27 пр.п. до 3.08%, а по *другите кредити* в евро – с 0.82 пр.п. до 3.96%.

През октомври 2016 г. спрямо септември 2016 г. средният лихвен процент по *кредитите за потребление* в левове нараства с 0.13 пр.п., а по тези в евро – с 0.29 пр.п. При *жилищните кредити* в левове, както и при *жилищните кредити* в евро той спада с 0.12 пр.п. При *другите кредити* в левове средният лихвен процент намалява с 0.38 пр.п., а при *другите кредити* в евро – с 0.93 пр.п.

*Годишният процент на разходите (ГПР)* по *кредитите за потребление* в левове през октомври 2016 г. в сравнение със същия месец на 2015 г. се понижава с 0.27 пр.п. до 11.22%, а по *кредитите за потребление* в евро – с 0.47 пр.п. до 7.31%. През октомври 2016 г. *годишният процент на разходите* по *жилищните кредити* в левове спада спрямо октомври 2015 г. с 1.05 пр.п. до 5.03%, а по *жилищните кредити* в евро – с 0.88 пр.п. до 5.59%.

През октомври 2016 г. в сравнение със септември 2016 г. *годишният процент на разходите* по *кредитите за потребление* в левове се увеличава с 0.07 пр.п., а по тези в евро – с 0.45 пр.п. При *жилищните кредити* в левове той намалява с 0.16 пр.п., а по тези в евро – с 0.15 пр.п.

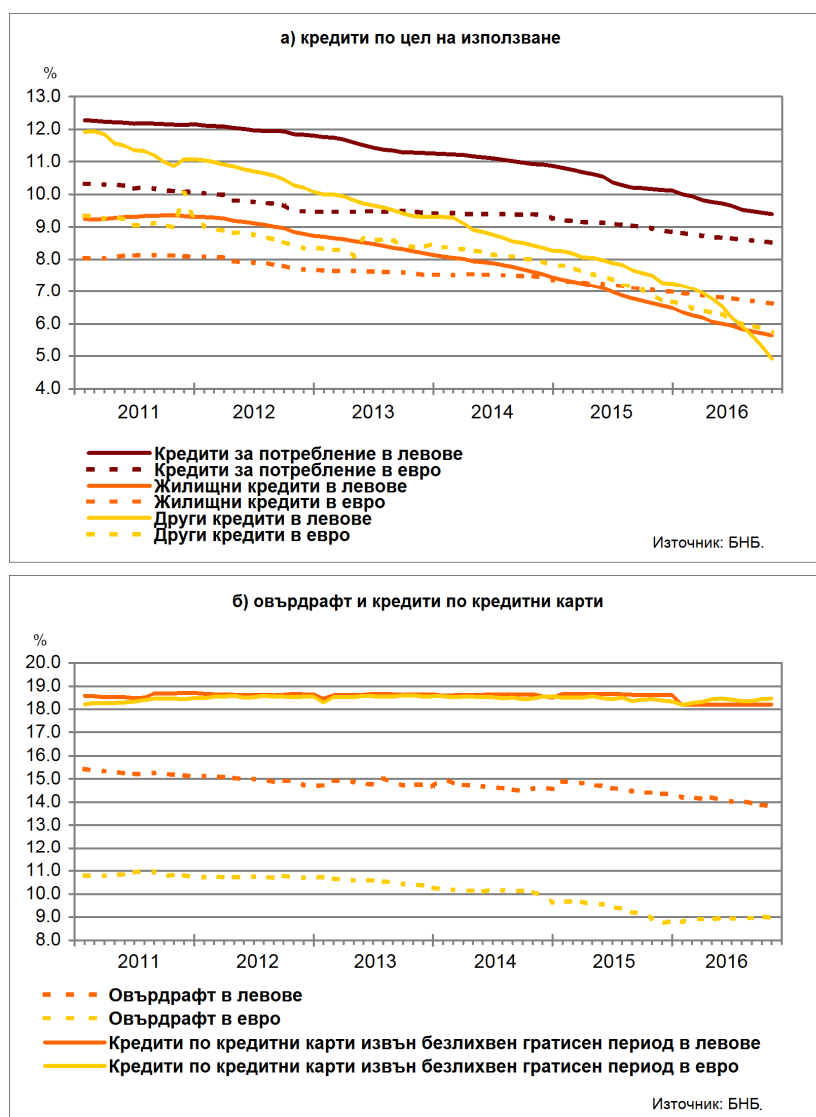
**Графика 6: Кредити на сектор Домакинства (нов бизнес)**



## Лихвени проценти по салда

**Сектор Домакинства<sup>5</sup>.** Средният лихвен процент по *овърдрафта* в левове през октомври 2016 г. в сравнение с октомври 2015 г. се понижава с 0.57 пр.п. до 13.84%, а по *овърдрафта* в евро се повишава с 0.04 пр.п. до 8.98%. През октомври 2016 г. спрямо същия месец на 2015 г. средният лихвен процент по *кредитите*, предоставени чрез *кредитни карти*<sup>6</sup>, *извън безлихвен гратисен период*, в левове спада с 0.42 пр.п. до 18.21%, а по тези в евро се увеличава с 0.03 пр.п. до 18.46%. Средният лихвен процент по *кредитите за потребление* в левове намалява с 0.76 пр.п. до 9.40%, а по *кредитите за потребление* в евро – с 0.44 пр.п. до 8.52%. При *жилищните кредити* в левове той се понижава с 1.00 пр.п. до 5.64%, а при *жилищните кредити* в евро – с 0.43 пр.п. до 6.61%. Средният лихвен процент по *другите кредити* в левове спада с 2.59 пр.п. до 4.91%, а по *другите кредити* в евро – с 1.17 пр.п. до 5.73%.

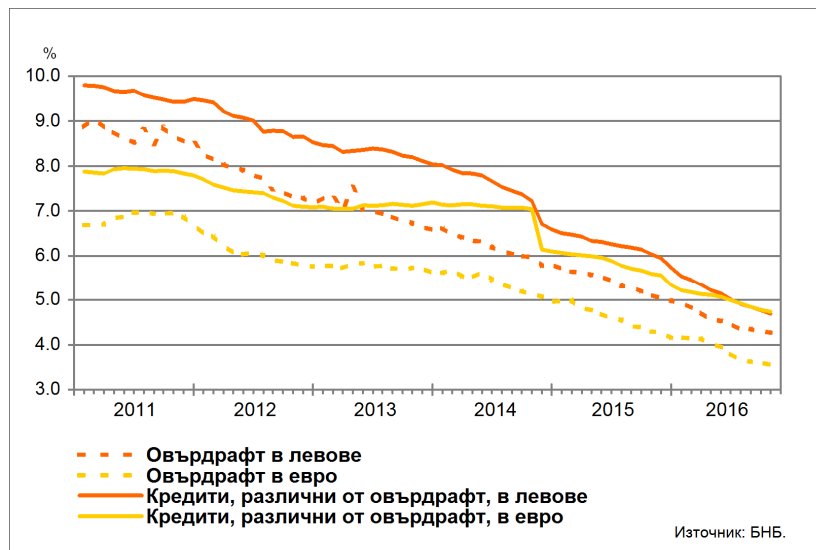
Графика 7: Кредити на сектор Домакинства (салда)



<sup>6</sup> Кредитите по кредитни карти са включени в обхвата на инструмент овърдрафт.

**Сектор Нефинансови предприятия.** През октомври 2016 г. спрямо същия месец на 2015 г. средният лихвен процент по *овърдрафта* в левове намалява с 0.85 пр.п. до 4.26%, а по *овърдрафта* в евро – с 0.73 пр.п. до 3.55%. Средният лихвен процент по *кредитите, различни от овърдрафт*, в левове се понижава с 1.34 пр.п. до 4.69%, а по тези в евро – с 0.87 пр.п. до 4.73%.

**Графика 8: Кредити на сектор Нефинансови предприятия (салда)**



## ЛИХВЕНА СТАТИСТИКА

## Междубанков пазар и доходност на държавни ценни книжа

	2015	2016	2016
	октомври	септември	октомври
Основен лихвен процент (ОЛП) <sup>1</sup>	0.01	0.00	0.00
ЛЕОНИЯ <sup>2</sup>	0.01	-0.07	-0.28
СОФИБОР <sup>3</sup>			
за 1 месец	0.31	0.04	0.05
за 3 месеца	0.51	0.14	0.14
за 6 месеца	0.91	0.35	0.35
за 12 месеца	1.64	0.77	0.75
Доходност на държавни ценни книжа (ДЦК) <sup>4</sup>			
3-годишни ДЦК <sup>5</sup>	0.45	0.72	-
5-годишни ДЦК	-	0.48	0.41
10-годишни ДЦК <sup>6</sup>	1.52	1.04	0.77
Дългосрочен лихвен процент за оценка на степента на конвергенция (ДЛП) <sup>7</sup>	2.36	2.15	1.84

<sup>1</sup> ОЛП за текущия месец е равен на средната аритметична величина от стойностите на индекса ЛЕОНИЯ за работните дни на предходния календарен месец, а когато тази средна аритметична величина възлиза на стойност по-малка от нула, ОЛП се определя в размер, равен на нула.

<sup>2</sup> Лихвен процент по реални сделки с необезпечени овърнайт-депозити в левове, предоставени на междубанковия пазар. Месечните стойности са изчислени като средноаритметични от дневните стойности.

<sup>3</sup> Фиксинг на котировките на необезпечени депозити в левове, предлагани на междубанковия пазар. Месечните стойности са изчислени като средноаритметични от дневните стойности.

<sup>4</sup> Среднопретеглена ефективна доходност до падеж, постигната на вторичния пазар при сделки с лихвоносни ДЦК по оригинален матуритет, деноминирани в левове.

<sup>5</sup> В тригодишните ДЦК се включват и емисиите с матуритет три години и шест месеца.

<sup>6</sup> В десетгодишните ДЦК се включват и емисиите с матуритет десет години и шест месеца.

<sup>7</sup> ДЛП се определя на база доходността до падеж на вторичния пазар по дългосрочна ценна книга (бенчмарк), емитирана от Министерството на финансите (сектор Централно държавно управление) и деноминирана в национална валута. Месечните стойности са изчислени като средноаритметични от дневните стойности.

Депозити<sup>1,2</sup>

## Нефинансови предприятия

	2015	2016	2016
	октомври	септември	октомври
<b>Лихвени проценти по нов бизнес</b>			
депозити с договорен матуритет в левове	0.68	0.27	0.15
депозити с договорен матуритет в евро	0.71	0.44	0.21
<b>Лихвени проценти по салда</b>			
овърнайт-депозити <sup>3</sup> в левове	0.13	0.05	0.05
овърнайт-депозити <sup>3</sup> в евро	0.12	0.03	0.03
депозити с договорен матуритет в левове	1.26	0.69	0.61
депозити с договорен матуритет в евро	1.15	0.67	0.68
депозити, договорени за ползване след предизвестие <sup>3</sup> , в левове	0.30	0.37	0.40
депозити, договорени за ползване след предизвестие <sup>3</sup> , в евро	0.18	0.04	0.04

Домакинства<sup>4</sup>

	2015	2016	2016
	октомври	септември	октомври
<b>Лихвени проценти по нов бизнес</b>			
депозити с договорен матуритет в левове	1.41	0.72	0.67
депозити с договорен матуритет в евро	1.21	0.63	0.56
<b>Лихвени проценти по салда</b>			
овърнайт-депозити <sup>3</sup> в левове	0.27	0.13	0.06
овърнайт-депозити <sup>3</sup> в евро	0.34	0.15	0.10
депозити с договорен матуритет в левове	2.07	1.26	1.21
депозити с договорен матуритет в евро	1.77	1.02	0.98
депозити, договорени за ползване след предизвестие <sup>3</sup> , в левове	1.06	0.69	0.24
депозити, договорени за ползване след предизвестие <sup>3</sup> , в евро	1.00	0.66	0.26

<sup>1</sup> Данните са предварителни.

<sup>2</sup> Ефективни годишни лихвени проценти, среднопретеглени съответно с обемите по нов бизнес през отчетния период или със салдата към края на отчетния период.

<sup>3</sup> Лихвените проценти и обемите по нов бизнес и по салда съвпадат за овърнайт-депозитите и депозитите, договорени за ползване след предизвестие. Лихвените проценти по овърнайт-депозитите и депозитите, договорени за ползване след предизвестие за предходни периоди ще бъдат ревизирани с публикуването на отчетните данни за месец декември 2016 година.

<sup>4</sup> Сектор Домакинства включва и сектор Нетърговски организации, обслужващи домакинства (НТООД).

Кредити<sup>1,2</sup>

## Нефинансови предприятия

	2015	2016	2016
	октомври	септември	октомври
<b>Лихвени проценти по нов бизнес</b>			
кредити до 1 млн. евро, договорени в левове	5.15	4.50	4.67
кредити до 1 млн. евро, договорени в евро	5.65	4.87	4.61
кредити над 1 млн. евро, договорени в левове	7.06	4.10	4.71
кредити над 1 млн. евро, договорени в евро	6.84	5.05	6.76
<b>Лихвени проценти по салда</b>			
овърдрафт <sup>3</sup> в левове	5.11	4.31	4.26
в т.ч. кредити по кредитни карти <sup>4</sup> в левове	19.15	18.71	18.67
овърдрафт <sup>3</sup> в евро	4.28	3.61	3.55
в т.ч. кредити по кредитни карти <sup>4</sup> в евро	19.20	19.38	19.44
кредити, различни от овърдрафт, в левове	6.03	4.77	4.69
кредити, различни от овърдрафт, в евро	5.60	4.78	4.73

Домакинства<sup>4</sup>

	2015	2016	2016
	октомври	септември	октомври
<b>Лихвени проценти по нов бизнес</b>			
кредити за потребление в левове	10.51	10.21	10.34
кредити за потребление в евро	7.05	6.17	6.46
жилищни кредити в левове	5.60	4.74	4.62
жилищни кредити в евро	5.95	5.24	5.12
други кредити в левове	6.35	3.46	3.08
други кредити в евро	4.78	4.89	3.96
<b>Годишен процент на разходите по нов бизнес (ГПР)<sup>6</sup></b>			
ГПР по кредити за потребление в левове	11.49	11.15	11.22
ГПР по кредити за потребление в евро	7.78	6.86	7.31
ГПР по жилищни кредити в левове	6.08	5.19	5.03
ГПР по жилищни кредити в евро	6.47	5.74	5.59
<b>Лихвени проценти по салда</b>			
овърдрафт <sup>3</sup> в левове	14.41	13.88	13.84
в т.ч. кредити по кредитни карти <sup>4</sup> в левове	18.63	18.19	18.21
овърдрафт <sup>3</sup> в евро	8.94	9.01	8.98
в т.ч. кредити по кредитни карти <sup>4</sup> в евро	18.43	18.43	18.46
кредити, различни от овърдрафт			
кредити за потребление в левове	10.16	9.44	9.40
кредити за потребление в евро	8.96	8.57	8.52
жилищни кредити в левове	6.64	5.70	5.64
жилищни кредити в евро	7.04	6.67	6.61
други кредити в левове	7.50	5.28	4.91
други кредити в евро	6.90	5.85	5.73

<sup>1</sup> Данните са предварителни.

<sup>2</sup> Ефективни годишни лихвени проценти, среднопретеглени съответно с обемите по нов бизнес през отчетния период или със салдата към края на отчетния период.

<sup>3</sup> Лихвените проценти и обемите по нов бизнес и по салда съвпадат.

<sup>4</sup> Кредити по кредитни карти извън безлихвен гратисен период.

<sup>5</sup> Сектор *Домакинства* включва и сектор *Нетърговски организации, обслужващи домакинства (НТООД)*. Данните за *кредитите за потребление* и за *жилищните кредити* се отнасят само за сектор *Домакинства*.

<sup>6</sup> ГПР включва всички лихвени плащания по кредита, както и всички такси, комисиони и други разходи за сметка на клиента, извършването на които е условие за отпускането на кредита.