



## ПРЕССЪОБЩЕНИЕ

28 декември 2016 г.  
12:00 ч.

### ЛИХВЕНА СТАТИСТИКА<sup>1</sup>

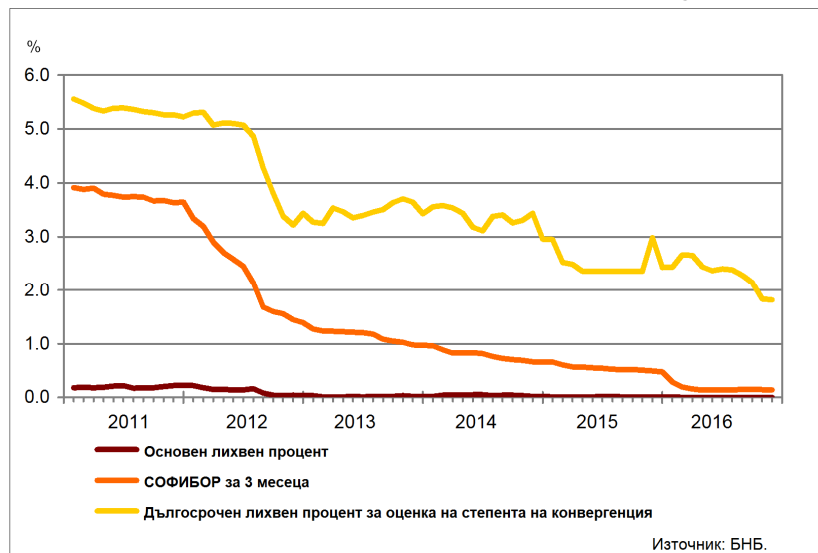
Ноември 2016 г.

През ноември 2016 г. *основният лихвен процент (ОЛП)*<sup>2</sup> е 0.00%. В сравнение с ноември 2015 г. *ОЛП* намалява с 0.01 процентни пункта (пр.п.), а спрямо октомври 2016 г. запазва нивото си.

За ноември 2016 г. индексът *ЛЕОНИА*<sup>3</sup> е -0.25%, като в сравнение със същия месец на 2015 г. той се понижава с 0.26 пр.п. Индексът *СОФИБОР*<sup>4</sup> за срочност *1 месец* спада спрямо ноември 2015 г. с 0.26 пр.п. до 0.04%, а този за *3 месеца* – с 0.35 пр.п. до 0.14%.

*Доходността до падеж на държавните ценни книжа (ДЦК)* в левове с матуритет *5 години*, постигната на вторичния пазар, в сравнение с ноември 2015 г. намалява с 0.09 пр.п. до 0.91%. *Дългосрочният лихвен процент за оценка на степента на конвергенция (ДЛП)* през ноември 2016 г. е 1.82%. Спрямо същия месец на 2015 г. той се понижава с 1.17 пр.п., а спрямо октомври 2016 г. – с 0.02 пр.п.

Графика 1: Лихвени проценти по избрани инструменти



<sup>1</sup> Данните са предварителни. Пълният комплект от таблици за лихвената статистика на депозитите и кредитите на сектори *Нефинансови предприятия* и *Домакинства*, както и методологическите бележки, се намират на интернет страницата на БНБ в раздел *Статистика/ Парична и лихвена статистика/ Лихвена статистика/ Лихвена статистика*. Лихвените проценти по *овърнайт-депозитите* и *депозитите, договорени за ползване след предизвестие* на сектор *Домакинства* за предходни периоди ще бъдат ревизираны с публикуването на отчетните данни за месец декември 2016 година.

<sup>2</sup> *ОЛП* за текущия месец е равен на средната аритметична величина от стойностите на индекса *ЛЕОНИА* за работните дни на предходния календарен месец, а когато тази средна аритметична величина възлиза на стойност по-малка от нула, *ОЛП* се определя в размер, равен на нула.

<sup>3</sup> Лихвен процент по реални сделки с необезпечени овърнайт-депозити в левове, предоставени на междубанковия пазар. Месечните стойности са изчислени като средноаритметични от дневните стойности.

<sup>4</sup> Фиксинг на котировките на необезпечени депозити в левове, предлагани на междубанковия пазар. Месечните стойности са изчислени като средноаритметични от дневните стойности.

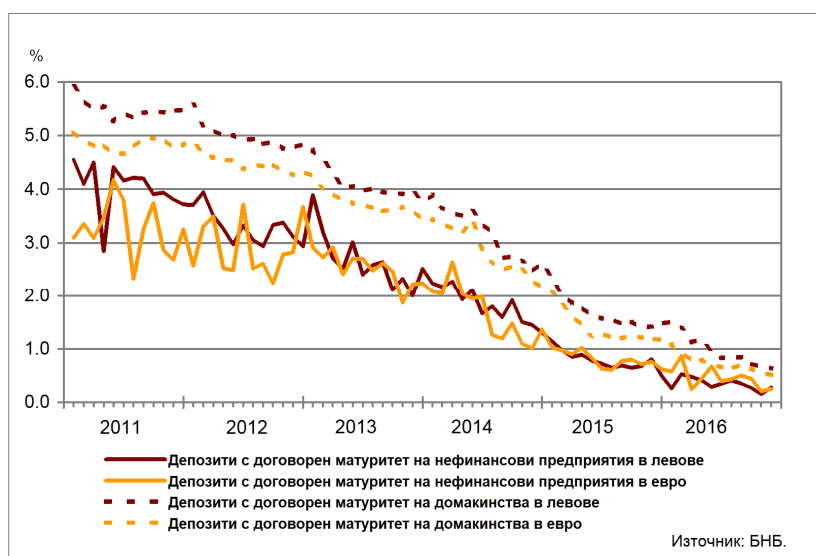
## Депозити

### Лихвени проценти по нов бизнес

**Сектор Нефинансови предприятия.** Средният лихвен процент по депозитите с договорен матуритет в левове през ноември 2016 г. в сравнение с ноември 2015 г. спада с 0.53 пр.п. до 0.28%, а по тези в евро – с 0.51 пр.п. до 0.25%. В сравнение с октомври 2016 г. средният лихвен процент по депозитите с договорен матуритет в левове се увеличава с 0.13 пр.п., а по тези в евро – с 0.04 пр.п.

**Сектор Домакинства<sup>5</sup>.** През ноември 2016 г. спрямо ноември 2015 г. средният лихвен процент по депозитите с договорен матуритет в левове намалява с 0.78 пр.п. до 0.64%, а по тези в евро – с 0.68 пр.п. до 0.51%. В сравнение с октомври 2016 г. средният лихвен процент по депозитите с договорен матуритет в левове се понижава с 0.03 пр.п., а по тези в евро – с 0.05 пр.п.

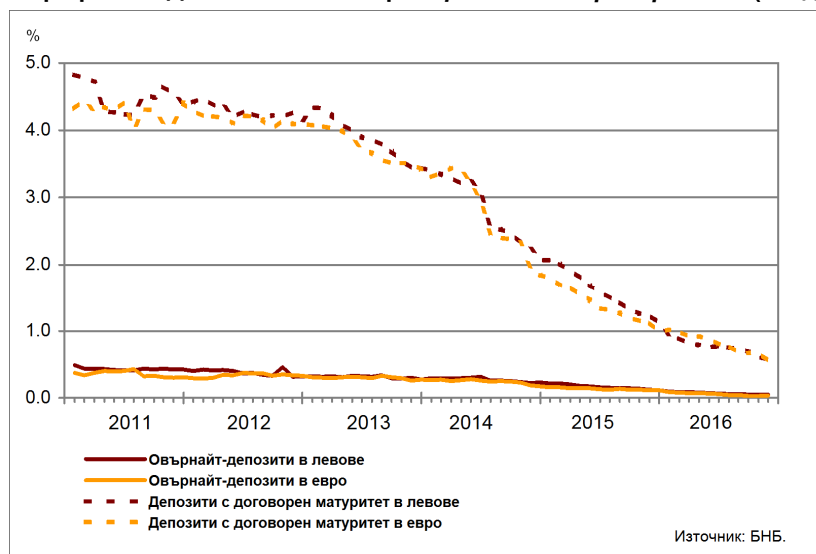
Графика 2: Депозити на сектори Нефинансови предприятия и Домакинства (нов бизнес)



### Лихвени проценти по салда

**Сектор Нефинансови предприятия.** През ноември 2016 г. средният лихвен процент по овърнайт-депозитите в левове спрямо ноември 2015 г. спада с 0.07 пр.п. до 0.05%, а този по овърнайт-депозитите в евро – с 0.08 пр.п. до 0.04%. Спрямо ноември 2015 г. средният лихвен процент по депозитите с договорен матуритет в левове намалява с 0.66 пр.п. до 0.58%, а по тези в евро – с 0.58 пр.п. до 0.55%.

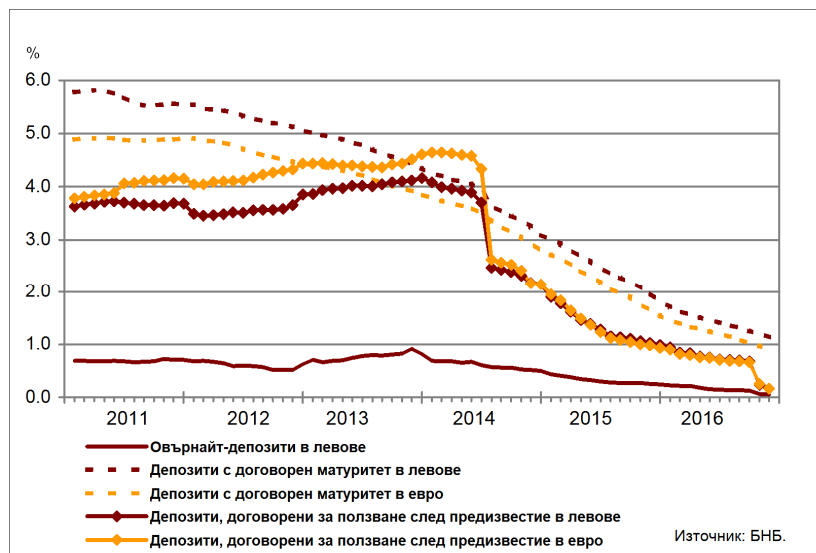
Графика 3: Депозити на сектор Нефинансови предприятия (салда)



<sup>5</sup> Сектор Домакинства включва и сектор Нетърговски организации, обслужващи домакинствата (НТООД). Данните за кредитите за потребление и за жилищните кредити се отнасят само за сектор Домакинства.

**Сектор Домакинства**<sup>5</sup>. През ноември 2016 г. средният лихвен процент по *овърнай-депозитите* в левове в сравнение с ноември 2015 г. се понижава с 0.21 пр.п. до 0.05%. При *депозитите с договорен матуритет* в левове той спада с 0.83 пр.п. до 1.14%, а по тези в евро – с 0.73 пр.п. до 0.93%. Средният лихвен процент по *депозитите, договорени за ползване след предизвестие*, в левове намалява с 0.87 пр.п. до 0.16%, а по *депозитите, договорени за ползване след предизвестие*, в евро – с 0.81 пр.п. до 0.17%.

**Графика 4: Депозити на сектор Домакинства (салда)**



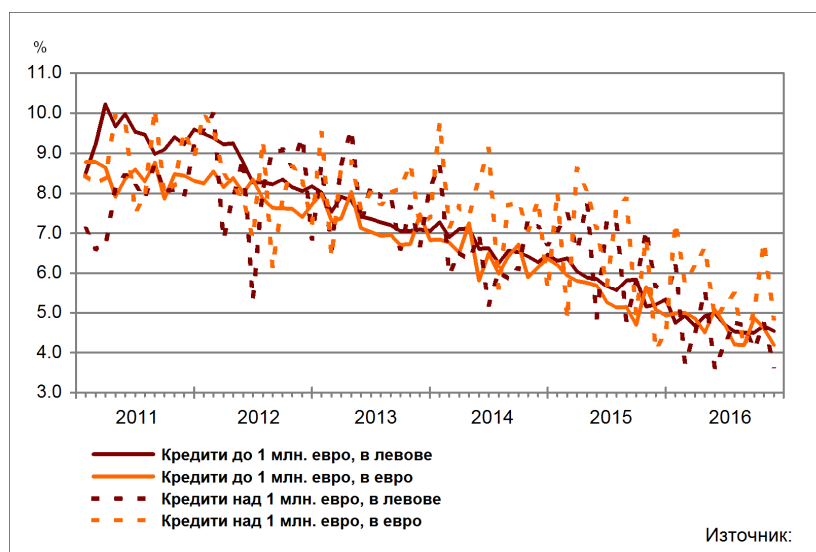
## Кредити

### Лихвени проценти по нов бизнес

**Сектор Нефинансови предприятия.** През ноември 2016 г. средният лихвен процент по *кредитите до 1 млн. евро*, договорени в левове, се понижава спрямо същия месец на 2015 г. с 0.65 пр.п. до 4.54%, а по тези, договорени в евро – с 0.89 пр.п. до 4.19%. Средният лихвен процент по *кредитите над 1 млн. евро*, договорени в левове, спада с 1.98 пр.п. до 3.67%, а по тези, договорени в евро, се повишава с 0.77 пр.п. до 4.85%.

През ноември 2016 г. спрямо октомври 2016 г. средният лихвен процент по *кредитите до 1 млн. евро*, договорени в левове, намалява с 0.13 пр.п., а по *кредитите до 1 млн. евро*, договорени в евро – с 0.42 пр.п. При *кредитите над 1 млн. евро*, договорени в левове, средният лихвен процент се понижава с 1.04 пр.п., а по тези, договорени в евро – с 1.91 пр.п.

**Графика 5: Кредити на сектор Нефинансови предприятия (нов бизнес)**



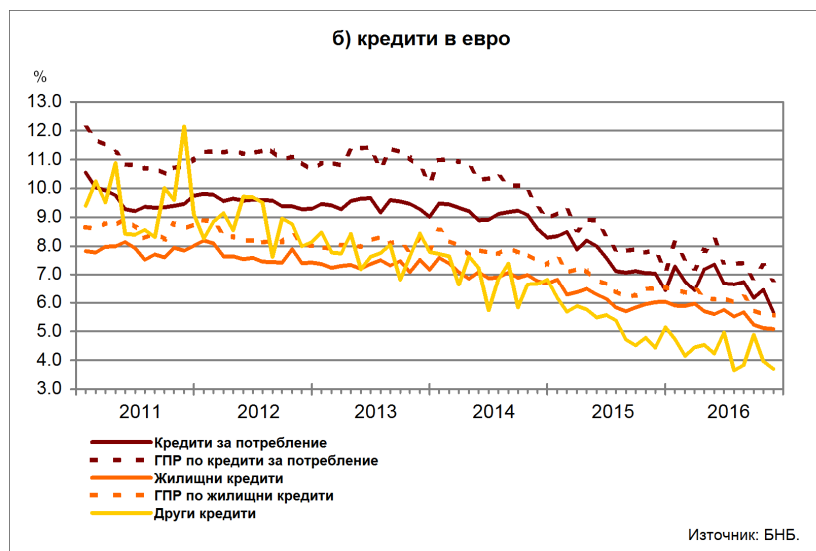
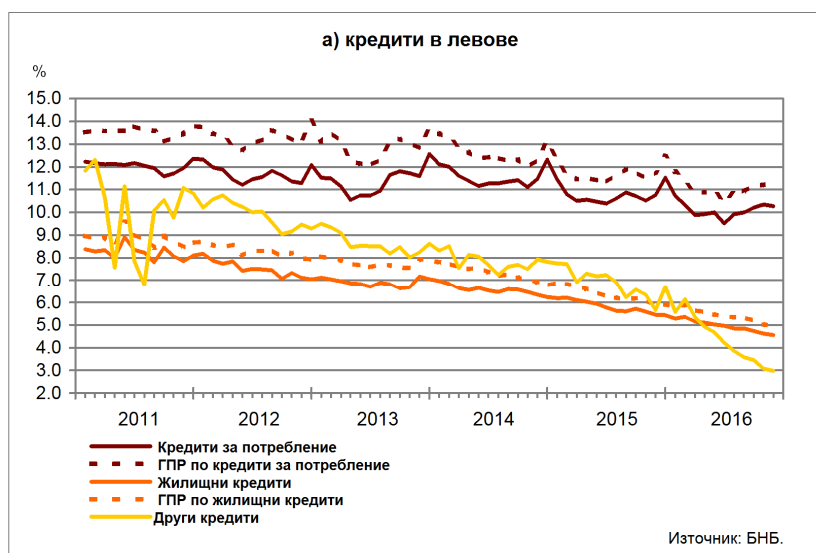
**Сектор Домакинства<sup>5</sup>.** През ноември 2016 г. средният лихвен процент по *кредитите за потребление* в левове спада в сравнение с ноември 2015 г. с 0.49 пр.п. до 10.27%, а по тези в евро – с 1.37 пр.п. до 5.67%. При *жилищните кредити* в левове той намалява с 0.90 пр.п. до 4.56%, а по *жилищните кредити* в евро – с 0.93 пр.п. до 5.09%. Средният лихвен процент по *другите кредити* в левове се понижава с 2.68 пр.п. до 2.99%, а по *другите кредити* в евро – с 0.73 пр.п. до 3.71%.

През ноември 2016 г. спрямо октомври 2016 г. средният лихвен процент по *кредитите за потребление* в левове намалява с 0.07 пр.п., а по тези в евро – с 0.79 пр.п. При *жилищните кредити* в левове той се понижава с 0.06 пр.п., а при *жилищните кредити* в евро – с 0.03 пр.п. При *другите кредити* в левове средният лихвен процент намалява с 0.09 пр.п., а при *другите кредити* в евро – с 0.25 пр.п.

*Годишният процент на разходите (ГПР)* по *кредитите за потребление* в левове през ноември 2016 г. в сравнение със същия месец на 2015 г. се понижава с 0.73 пр.п. до 11.04%, а по *кредитите за потребление* в евро – с 1.03 пр.п. до 6.82%. През ноември 2016 г. *годишният процент на разходите* по *жилищните кредити* в левове спада спрямо ноември 2015 г. с 0.91 пр.п. до 4.98%, а по *жилищните кредити* в евро – с 0.94 пр.п. до 5.58%.

През ноември 2016 г. в сравнение с октомври 2016 г. *годишният процент на разходите* по *кредитите за потребление* в левове намалява с 0.18 пр.п., а по тези в евро – с 0.49 пр.п. При *жилищните кредити* в левове той се понижава с 0.05 пр.п., а по тези в евро – с 0.01 пр.п.

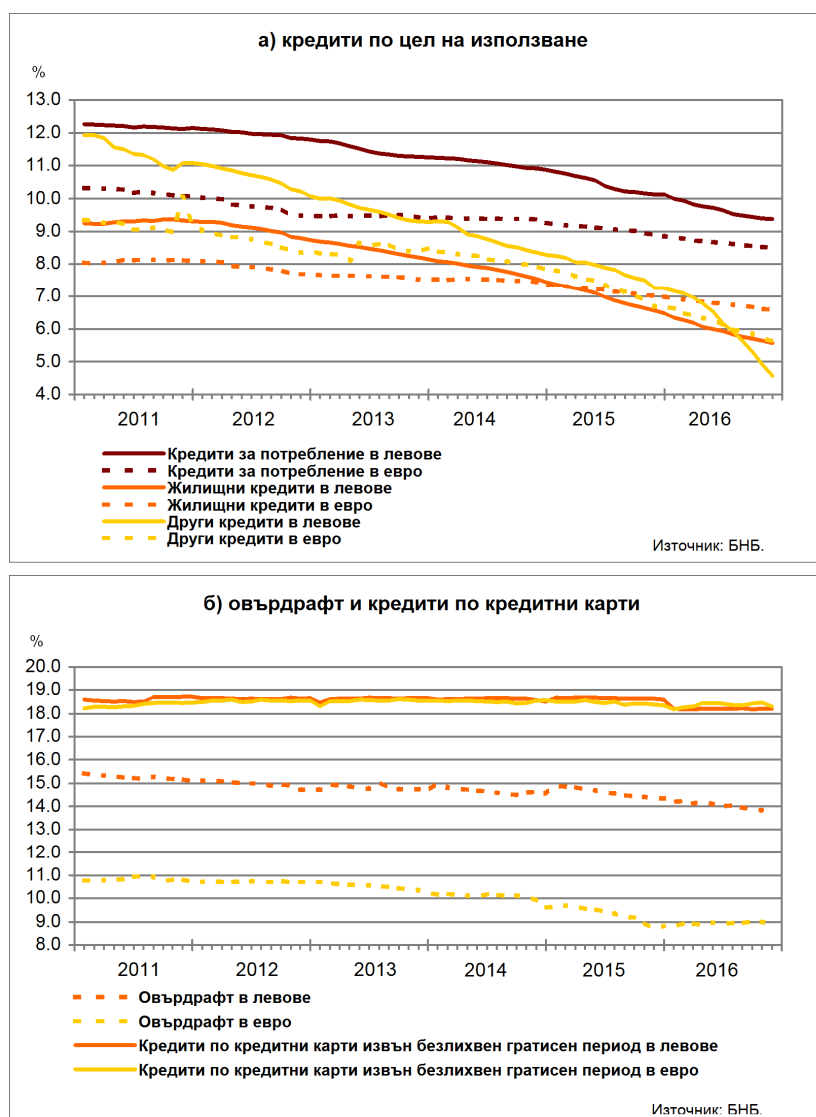
**Графика 6: Кредити на сектор Домакинства (нов бизнес)**



## Лихвени проценти по салда

**Сектор Домакинства<sup>5</sup>.** Средният лихвен процент по *овърдрафта* в левове през ноември 2016 г. в сравнение с ноември 2015 г. спада с 0.59 пр.п. до 13.76%, а по *овърдрафта* в евро нараства с 0.23 пр.п. до 8.96%. През ноември 2016 г. спрямо същия месец на 2015 г. средният лихвен процент по *кредитите*, предоставени чрез *кредитни карти<sup>6</sup>*, *извън безлихвен гратисен период*, в левове намалява с 0.43 пр.п. до 18.20%, а по тези в евро – с 0.08 пр.п. до 18.30%. Средният лихвен процент по *кредитите за потребление* в левове се понижава с 0.75 пр.п. до 9.38%, а по *кредитите за потребление* в евро – с 0.41 пр.п. до 8.49%. При *жилищните кредити* в левове той спада с 0.99 пр.п. до 5.57%, а при *жилищните кредити* в евро – с 0.43 пр.п. до 6.58%. Средният лихвен процент по *другите кредити* в левове намалява с 2.70 пр.п. до 4.57%, а по *другите кредити* в евро – с 1.08 пр.п. до 5.61%.

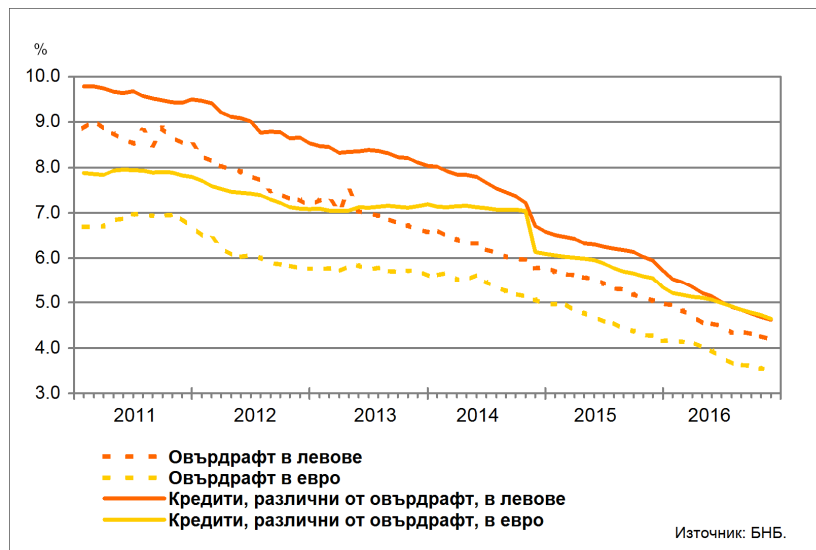
Графика 7: Кредити на сектор Домакинства (салда)



<sup>6</sup> Кредитите по кредитни карти са включени в обхвата на инструмент овърдрафт.

**Сектор Нефинансови предприятия.** През ноември 2016 г. спрямо същия месец на 2015 г. средният лихвен процент по *овърдрафта* в левове се понижава с 0.85 пр.п. до 4.19%, а по *овърдрафта* в евро – с 0.75 пр.п. до 3.52%. Средният лихвен процент по *кредитите, различни от овърдрафт*, в левове спада с 1.33 пр.п. до 4.62%, а по тези в евро – с 0.91 пр.п. до 4.65%.

**Графика 8: Кредити на сектор Нефинансови предприятия (салда)**



## ЛИХВЕНА СТАТИСТИКА

## Междубанков пазар и доходност на държавни ценни книжа

	2015 ноември	2016 октомври	2016 ноември
Основен лихвен процент (ОЛП) <sup>1</sup>	0.01	0.00	0.00
ЛЕОНИЯ <sup>2</sup>	0.01	-0.28	-0.25
СОФИБОР <sup>3</sup>			
за 1 месец	0.30	0.05	0.04
за 3 месеца	0.49	0.14	0.14
за 6 месеца	0.88	0.35	0.35
за 12 месеца	1.55	0.75	0.76
Доходност на държавни ценни книжа (ДЦК) <sup>4</sup>			
3-годишни ДЦК <sup>5</sup>	0.51	-	-
5-годишни ДЦК	1.00	0.41	0.91
10-годишни ДЦК <sup>6</sup>	1.82	0.77	1.40
Дългосрочен лихвен процент за оценка на степента на конвергенция (ДЛП) <sup>7</sup>	2.99	1.84	1.82

<sup>1</sup> ОЛП за текущия месец е равен на средната аритметична величина от стойностите на индекса ЛЕОНИЯ за работните дни на предходния календарен месец, а когато тази средна аритметична величина възлиза на стойност по-малка от нула, ОЛП се определя в размер, равен на нула.

<sup>2</sup> Лихвен процент по реални сделки с необезпечени овърнайт-депозити в левове, предоставени на междубанковия пазар. Месечните стойности са изчислени като средноаритметични от дневните стойности.

<sup>3</sup> Фиксинг на котировките на необезпечени депозити в левове, предлагани на междубанковия пазар. Месечните стойности са изчислени като средноаритметични от дневните стойности.

<sup>4</sup> Среднопретеглена ефективна доходност до падеж, постигната на вторичния пазар при сделки с лихвоносни ДЦК по оригинален матуритет, деноминирани в левове.

<sup>5</sup> В тригодишните ДЦК се включват и емисиите с матуритет три години и шест месеца.

<sup>6</sup> В десетгодишните ДЦК се включват и емисиите с матуритет десет години и шест месеца.

<sup>7</sup> ДЛП се определя на база доходността до падеж на вторичния пазар по дългосрочна ценна книга (бенчмарк), емитирана от Министерството на финансите (сектор Централно държавно управление) и деноминирана в национална валута. Месечните стойности са изчислени като средноаритметични от дневните стойности.

Депозити<sup>1,2</sup>

## Нефинансови предприятия

	2015 ноември	2016 октомври	2016 ноември
<b>Лихвени проценти по нов бизнес</b>			
депозити с договорен матуритет в левове	0.81	0.15	0.28
депозити с договорен матуритет в евро	0.76	0.21	0.25
<b>Лихвени проценти по салда</b>			
овърнайт-депозити <sup>3</sup> в левове	0.12	0.05	0.05
овърнайт-депозити <sup>3</sup> в евро	0.12	0.03	0.04
депозити с договорен матуритет в левове	1.24	0.61	0.58
депозити с договорен матуритет в евро	1.13	0.68	0.55
депозити, договорени за ползване след предизвестие <sup>3</sup> , в левове	0.28	0.40	0.43
депозити, договорени за ползване след предизвестие <sup>3</sup> , в евро	0.04	0.04	0.04
<b>Домакинства<sup>4</sup></b>			
	2015 ноември	2016 октомври	2016 ноември
<b>Лихвени проценти по нов бизнес</b>			
депозити с договорен матуритет в левове	1.42	0.67	0.64
депозити с договорен матуритет в евро	1.19	0.56	0.51
<b>Лихвени проценти по салда</b>			
овърнайт-депозити <sup>3</sup> в левове	0.26	0.06	0.05
овърнайт-депозити <sup>3</sup> в евро	0.32	0.10	0.08
депозити с договорен матуритет в левове	1.97	1.21	1.14
депозити с договорен матуритет в евро	1.66	0.98	0.93
депозити, договорени за ползване след предизвестие <sup>3</sup> , в левове	1.03	0.24	0.16
депозити, договорени за ползване след предизвестие <sup>3</sup> , в евро	0.98	0.26	0.17

<sup>1</sup> Данните са предварителни.

<sup>2</sup> Ефективни годишни лихвени проценти, среднопретеглени съответно с обемите по нов бизнес през отчетния период или със салдата към края на отчетния период.

<sup>3</sup> Лихвените проценти и обемите по нов бизнес и по салда съвпадат за овърнайт-депозитите и депозитите, договорени за ползване след предизвестие. Лихвените проценти по овърнайт-депозитите и депозитите, договорени за ползване след предизвестие на сектор Домакинства за предходни периоди ще бъдат ревизирани с публикуването на отчетните данни за месец декември 2016 година.

<sup>4</sup> Сектор Домакинства включва и сектор Нетърговски организации, обслужващи домакинства (НТООД).

Източник: БНБ.

Кредити<sup>1,2</sup>

## Нефинансови предприятия

	2015 ноември	2016 октомври	2016 ноември
<b>Лихвени проценти по нов бизнес</b>			
кредити до 1 млн. евро, договорени в левове	5.19	4.67	4.54
кредити до 1 млн. евро, договорени в евро	5.08	4.61	4.19
кредити над 1 млн. евро, договорени в левове	5.65	4.71	3.67
кредити над 1 млн. евро, договорени в евро	4.08	6.76	4.85
<b>Лихвени проценти по салда</b>			
овърдрафт <sup>3</sup> в левове	5.04	4.26	4.19
в т.ч. кредити по кредитни карти <sup>4</sup> в левове	19.11	18.67	18.63
овърдрафт <sup>3</sup> в евро	4.27	3.55	3.52
в т.ч. кредити по кредитни карти <sup>4</sup> в евро	19.17	19.44	19.28
кредити, различни от овърдрафт, в левове	5.95	4.69	4.62
кредити, различни от овърдрафт, в евро	5.56	4.73	4.65

Домакинства<sup>4</sup>

	2015 ноември	2016 октомври	2016 ноември
<b>Лихвени проценти по нов бизнес</b>			
кредити за потребление в левове	10.76	10.34	10.27
кредити за потребление в евро	7.04	6.46	5.67
жилищни кредити в левове	5.46	4.62	4.56
жилищни кредити в евро	6.02	5.12	5.09
други кредити в левове	5.67	3.08	2.99
други кредити в евро	4.44	3.96	3.71
<b>Годишен процент на разходите по нов бизнес (ГПР)<sup>6</sup></b>			
ГПР по кредити за потребление в левове	11.77	11.22	11.04
ГПР по кредити за потребление в евро	7.85	7.31	6.82
ГПР по жилищни кредити в левове	5.89	5.03	4.98
ГПР по жилищни кредити в евро	6.52	5.59	5.58
<b>Лихвени проценти по салда</b>			
овърдрафт <sup>3</sup> в левове	14.35	13.84	13.76
в т.ч. кредити по кредитни карти <sup>4</sup> в левове	18.63	18.21	18.20
овърдрафт <sup>3</sup> в евро	8.73	8.98	8.96
в т.ч. кредити по кредитни карти <sup>4</sup> в евро	18.38	18.46	18.30
кредити, различни от овърдрафт			
кредити за потребление в левове	10.13	9.40	9.38
кредити за потребление в евро	8.90	8.52	8.49
жилищни кредити в левове	6.56	5.64	5.57
жилищни кредити в евро	7.01	6.61	6.58
други кредити в левове	7.27	4.91	4.57
други кредити в евро	6.69	5.73	5.61

<sup>1</sup> Данните са предварителни.

<sup>2</sup> Ефективни годишни лихвени проценти, среднопретеглени съответно с обемите по нов бизнес през отчетния период или със салдата към края на отчетния период.

<sup>3</sup> Лихвените проценти и обемите по нов бизнес и по салда съвпадат.

<sup>4</sup> Кредити по кредитни карти извън безлихвен гратисен период.

<sup>5</sup> Сектор *Домакинства* включва и сектор *Нетърговски организации, обслужващи домакинства (НТООД)*. Данните за кредитите за потребление и за жилищните кредити се отнасят само за сектор *Домакинства*.

<sup>6</sup> ГПР включва всички лихвени плащания по кредита, както и всички такси, комисиони и други разходи за сметка на клиента, извършването на които е условие за отпускането на кредита.