



ПРЕССЪОБЩЕНИЕ

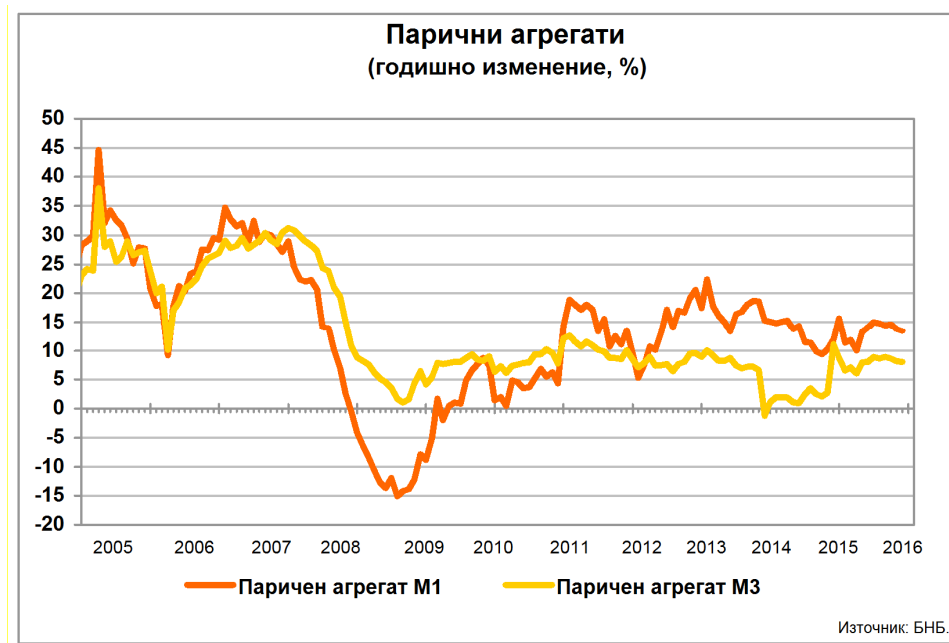
23 декември 2016 г.

12:00 ч.

ПАРИЧНИ, ДЕПОЗИТНИ И КРЕДИТНИ ПОКАЗАТЕЛИ¹
Ноември 2016 г.

През ноември 2016 г. *широките пари* (паричния агрегат $M3^2$) се увеличават на годишна база с 8.1% при годишно нарастване от 8.1% през октомври 2016 година. В края на ноември 2016 г. *широките пари* са 78.641 млрд. лв. (88.4% от БВП³) при 77.816 млрд. лв. към октомври 2016 г. (87.5% от БВП). Най-бързоликвидният им компонент – паричният агрегат $M1^4$, се увеличава през ноември т. г. с 13.5% на годишна база (13.8% годишен ръст през октомври 2016 година).

Графика 1



¹ Предварителни данни. Пълният комплект от таблици за паричната статистика, както и методологическите бележки, се намират на интернет страницата на БНБ в раздел *Статистика/ Парична и лихвена статистика/ Парична статистика/ Парична статистика*.

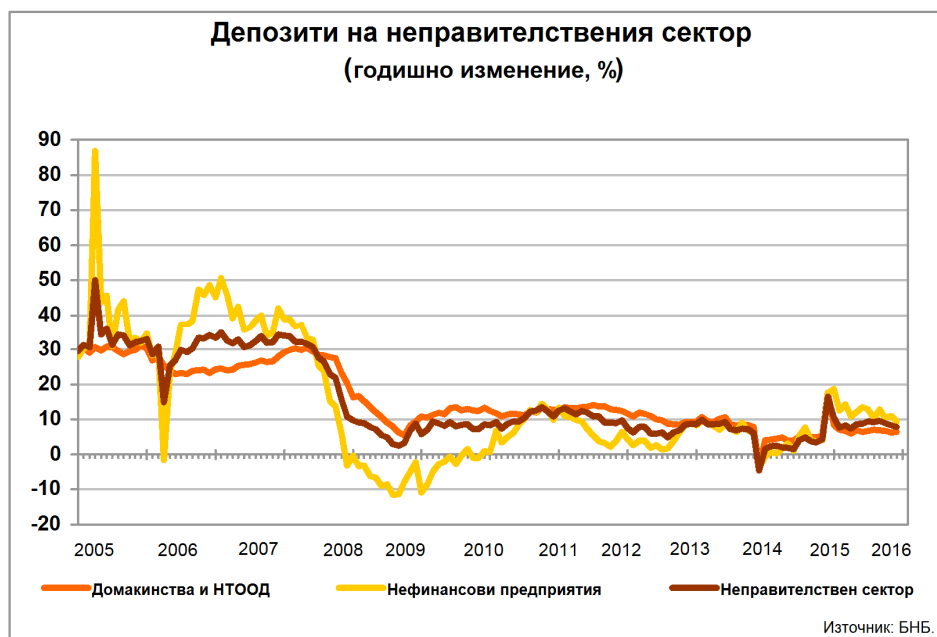
² Паричният агрегат $M3$ включва паричен агрегат $M1$, депозити с договорен матурирест до 2 г., депозити, договорени за ползване след предизвестие до 3 месеца, и търгуеми инструменти (издадени дългови ценни книжа до 2 години, акции/дялове на фондовете на паричния пазар и репо-сделки).

³ При БВП за 2016 г. в размер на 88.939 млрд. лв. (прогнозни данни на БНБ).

⁴ Паричният агрегат $M1$ включва най-бързоликвидните инструменти, използвани за разплащане (пари извън Парично-финансови институции и овърнайт-депозити в левове и чуждестранна валута).

В края на ноември 2016 г. депозитите⁵ на неправителствения сектор⁶ са 67.358 млрд. лв. (75.7% от БВП), като годишното им увеличение е 7.9% (8.3% годишно повишение през октомври 2016 година). Депозитите на *Нефинансови предприятия* са 19.281 млрд. лв. (21.7% от БВП) в края на ноември 2016 година. В сравнение със същия месец на 2015 г. те се увеличават с 9.5% (11% годишно повишение през октомври 2016 година). Депозитите на *финансовите предприятия* нарастват с 20.3% на годишна база през ноември 2016 година (20.7% годишно повишение през октомври 2016 г.) и в края на месеца достигат 3.601 млрд. лв. (4% от БВП). Депозитите на *Домакинства и НТООД* са 44.476 млрд. лв. (50% от БВП) в края на ноември 2016 година. Те се увеличават с 6.4% спрямо същия месец на 2015 г. (6.3% годишно нарастване през октомври 2016 година).

Графика 2



Нетните вътрешни активи са 47.992 млрд. лв. в края на ноември 2016 година. Те се понижават с 3.5% спрямо същия месец на 2015 г. (3.1% годишно намаление през октомври 2016 година). В края на месеца основният им компонент – *вътрешният кредит*, възлиза на 49.848 млрд. лв. и се понижава спрямо ноември 2015 г. с 3.7% (3.2% годишно намаление през октомври 2016 година). На годишна база вземанията от неправителствения сектор⁷ се увеличават с 1.3%, достигайки 52.234 млрд. лв. (1.3% годишно увеличение през октомври 2016 година).

В края на ноември 2016 г. кредитите за неправителствения сектор са 51.099 млрд. лв. (57.5% от БВП) при 50.843 млрд. лв. към октомври 2016 г. (57.2% от БВП). През ноември 2016 г. те се увеличават на годишна база с 1.1% (1.1% годишно повишение през октомври 2016 година). Изменението в размера на кредитите за неправителствения сектор е повлияно от нетните продажби на кредити от *Други парично-финансови институции (Други ПФИ)*, чиито обем за последните дванадесет месеца е 242.1 млн. лева. На годишна база

⁵ В *Други парично-финансови институции* (кредитните институции и фондовете на паричния пазар). В съответствие с изискванията за статистическа отчетност на ЕЦБ в тях се включват и кредити основно под формата на подчинен срочен дълг.

⁶ Неправителственият сектор обхваща сектор *Нефинансови предприятия*, финансови предприятия (сектори *Други финансови посредници*, с изключение на *застрахователни дружества и пенсионни фондове*, *Финансови предприятия*, *ангажирани със спомагателни финансови дейности*, и *Застрахователни дружества и пенсионни фондове*) и сектор *Домакинства и НТООД (Нетърговски организации, обслужващи домакинствата)*.

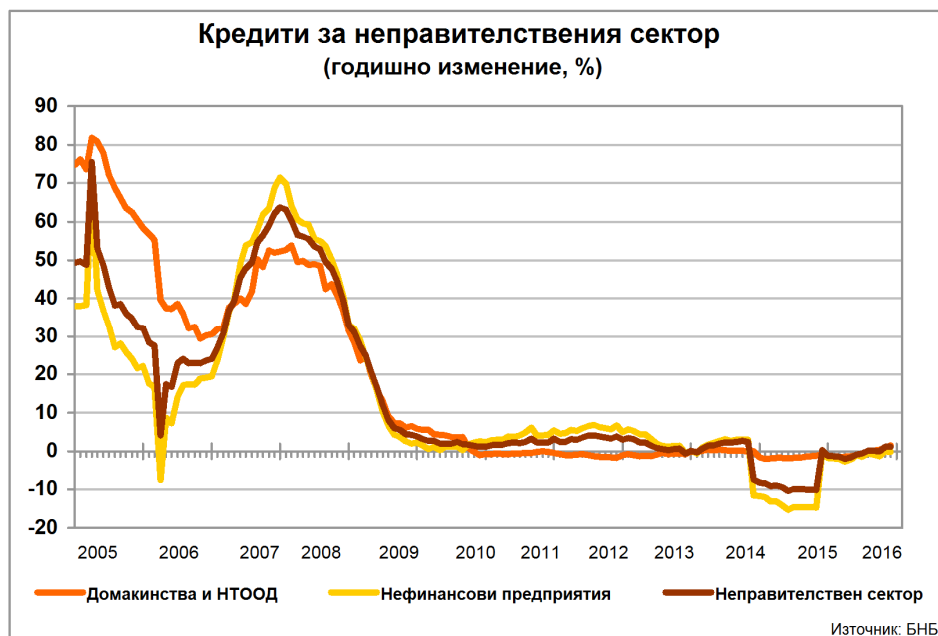
⁷ Вземанията от неправителствения сектор по инструменти включват кредити, репо-сделки, ценни книжа, различни от акции, и акции и други капиталови инструменти.

продадените кредити⁸ от *Други ПФИ* са 276.9 млн. лв. (в т. ч. 39 млн. лв. през ноември 2016 година), а обратно изкупените кредити – 34.8 млн. лв. (в т. ч. 2.6 млн. лв. през ноември 2016 година).

Кредитите за *Нефинансови предприятия* намаляват с 0.2% на годишна база през ноември 2016 г. (0.03% годишно повишение през октомври 2016 г.) и в края на месеца достигат 30.994 млрд. лв. (34.8% от БВП). Кредитите за *Домакинства и НТООД* са 18.605 млрд. лв. (20.9% от БВП) в края на ноември 2016 година. Спрямо същия месец на 2015 г. те се увеличават с 1.6% (0.9% годишно повишение през октомври 2016 година). В края на отчетния месец *жилищните кредити* са 8.809 млрд. лв. и нарастват на годишна база с 1.6% (1% годишно увеличение през октомври 2016 година). *Потребителските кредити* възлизат на 7.342 млрд. лв. и се понижават с 0.2% спрямо ноември 2015 г. (0.8% годишно намаление през октомври 2016 година). На годишна база *другите кредити* се увеличават с 29.7% (27.7% годишно повишение през октомври 2016 г.), като достигат 988.5 млн. лева.

Кредитите, предоставени на финансови предприятия, са 1.500 млрд. лв. (1.7% от БВП) в края на ноември 2016 година. В сравнение с ноември 2015 г. те се увеличават с 27.9% (30.6% годишно повишение през октомври 2016 година).

Графика 3



В съответствие с изискванията за статистическа отчетност на ЕЦБ⁹ БНБ събира информация за всички балансови показатели на ПФИ, включително информация за кредитите, които са реструктурирани или са необслужвани с просрочие над 90 дни. Предоставяната от банките информация за тези кредити е агрегирана поради това, че за целите на паричната и на лихвената статистика не се събират детайлни данни за кредитите по срокове на просрочие.

В съответствие с международната практика отчитането за паричната статистика се различава от това за надзорни цели, включително при отчитането на кредитите, които са реструктурирани или са необслужвани.

⁸ Включват се всички кредити, които са прехвърлени на трети лица и са изключени от балансите на парично-финансовите институции. Задбалансово отчитаните позиции не попадат в обхвата на паричната статистика.

⁹ Регламент (ЕО) №2423/2001 на Европейската централна банка от 22 ноември 2001 г. относно консолидирания баланс на сектор "Парично-финансови институции" (ЕЦБ/2001/13) и Регламент (ЕО) №63/2002 на Европейската централна банка от 20 декември 2001 г. относно статистика за лихвените проценти, прилагани от парично-финансовите институции по депозити и кредити на домакинства и нефинансови предприятия (ЕЦБ/2001/18).

Нетните чуждестранни активи са 50.577 млрд. лв. в края на отчетния месец при 50.182 млрд. лв. в края на октомври 2016 година, като нарастват с 23% на годишна база (22.7% годишно повишение през октомври 2016 година). През ноември 2016 г. *чуждестранните активи* се увеличават с 16.6% (16.6% годишен ръст през октомври 2016 г.), като достигат 59.462 млрд. лева. *Чуждестранните пасиви* са 8.885 млрд. лв. и на годишна база намаляват с 10% (9% годишно понижение през октомври 2016 година).

Парични, депозитни и кредитни показатели¹

(годишно изменение, %)

	2013	2014	2015	Октомври 2016	Ноември 2016	
					Салдо (млн. лева)	Годишно изменение (%)
Компоненти на М3						
ПАРИ М3 (=1+2+3)	8.9	1.1	8.8	8.1	78 641	8.1
1. ПАРИ М1 (=1.1.+1.2.)	17.5	15.1	15.6	13.8	39 952	13.5
1.1. Пари извън ПФИ	6.8	12.0	11.9	12.4	12 340	12.9
1.2. Овърнайт депозити	23.8	16.6	17.4	14.5	27 612	13.8
2. М2 - М1 (Квазипари = 2.1.+2.2.)	4.0	-8.2	3.0	2.8	38 599	2.9
2.1. Депозити с договорен матуритет до 2 г.	-8.5	-10.1	2.6	1.9	27 418	2.2
2.2. Депозити, договорени за ползване след предизвестие до 3 месеца	63.6	-3.3	3.8	5.0	11 180	4.8
3. М3 - М2(=3.1.)	-35.4	-5.9	2.0	24.0	91	39.6
3.1. Търгуеми инструменти (издадени дългови ЦК до 2 години + акции/дялове на ФПП + репо-сделки)	-35.4	-5.9	2.0	24.0	91	39.6
Източници на М3						
1. НЕТНИ ЧУЖДЕСТРАННИ АКТИВИ (=1.1.-1.2.)	12.0	23.4	16.2	22.7	50 577	23.0
1.1. Чуждестранни активи	3.4	13.8	5.7	16.6	59 462	16.6
1.2. Чуждестранни пасиви	-11.0	-6.2	-23.5	-9.0	8 885	-10.0
2. НЕТНИ ВЪТРЕШНИ АКТИВИ (=2.1.+2.2.)	3.6	-9.6	2.3	-3.1	47 992	-3.5
2.1. ВЪТРЕШЕН КРЕДИТ (=2.1.1.+2.1.2.)	3.6	-8.8	2.2	-3.2	49 848	-3.7
2.1.1. Вземания от сектор <i>Държавно управление</i> ²	269.6	-62.0	455.3	-1455.7	-2 386	-1317.7
2.1.2. Вземания от неправителствения сектор ³	0.3	-7.7	-1.6	1.3	52 234	1.3
2.2. ДРУГИ ПОЗИЦИИ⁴	-5.9	-29.4	1.0	6.7	-1 856	7.2
Депозити⁵ и кредити на неправителствения сектор						
ДЕПОЗИТИ⁵ (=1+2+3)	8.7	1.5	10.6	8.3	67 358	7.9
1. Нефинансови предприятия	8.3	-0.7	18.7	11.0	19 281	9.5
2. Финансови предприятия	4.9	-16.5	-3.8	20.7	3 601	20.3
3. Домакинства и НТООД	9.3	4.1	8.5	6.3	44 476	6.4
КРЕДИТИ (=1+2+3)						
1. Нефинансови предприятия	0.2	-8.2	-1.2	1.1	51 099	1.1
2. Финансови предприятия⁶	0.1	-11.6	-1.7	0.03	30 994	-0.2
3. Домакинства и НТООД (=3.1.+3.2.+3.3.+3.4.)	10.0	-8.4	19.4	30.6	1 500	27.9
3.1. Овърдрафт	-1.4	-0.1	-3.1	-4.5	1 466	-4.1
3.2. Жилищни кредити	-1.2	-0.9	-1.2	1.0	8 809	1.6
3.3. Потребителски кредити	2.2	-2.0	-0.1	-0.8	7 342	-0.2
3.4. Други кредити	-6.0	-8.2	-10.0	27.7	989	29.7

Данните са към края на отчетния период и не са сезонно изгладени. Съгласно изискванията на Регламент (ЕС) № 2423/2001 на ЕЦБ от 22 ноември 2001 г. относно консолидиранния баланс на сектор *Парично-финансови институции* (ЕСВ/2001/13) начислените лихви не са включени в инструментите (депозити, кредити, ценни книжа, различни от акции, и др.) и балансите на банките не са консолидирани с тези на клоновете им в чужбина.

¹ Данните са предварителни.

² Вземанията от сектор *Държавно управление* включват нетните вземания от *Централно държавно управление* и вземанията от *Местно държавно управление* и *Социалноосигурителните фондове*. Отрицателните стойности показват превишение на задълженията спрямо вземанията на *Парично-финансовите институции* към сектор *Държавно управление*.

³ Вземанията от неправителствения сектор включват вземанията от сектор *Нефинансови предприятия*, финансови предприятия (сектори *Други финансови посредници*, с изключение на *застрахователни дружества и пенсионни фондове*, *Финансови предприятия*, *ангажирани със спомагателни финансови дейности*, и *Застрахователни дружества и пенсионни фондове*), както и вземанията от сектор *Домакинства и НТООД (Нетърговски организации, обслужващи домакинствата)*.

⁴ Включва следните позиции: *Други активи и пасиви (нето)*, *Дълготрайни активи* и *Отношения между Парично-финансови институции (нето)*.

⁵ В *Други парично-финансови институции* (кредитните институции и фондовете на паричния пазар). В съответствие с изискванията за статистическа отчетност на ЕЦБ в тях се включват и кредити основно под формата на подчинен срочен дълг.

⁶ Включват се предоставени кредити и маржин депозити.

Парични показатели¹

(Принос на компонентите им към годишното изменение, %)

	2013	2014	2015	Октомври 2016	Ноември 2016
Компоненти на МЗ					
ПАРИ МЗ (=1+2+3)	8.9	1.1	8.8	8.1	8.1
1. ПАРИ М1 (=1.1.+1.2.)	6.5	6.1	7.1	6.7	6.5
1.1. Пари извън ПФИ	0.9	1.6	1.8	1.9	1.9
1.2. Овърнайт депозити	5.6	4.4	5.4	4.8	4.6
2. М2 - М1 (Квазипари = 2.1.+2.2.)	2.5	-4.9	1.6	1.5	1.5
2.1. Депозити с договорен матуритет до 2 г.	-4.4	-4.4	1.0	0.7	0.8
2.2. Депозити, договорени за ползване след предизвестие до 3 месеца	6.9	-0.5	0.6	0.7	0.7
3. МЗ - М2(=3.1.)	-0.1	0.0	0.0	0.0	0.0
3.1. Търгуеми инструменти (издадени дългови ЦК до 2 години + акции/дялове на ФПП + репо-сделки)	-0.1	0.0	0.0	0.0	0.0
Основни източници на МЗ					
1. НЕТНИ ЧУЖДЕСТРАННИ АКТИВИ (=1.1.-1.2.)	12.0	23.4	16.2	22.7	23.0
1.1. Чуждестранни активи	5.4	20.4	7.7	20.6	20.5
1.2. Чуждестранни пасиви	-6.6	-3.0	-8.5	-2.2	-2.4
2. ВЪТРЕШЕН КРЕДИТ (=2.1.+2.2.)	3.6	-8.8	2.2	-3.2	-3.7
2.1. Вземания от сектор <i>Държавно управление</i> ²	3.3	-1.3	3.8	-4.5	-5.0
2.2. Вземания от неправителствения сектор ³	0.3	-7.5	-1.6	1.3	1.3
в т. ч. Кредити (=а+б+в)	0.2	-7.8	-1.1	1.0	1.0
а) Нефинансови предприятия	0.0	-7.1	-1.0	0.0	-0.1
б) Финансови предприятия ⁴	0.2	-0.2	0.4	0.7	0.6
в) Домакинства и НТООД	-0.1	-0.5	-0.5	0.3	0.6

Данните са към края на отчетния период и не са сезонно изгладени. Съгласно изискванията на Регламент (ЕС) № 2423/2001 на ЕЦБ от 22 ноември 2001 г. относно консолидирания баланс на сектор *Парично-финансови институции* (ЕСВ/2001/13) начислените лихви не са включени в инструментите (депозити, кредити, ценни книжа, различни от акции, и др.) и балансите на банките не са консолидирани с тези на клоновете им в чужбина.

¹ Данните са предварителни.

² Вземанията от сектор *Държавно управление* включват нетните вземания от *Централно държавно управление* и вземанията от *Местно държавно управление* и *Социалноосигурителните фондове*.

³ Вземанията от неправителствения сектор включват вземанията от сектор *Нефинансови предприятия*, финансови предприятия (сектори *Други финансови посредници*, с изключение на *застрахователни дружества и пенсионни фондове*, *Финансови предприятия*, *ангажирани със спомагателни финансови дейности*, и *Застрахователни дружества и пенсионни фондове*), както и вземанията от сектор *Домакинства и НТООД* (*Нетърговски организации, обслужващи домакинствата*).

⁴ Включват се предоставени кредити и маржин депозити.