



## ПРЕССЪОБЩЕНИЕ

26 януари 2017 г.  
12:00 ч.

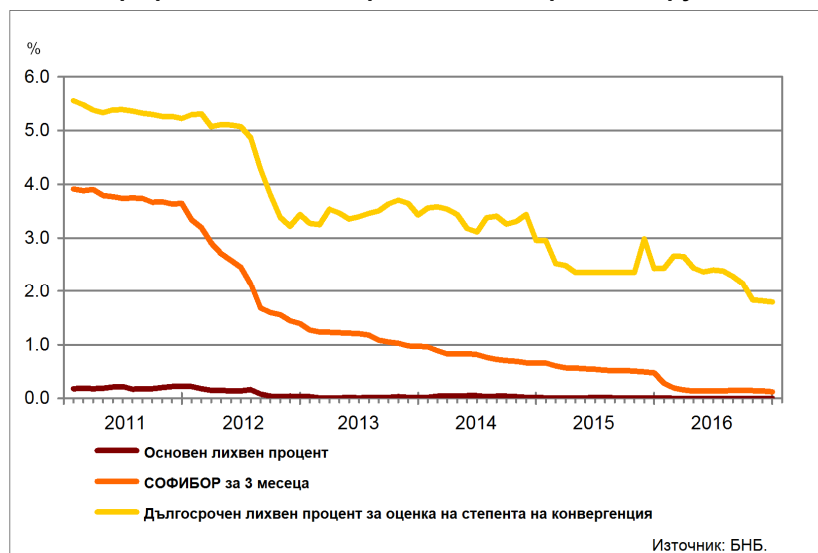
### ЛИХВЕНА СТАТИСТИКА<sup>1</sup> Декември 2016 г.

През декември 2016 г. *основният лихвен процент (ОЛП)*<sup>2</sup> е 0.00%. В сравнение с декември 2015 г. *ОЛП* намалява с 0.01 процентни пункта (пр.п.), а спрямо ноември 2016 г. запазва нивото си.

За декември 2016 г. индексът *ЛЕОНИА*<sup>3</sup> е -0.11%, като в сравнение със същия месец на 2015 г. той се понижава с 0.12 пр.п. Индексът *СОФИБОР*<sup>4</sup> за срочност *1 месец* спада спрямо декември 2015 г. с 0.28 пр.п. до 0.02%, а този за *3 месеца* – с 0.35 пр.п. до 0.12%.

*Доходността до падеж на държавните ценни книжа (ДЦК)* в левове с матуритет *3 години*, постигната на вторичния пазар, в сравнение с декември 2015 г. намалява с 0.29 пр.п. до 0.02%, а при *ДЦК* с матуритет *5 години* се понижава с 0.42 пр.п. до 0.04%. *Дългосрочният лихвен процент за оценка на степента на конвергенция (ДЛП)* през декември 2016 г. е 1.80%. Спрямо същия месец на 2015 г. той спада с 0.63 пр.п., а спрямо ноември 2016 г. – с 0.02 пр.п.

Графика 1: Лихвени проценти по избрани инструменти



<sup>1</sup> Данните са предварителни. Пълният комплект от таблици за лихвената статистика на депозитите и кредитите на сектори *Нефинансови предприятия* и *Домкинства*, както и методологическите бележки, се намират на интернет страницата на БНБ в раздел *Статистика/ Парична и лихвена статистика/ Лихвена статистика/ Лихвена статистика*. На база на постъпила допълнителна информация от банки е извършена ревизия на данните за депозитите за периода от септември 2012 г. до октомври 2016 г. и за кредитите за периода от декември 2014 г. до ноември 2016 г. Ревизията е означена с буква "Р" в съответните таблици.

<sup>2</sup> *ОЛП* за текущия месец е равен на средната аритметична величина от стойностите на индекса *ЛЕОНИА* за работните дни на предходния календарен месец, а когато тази средна аритметична величина възлиза на стойност, по-малка от нула, *ОЛП* се определя в размер, равен на нула.

<sup>3</sup> Лихвен процент по реални сделки с необезпечени овърнайт-депозити в левове, предоставени на междубанковия пазар. Месечните стойности са изчислени като средноаритметични от дневните стойности.

<sup>4</sup> Фиксинг на котировките на необезпечени депозити в левове, предлагани на междубанковия пазар. Месечните стойности са изчислени като средноаритметични от дневните стойности.

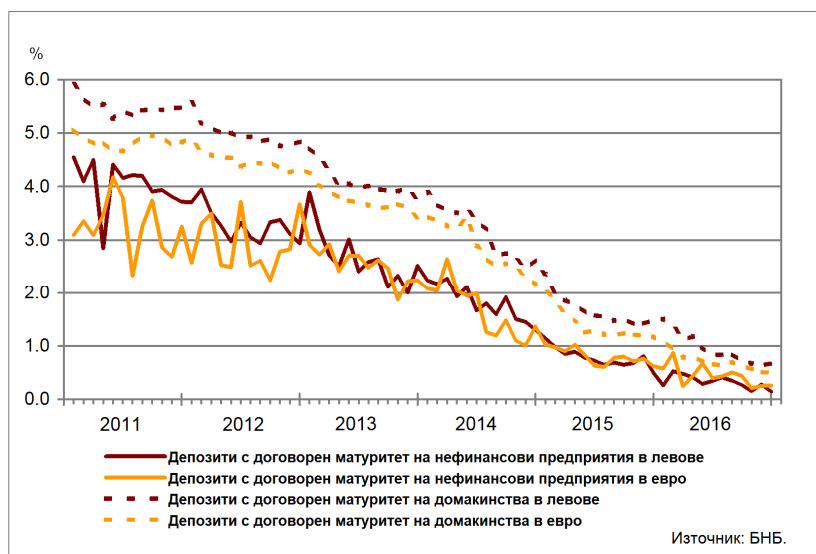
## Депозити

### Лихвени проценти по нов бизнес

**Сектор Нефинансови предприятия.** Средният лихвен процент по депозитите с договорен матуритет в левове и в евро през декември 2016 г. в сравнение с декември 2015 г. намалява с 0.36 пр.п. съответно до 0.14% и до 0.26%. В сравнение с ноември 2016 г. средният лихвен процент по депозитите с договорен матуритет в левове спада с 0.14 пр.п., а по тези в евро се увеличава с 0.01 пр.п.

**Сектор Домакинства<sup>5</sup>.** През декември 2016 г. спрямо декември 2015 г. средният лихвен процент по депозитите с договорен матуритет в левове се понижава с 0.81 пр.п. до 0.67%, а по тези в евро – с 0.66 пр.п. до 0.51%. В сравнение с ноември 2016 г. средният лихвен процент по депозитите с договорен матуритет в левове се повишава с 0.03 пр.п., а по тези в евро запазва нивото си.

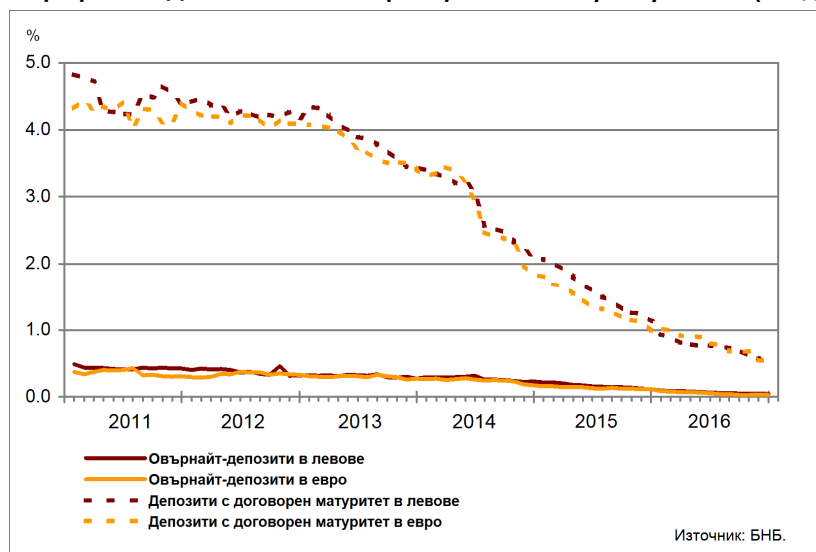
Графика 2: Депозити на сектори Нефинансови предприятия и Домакинства (нов бизнес)



### Лихвени проценти по салда

**Сектор Нефинансови предприятия.** През декември 2016 г. средният лихвен процент по овърнйт-депозитите в левове и в евро спрямо декември 2015 г. спада с 0.08 пр.п. съответно до 0.04% и до 0.03%. Спрямо декември 2015 г. средният лихвен процент по депозитите с договорен матуритет в левове и в евро намалява съответно с 0.60 пр.п. и с 0.46 пр.п. до 0.53%.

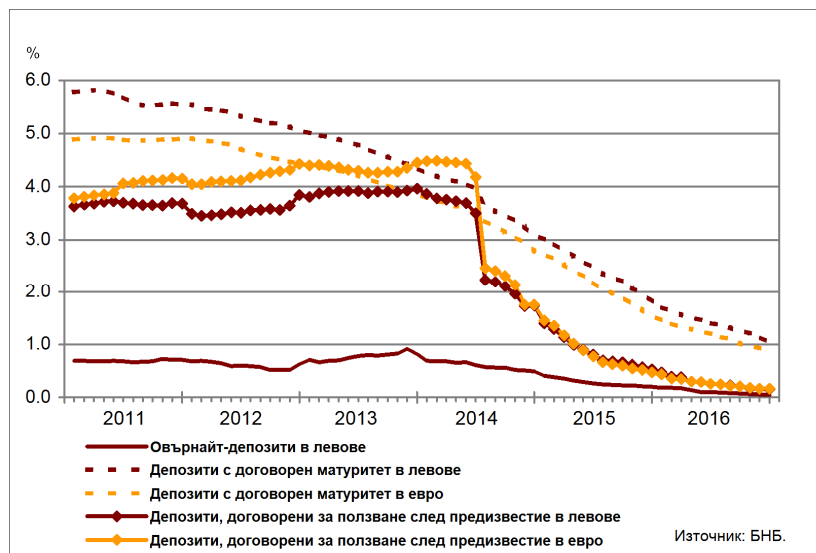
Графика 3: Депозити на сектор Нефинансови предприятия (салда)



<sup>5</sup> Сектор Домакинства включва и сектор Нетърговски организации, обслужващи домакинствата (НТООД). Данните за кредитите за потребление и за жилищните кредити се отнасят само за сектор Домакинства.

**Сектор Домакинства**<sup>5</sup>. През декември 2016 г. средният лихвен процент по *овърнайт-депозитите* в левове в сравнение с декември 2015 г. се понижава с 0.16 пр.п. до 0.04%. При *депозитите с договорен матуритет* в левове той спада с 0.78 пр.п. до 1.04%, а по тези в евро – с 0.68 пр.п. до 0.87%. Средният лихвен процент по *депозитите, договорени за ползване след предизвестие*, в левове и в евро намалява съответно с 0.37 пр.п. и с 0.31 пр.п. до 0.16%.

**Графика 4: Депозити на сектор Домакинства (салда)**



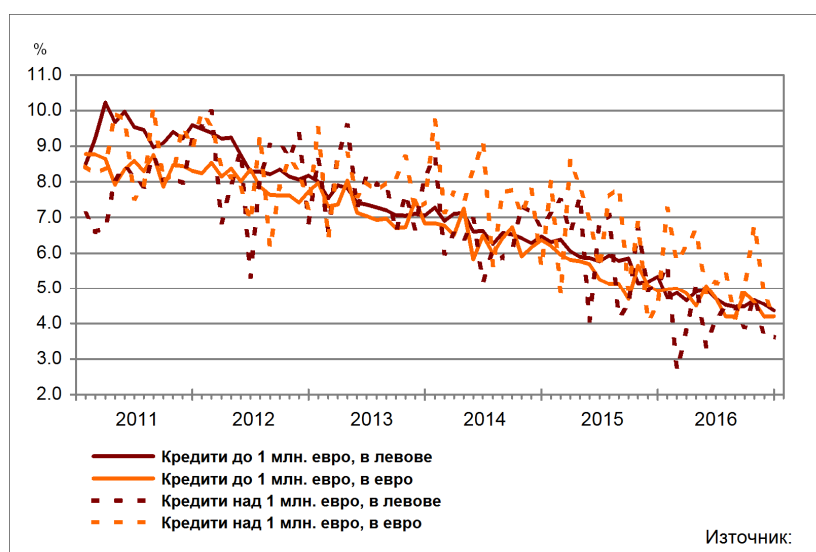
## Кредити

### Лихвени проценти по нов бизнес

**Сектор Нефинансови предприятия.** През декември 2016 г. средният лихвен процент по *кредитите до 1 млн. евро*, договорени в левове, се понижава спрямо същия месец на 2015 г. с 0.97 пр.п. до 4.36%, а по тези, договорени в евро – с 0.71 пр.п. до 4.21%. Средният лихвен процент по *кредитите над 1 млн. евро*, договорени в левове, спада с 1.47 пр.п. до 3.61%, а по тези, договорени в евро – с 0.36 пр.п. до 4.16%.

През декември 2016 г. спрямо ноември 2016 г. средният лихвен процент по *кредитите до 1 млн. евро*, договорени в левове, намалява с 0.18 пр.п., а по *кредитите до 1 млн. евро*, договорени в евро, нараства с 0.02 пр.п. При *кредитите над 1 млн. евро*, договорени в левове, средният лихвен процент се понижава с 0.06 пр.п., а по тези, договорени в евро – с 0.69 пр.п.

**Графика 5: Кредити на сектор Нефинансови предприятия (нов бизнес)**



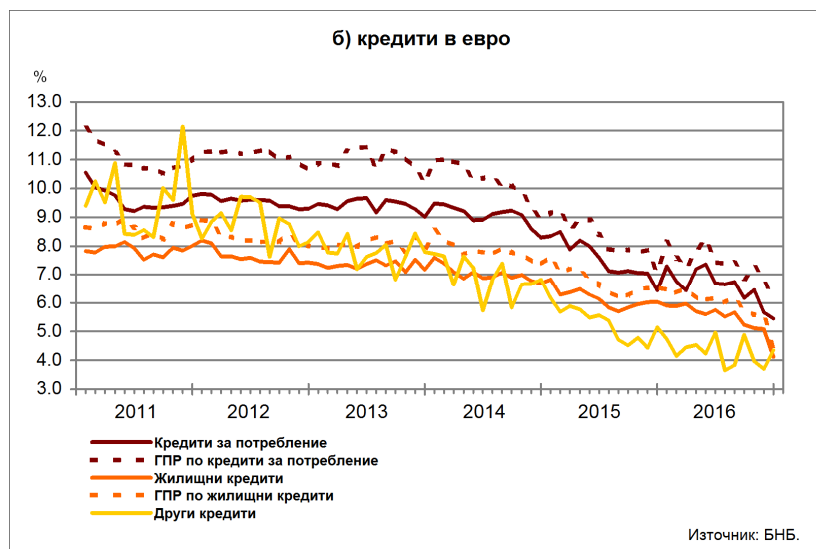
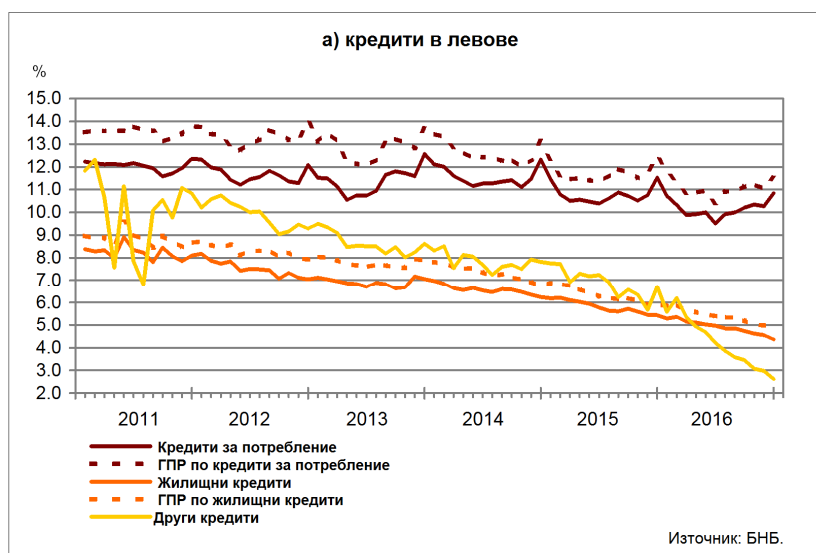
**Сектор Домакинства<sup>5</sup>.** През декември 2016 г. средният лихвен процент по *кредитите за потребление* в левове спада в сравнение с декември 2015 г. с 0.69 пр.п. до 10.84%, а по тези в евро – с 0.99 пр.п. до 5.45%. При *жилищните кредити* в левове той намалява с 1.07 пр.п. до 4.37%, а по *жилищните кредити* в евро – с 1.92 пр.п. до 4.11%. Средният лихвен процент по *другите кредити* в левове се понижава с 4.09 пр.п. до 2.62%, а по *другите кредити* в евро – с 0.80 пр.п. до 4.35%.

През декември 2016 г. спрямо ноември 2016 г. средният лихвен процент по *кредитите за потребление* в левове се увеличава с 0.57 пр.п., а по тези в евро спада с 0.22 пр.п. При *жилищните кредити* в левове той намалява с 0.19 пр.п., а при *жилищните кредити* в евро – с 0.98 пр.п. При *другите кредити* в левове средният лихвен процент се понижава с 0.37 пр.п., а при *другите кредити* в евро се повишава с 0.64 пр.п.

*Годишният процент на разходите (ГПР)* по *кредитите за потребление* в левове през декември 2016 г. в сравнение със същия месец на 2015 г. спада с 0.96 пр.п. до 11.51%, а по *кредитите за потребление* в евро – с 0.99 пр.п. до 6.10%. През декември 2016 г. *годишният процент на разходите* по *жилищните кредити* в левове намалява спрямо декември 2015 г. с 1.05 пр.п. до 4.86%, а по *жилищните кредити* в евро – с 2.07 пр.п. до 4.47%.

През декември 2016 г. в сравнение с ноември 2016 г. *годишният процент на разходите* по *кредитите за потребление* в левове нараства с 0.47 пр.п., а по тези в евро се понижава с 0.72 пр.п. При *жилищните кредити* в левове той спада с 0.12 пр.п., а по тези в евро – с 1.11 пр.п.

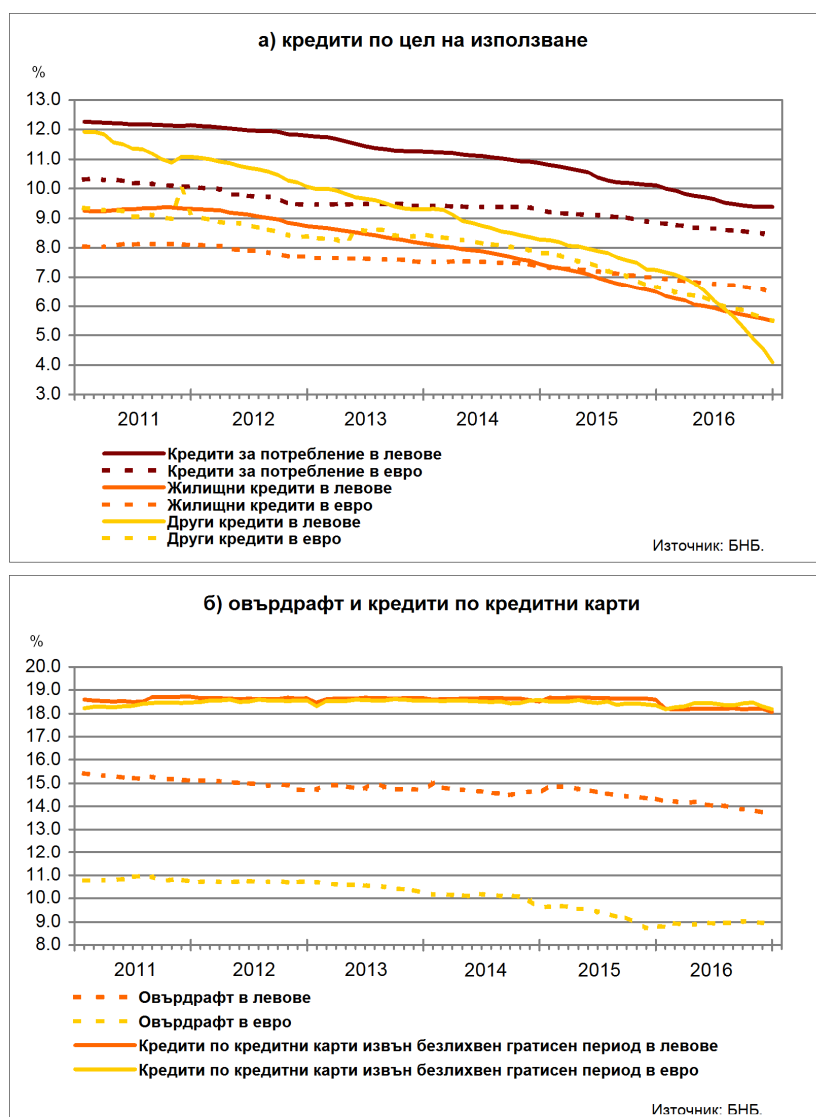
**Графика 6: Кредити на сектор Домакинства (нов бизнес)**



## Лихвени проценти по салда

**Сектор Домакинства<sup>5</sup>.** Средният лихвен процент по *овърдрафта* в левове през декември 2016 г. в сравнение с декември 2015 г. намалява с 0.72 пр.п. до 13.63%, а по *овърдрафта* в евро запазва нивото си от 8.83%. През декември 2016 г. спрямо същия месец на 2015 г. средният лихвен процент по *кредитите*, предоставени чрез *кредитни карти<sup>6</sup>*, *извън безлихвен гратисен период*, в левове се понижава с 0.55 пр.п. до 18.05%, а по тези в евро – с 0.16 пр.п. до 18.18%. Средният лихвен процент по *кредитите за потребление* в левове спада с 0.73 пр.п. до 9.39%, а по *кредитите за потребление* в евро – с 0.48 пр.п. до 8.37%. При *жилищните кредити* в левове той намалява с 0.99 пр.п. до 5.49%, а при *жилищните кредити* в евро – с 0.51 пр.п. до 6.47%. Средният лихвен процент по *другите кредити* в левове се понижава с 3.16 пр.п. до 4.09%, а по *другите кредити* в евро – с 1.19 пр.п. до 5.48%.

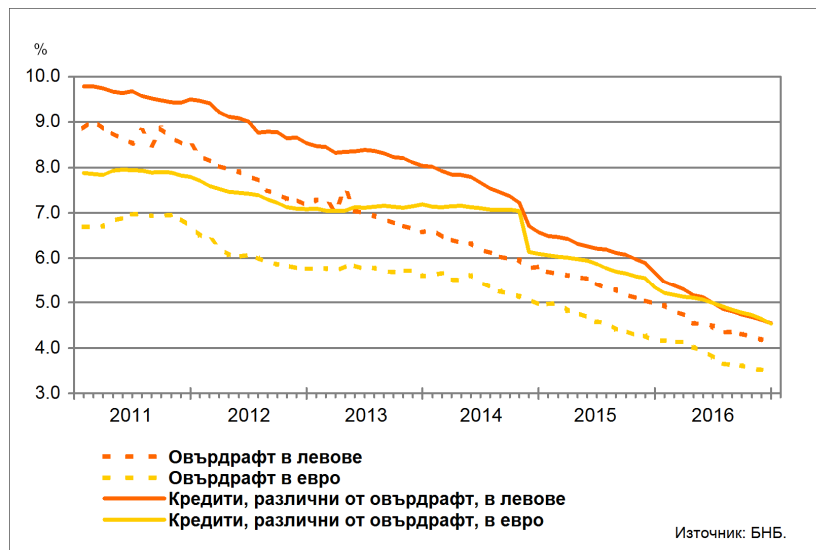
Графика 7: Кредити на сектор Домакинства (салда)



<sup>6</sup> Кредитите по кредитни карти са включени в обхвата на инструмент овърдрафт.

**Сектор Нефинансови предприятия.** През декември 2016 г. спрямо същия месец на 2015 г. средният лихвен процент по *овърдрафта* в левове спада с 0.85 пр.п. до 4.13%, а по *овърдрафта* в евро – с 0.67 пр.п. до 3.48%. Средният лихвен процент по *кредитите, различни от овърдрафт*, в левове намалява с 1.14 пр.п. до 4.55%, а по тези в евро – с 0.80 пр.п. до 4.54%.

**Графика 8: Кредити на сектор Нефинансови предприятия (салда)**



## ЛИХВЕНА СТАТИСТИКА

## Междубанков пазар и доходност на държавни ценни книжа

	2015	2016	2016
	декември	ноември	декември
Основен лихвен процент (ОЛП) <sup>1</sup>	0.01	0.00	0.00
ЛЕОНИЯ <sup>2</sup>	0.01	-0.25	-0.11
СОФИБОР <sup>3</sup>			
за 1 месец	0.30	0.04	0.02
за 3 месеца	0.47	0.14	0.12
за 6 месеца	0.86	0.35	0.34
за 12 месеца	1.43	0.76	0.76
Доходност на държавни ценни книжа (ДЦК) <sup>4</sup>			
3-годишни ДЦК <sup>5</sup>	0.31	-	0.02
5-годишни ДЦК	0.46	0.91	0.04
10-годишни ДЦК <sup>6</sup>	1.79	1.40	0.84
Дългосрочен лихвен процент за оценка на степента на конвергенция (ДЛП) <sup>7</sup>	2.43	1.82	1.80

<sup>1</sup> ОЛП за текущия месец е равен на средната аритметична величина от стойностите на индекса ЛЕОНИЯ за работните дни на предходния календарен месец, а когато тази средна аритметична величина възлиза на стойност, по-малка от нула, ОЛП се определя в размер, равен на нула.

<sup>2</sup> Лихвен процент по реални сделки с необезпечени овърнайт-депозити в левове, предоставени на междубанковия пазар. Месечните стойности са изчислени като средноаритметични от дневните стойности.

<sup>3</sup> Фиксинг на котировките на необезпечени депозити в левове, предлагани на междубанковия пазар. Месечните стойности са изчислени като средноаритметични от дневните стойности.

<sup>4</sup> Среднопретеглена ефективна доходност до падеж, постигната на вторичния пазар при сделки с лихвоносни ДЦК по оригинален матуритет, деноминирани в левове.

<sup>5</sup> В тригодишните ДЦК се включват и емисиите с матуритет три години и шест месеца.

<sup>6</sup> В десетгодишните ДЦК се включват и емисиите с матуритет десет години и шест месеца.

<sup>7</sup> ДЛП се определя на база доходността до падеж на вторичния пазар по дългосрочна ценна книга (бенчмарк), емитирана от Министерството на финансите (сектор Централно държавно управление) и деноминирана в национална валута. Месечните стойности са изчислени като средноаритметични от дневните стойности.

Депозити<sup>1,2</sup>

## Нефинансови предприятия

	2015	2016	2016
	декември	ноември	декември
<b>Лихвени проценти по нов бизнес</b>			
депозити с договорен матуритет в левове	0.50	0.28	0.14
депозити с договорен матуритет в евро	0.62	0.25	0.26
<b>Лихвени проценти по салда</b>			
овърнайт-депозити <sup>3</sup> в левове	0.12	0.05	0.04
овърнайт-депозити <sup>3</sup> в евро	0.11	0.04	0.03
депозити с договорен матуритет в левове	1.13	0.58	0.53
депозити с договорен матуритет в евро	0.99	0.55	0.53
депозити, договорени за ползване след предизвестие <sup>3</sup> , в левове	0.33	0.43	0.55
депозити, договорени за ползване след предизвестие <sup>3</sup> , в евро	0.03	0.04	0.04

Домакинства<sup>4</sup>

	2015	2016	2016
	декември	ноември	декември
<b>Лихвени проценти по нов бизнес</b>			
депозити с договорен матуритет в левове	1.48	0.64	0.67
депозити с договорен матуритет в евро	1.17	0.51	0.51
<b>Лихвени проценти по салда</b>			
овърнайт-депозити <sup>3</sup> в левове	0.20	0.05	0.04
овърнайт-депозити <sup>3</sup> в евро	0.24	0.08	0.06
депозити с договорен матуритет в левове	1.82	1.14	1.04
депозити с договорен матуритет в евро	1.55	0.93	0.87
депозити, договорени за ползване след предизвестие <sup>3</sup> , в левове	0.53	0.16	0.16
депозити, договорени за ползване след предизвестие <sup>3</sup> , в евро	0.47	0.17	0.16

<sup>1</sup> Данните са предварителни. На база на постъпила допълнителна информация от банки е извършена ревизия на данните за депозитите за периода от септември 2012 г. до октомври 2016 г. Ревизията е означена с буква "Р" в съответните таблици.

<sup>2</sup> Ефективни годишни лихвени проценти, среднопретеглени съответно с обемите по нов бизнес през отчетния период или със салдата към края на отчетния период.

<sup>3</sup> Лихвените проценти и обемите по нов бизнес и по салда съвпадат за овърнайт-депозитите и депозитите, договорени за ползване след предизвестие.

<sup>4</sup> Сектор Домакинства включва и сектор Нетърговски организации, обслужващи домакинства (НТООД).

Кредити<sup>1,2</sup>

## Нефинансови предприятия

	2015 декември	2016 ноември	2016 декември
<b>Лихвени проценти по нов бизнес</b>			
кредити до 1 млн. евро, договорени в левове	5.33	4.54	4.36
кредити до 1 млн. евро, договорени в евро	4.92	4.19	4.21
кредити над 1 млн. евро, договорени в левове	5.08	3.67	3.61
кредити над 1 млн. евро, договорени в евро	4.52	4.85	4.16
<b>Лихвени проценти по салда</b>			
овърдрафт <sup>3</sup> в левове	4.98	4.19	4.13
в т.ч. кредити по кредитни карти <sup>4</sup> в левове	19.08	18.63	18.57
овърдрафт <sup>3</sup> в евро	4.15	3.52	3.48
в т.ч. кредити по кредитни карти <sup>4</sup> в евро	19.18	19.28	19.23
кредити, различни от овърдрафт, в левове	5.69	4.62	4.55
кредити, различни от овърдрафт, в евро	5.34	4.65	4.54

Домакинства<sup>4</sup>

	2015 декември	2016 ноември	2016 декември
<b>Лихвени проценти по нов бизнес</b>			
кредити за потребление в левове	11.53	10.27	10.84
кредити за потребление в евро	6.44	5.67	5.45
жилищни кредити в левове	5.44	4.56	4.37
жилищни кредити в евро	6.03	5.09	4.11
други кредити в левове	6.71	2.99	2.62
други кредити в евро	5.15	3.71	4.35
<b>Годишен процент на разходите по нов бизнес (ГПР)<sup>6</sup></b>			
ГПР по кредити за потребление в левове	12.47	11.04	11.51
ГПР по кредити за потребление в евро	7.09	6.82	6.10
ГПР по жилищни кредити в левове	5.91	4.98	4.86
ГПР по жилищни кредити в евро	6.54	5.58	4.47
<b>Лихвени проценти по салда</b>			
овърдрафт <sup>3</sup> в левове	14.35	13.76	13.63
в т.ч. кредити по кредитни карти <sup>4</sup> в левове	18.60	18.20	18.05
овърдрафт <sup>3</sup> в евро	8.83	8.96	8.83
в т.ч. кредити по кредитни карти <sup>4</sup> в евро	18.34	18.30	18.18
кредити, различни от овърдрафт			
кредити за потребление в левове	10.12	9.38	9.39
кредити за потребление в евро	8.85	8.49	8.37
жилищни кредити в левове	6.48	5.57	5.49
жилищни кредити в евро	6.98	6.58	6.47
други кредити в левове	7.25	4.57	4.09
други кредити в евро	6.67	5.61	5.48

<sup>1</sup> Данните са предварителни. На база на постъпила допълнителна информация от банки е извършена ревизия на данните за кредитите за периода от декември 2014 г. до ноември 2016 г. Ревизията е означена с буква "Р" в съответните таблици.

<sup>2</sup> Ефективни годишни лихвени проценти, среднопретеглени съответно с обемите по нов бизнес през отчетния период или със салдата към края на отчетния период.

<sup>3</sup> Лихвените проценти и обемите по нов бизнес и по салда съвпадат.

<sup>4</sup> Кредити по кредитни карти извън безлихвен гратисен период.

<sup>5</sup> Сектор *Домакинства* включва и сектор *Нетърговски организации, обслужващи домакинства (НТООД)*. Данните за кредитите за потребление и за жилищните кредити се отнасят само за сектор *Домакинства*.

<sup>6</sup> ГПР включва всички лихвени плащания по кредита, както и всички такси, комисиони и други разходи за сметка на клиента, извършването на които е условие за отпускането на кредита.