



ПРЕССЪОБЩЕНИЕ

26 април 2017 г.

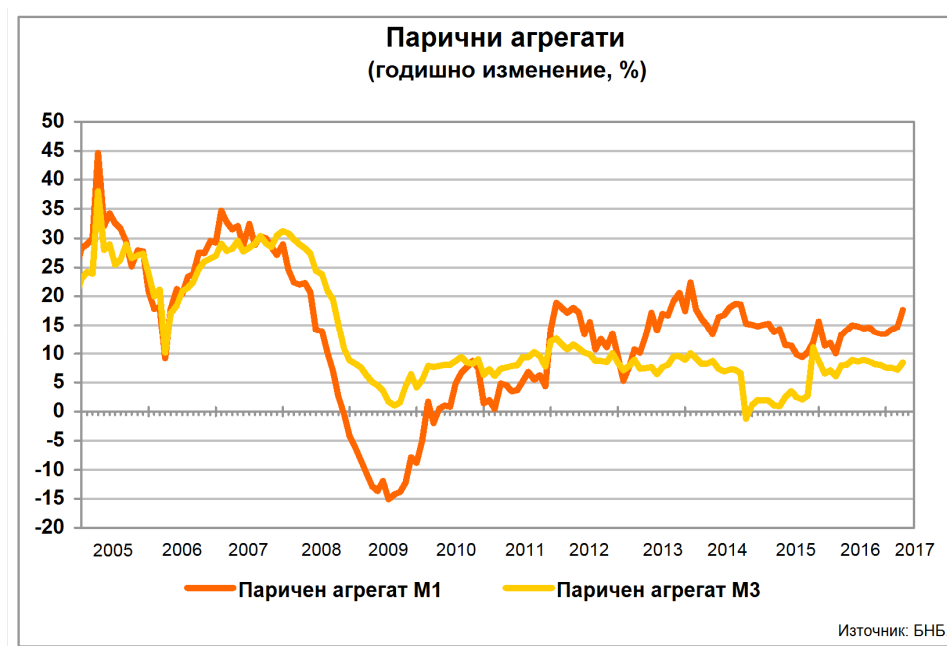
12:00 ч.

ПАРИЧНИ, ДЕПОЗИТНИ И КРЕДИТНИ ПОКАЗАТЕЛИ¹

Март 2017 г.

През март 2017 г. *широките пари* (паричния агрегат $M3^2$) се увеличават на годишна база с 8.5% при годишно нарастване от 7.3% през февруари 2017 година. В края на март 2017 г. *широките пари* са 79.457 млрд. лв. (83.4% от БВП³) при 79.232 млрд. лв. към февруари 2017 г. (83.2% от БВП). Най-бързоликвидният им компонент – паричният агрегат $M1^4$, се увеличава през март 2017 със 17.7% на годишна база (14.7% годишен ръст през февруари 2017 година).

Графика 1



¹ Предварителни данни. Пълният комплект от таблици за паричната статистика, както и методологическите бележки, се намират на интернет страницата на БНБ в раздел *Статистика/ Парична и лихвена статистика/ Парична статистика*. Извършени са ревизии на данните за февруари 2017 година. Ревизиите са означени с буква "Р" в съответните таблици.

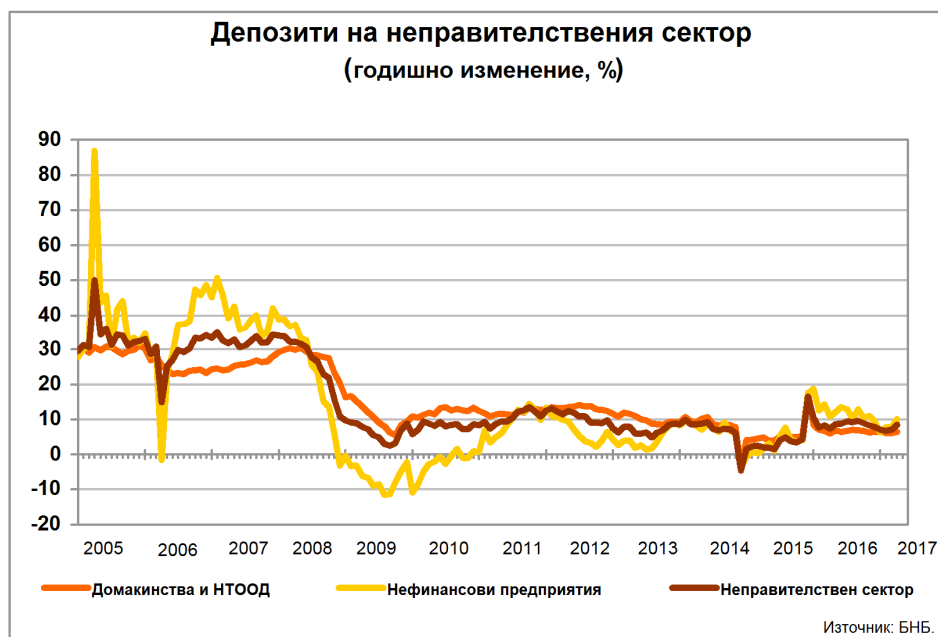
² Паричният агрегат $M3$ включва паричен агрегат $M1$, депозити с договорен матурирест до 2 г., депозити, договорени за ползване след предизвестие до 3 месеца, и търгуеми инструменти (издадени дългови ценни книжа до 2 години, акции/дялове на фондовете на паричния пазар и репо-сделки).

³ При БВП за 2017 г. в размер на 95.256 млрд. лв (прогнозни данни на БНБ).

⁴ Паричният агрегат $M1$ включва най-бързоликвидните инструменти, използвани за разплащане (пари извън Парично-финансови институции и овърнайт-депозити в левове и чуждестранна валута).

В края на март 2017 г. депозитите⁵ на неправителствения сектор⁶ са 68.573 млрд. лв. (72% от БВП), като годишното им увеличение е 8.4% (7.1% годишно повишение през февруари 2017 година). Депозитите на *Нефинансови предприятия* са 19.182 млрд. лв. (20.1% от БВП) в края на март 2017 година. В сравнение със същия месец на 2016 г. те се увеличават с 10% (7.9% годишно повишение през февруари 2017 година). Депозитите на *финансовите предприятия* нарастват с 28.4% на годишна база през март 2017 година (15.5% годишно повишение през февруари 2017 г.) и в края на месеца достигат 3.845 млрд. лв. (4% от БВП). Депозитите на *Домакинства и НТООД* са 45.546 млрд. лв. (47.8% от БВП) в края на март 2017 година. Те се увеличават с 6.4% спрямо същия месец на 2016 г. (6.1% годишно нарастване през февруари 2017 година).

Графика 2



Нетните вътрешни активи са 48.859 млрд. лв. в края на март 2017 година. Те се увеличават с 5.5% спрямо същия месец на 2016 г. (4.2% годишно намаление през февруари 2017 година). В края на месеца основният им компонент – *вътрешният кредит*, възлиза на 50.690 млрд. лв. и нараства спрямо март 2016 г. с 4% (4.7% годишно намаление през февруари 2017 година). През март 2017 г. вземанията от неправителствения сектор⁷ се увеличават с 3.9%, достигайки 52.189 млрд. лв. (3.7% годишно увеличение през февруари 2017 година).

В края на март 2017 г. кредитите за неправителствения сектор са 51.014 млрд. лв. (53.6% от БВП) при 50.742 млрд. лв. към февруари 2017 г. (53.3% от БВП). През март 2017 г. те се увеличават на годишна база с 3.8% (3.4% годишно повишение през февруари 2017 година). Изменението в размера на кредитите за неправителствения сектор е повлияно от нетните продажби на кредити от *Други парично-финансови институции (Други ПФИ)*, чиито обем за последните дванадесет месеца е 138.3 млн. лева. На годишна база продадените кредити⁸ от

⁵ В *Други парично-финансови институции* (кредитните институции и фондовете на паричния пазар). В съответствие с изискванията за статистическа отчетност на ЕЦБ в тях се включват и кредити основно под формата на подчинен срочен дълг.

⁶ Неправителственият сектор обхваща сектор *Нефинансови предприятия*, финансови предприятия (сектори *Други финансови посредници, с изключение на застрахователни дружества и пенсионни фондове, Финансови предприятия, ангажирани със спомагателни финансови дейности, и Застрахователни дружества и пенсионни фондове*) и сектор *Домакинства и НТООД (Нетърговски организации, обслужващи домакинствата)*.

⁷ Вземанията от неправителствения сектор по инструменти включват кредити, репо-сделки, ценни книжа, различни от акции, и акции и други капиталови инструменти.

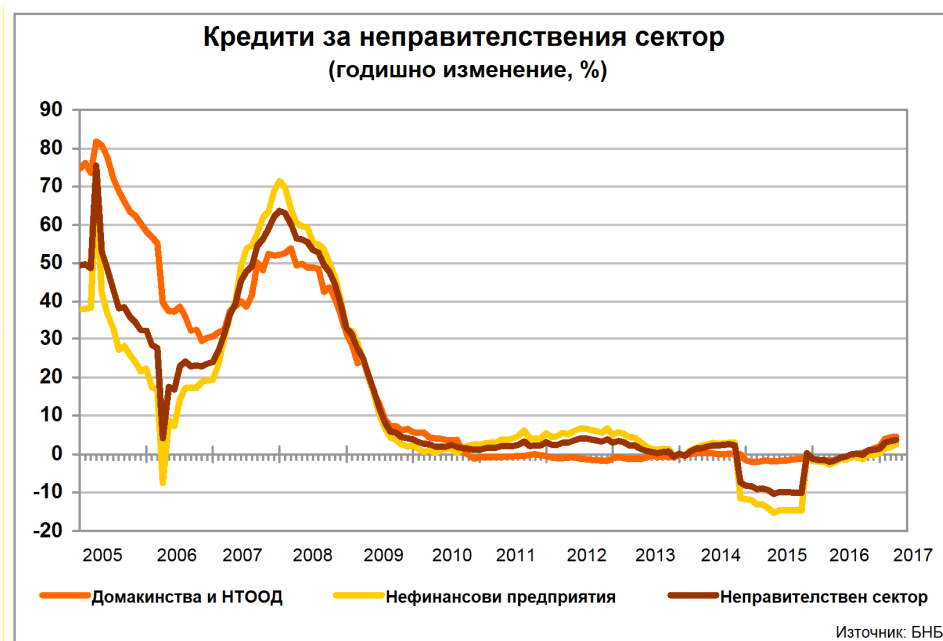
⁸ Включват се всички кредити, които са прехвърлени на трети лица и са изключени от балансите на парично-финансовите институции. Задбалансово отчетаните позиции не попадат в обхвата на паричната статистика. Данните за октомври 2016 г. и декември 2016 г. за продадените кредити са ревизирани.

Други ПФИ са 169.4 млн. лв. (в т. ч. 21.6 млн. лв. през март 2017 година), а обратно изкупените кредити – 31.1 млн. лв. (в т. ч. 3.8 млн. лв. през март 2017 година).

Кредитите за *Нефинансови предприятия* нарастват с 2.5% на годишна база през март 2017 г. (1.9% годишно повишение през февруари 2017 г.) и в края на месеца достигат 30.758 млрд. лв. (32.3% от БВП). Кредитите за *Домакинства и НТООД* са 18.784 млрд. лв. (19.7% от БВП) в края на март 2017 година. Спрямо същия месец на 2016 г. те се увеличават с 4.7% (4.5% годишно повишение през февруари 2017 година). В края на март 2017 г. *жилищните кредити* са 8.848 млрд. лв. и нарастват на годишна база с 2.4% (2% годишно увеличение през февруари 2017 година). *Потребителските кредити* възлизат на 7.386 млрд. лв. и се увеличават с 3.3% спрямо март 2016 г. (3% годишно повишение през февруари 2017 година). На годишна база *другите кредити* се увеличават със 71.8% (73.4% годишно повишение през февруари 2017 г.), като достигат 1.210 млрд. лева.

Кредитите, предоставени на финансови предприятия, са 1.472 млрд. лв. (1.5% от БВП) в края на март 2017 година. В сравнение с март 2016 г. те се увеличават с 21.1% (25.9% годишно повишение през февруари 2017 година).

Графика 3



В съответствие с изискванията за статистическа отчетност на ЕЦБ⁹ БНБ събира информация за всички балансови показатели на ПФИ, включително информация за кредитите, които са реструктурирани или са необслужвани с просрочие над 90 дни. Предоставяната от банките информация за тези кредити е агрегирана поради това, че за целите на паричната и на лихвената статистика не се събират детайлни данни за кредитите по срокове на просрочие.

В съответствие с международната практика отчитането за паричната статистика се различава от това за надзорни цели, включително при отчитането на кредитите, които са реструктурирани или са необслужвани.

⁹ Регламент (ЕО) №2423/2001 на Европейската централна банка от 22 декември 2001 г. относно консолидирания баланс на сектор "Парично-финансови институции" (ЕЦБ/2001/13) и Регламент (ЕО) №63/2002 на Европейската централна банка от 20 декември 2001 г. относно статистика за лихвените проценти, прилагани от парично-финансовите институции по депозити и кредити на домакинства и нефинансови предприятия (ЕЦБ/2001/18).

Нетните чуждестранни активи са 50.505 млрд. лв. в края на отчетния месец при 50.682 млрд. лв. в края на февруари 2017 година, като нарастват с 10% в сравнение с март 2016 (19.9% годишно повишение през февруари 2017 година). През март 2017 г. *чуждестранните активи* се увеличават с 8.6% (15.6% годишен ръст през февруари 2017 г.), като достигат 59.490 млрд. лева. *Чуждестранните пасиви* са 8.986 млрд. лв. и на годишна база се увеличават с 1.5% (3.7% годишно понижение през февруари 2017 година).

Парични, депозитни и кредитни показатели¹

(годишно изменение, %)

	2014	2015	2016	Февруари 2017	Март 2017	
					Салдо (млн. лева)	Годишно изменение (%)
Компоненти на М3						
ПАРИ М3 (=1+2+3)	1.1	8.8	7.6	7.3	79 457	8.5
1. ПАРИ М1 (=1.1.+1.2.)	15.1	15.6	13.5	14.7	41 068	17.7
1.1. Пари извън ПФИ	12.0	11.9	12.2	12.9	12 486	13.3
1.2. Овърнайт депозити	16.6	17.4	14.1	15.5	28 583	19.8
2. М2 - М1 (Квaziпари = 2.1.+2.2.)	-8.2	3.0	2.0	0.4	38 303	0.0
2.1. Депозити с договорен матуритет до 2 г.	-10.1	2.6	0.9	-0.8	27 058	-1.2
2.2. Депозити, договорени за ползване след предизвестие до 3 месеца	-3.3	3.8	4.7	3.5	11 245	3.1
3. М3 - М2(=3.1.)	-5.9	2.0	30.9	17.0	86	14.8
3.1. Търгуеми инструменти (издадени дългови ЦК до 2 години + акции/дялове на ФПП + репосделки)	-5.9	2.0	30.9	17.0	86	14.8
Източници на М3						
1. НЕТНИ ЧУЖДЕСТРАННИ АКТИВИ (=1.1.-1.2.)	23.4	16.2	22.3	19.9	50 505	10.0
1.1. Чуждестранни активи	13.8	5.7	17.5	15.6	59 490	8.6
1.2. Чуждестранни пасиви	-6.2	-23.5	-2.5	-3.7	8 986	1.5
2. НЕТНИ ВЪТРЕШНИ АКТИВИ (=2.1.+2.2.)	-9.6	2.3	-3.7	-4.2	48 859	5.5
2.1. ВЪТРЕШЕН КРЕДИТ (=2.1.1.+2.1.2.)	-8.8	2.2	-4.3	-4.7	50 690	4.0
2.1.1. Вземания от сектор <i>Държавно управление</i> ²	-62.0	455.3	-130.3	-168.0	-1 500	-3.0
2.1.2. Вземания от неправителствения сектор ³	-7.7	-1.6	1.8	3.7	52 189	3.9
2.2. ДРУГИ ПОЗИЦИИ⁴	-29.4	1.0	23.4	17.4	-1 831	25.0
Депозити⁵ и кредити на неправителствения сектор						
ДЕПОЗИТИ⁵ (=1+2+3)	1.5	10.6	7.0	7.1	68 573	8.4
1. Нефинансови предприятия	-0.7	18.7	6.3	7.9	19 182	10.0
2. Финансови предприятия	-16.5	-3.8	18.1	15.5	3 845	28.4
3. Домакинства и НТООД	4.1	8.5	6.6	6.1	45 546	6.4
КРЕДИТИ (=1+2+3)	-8.2	-1.2	1.5	3.4	51 014	3.8
1. Нефинансови предприятия	-11.6	-1.7	0.3	1.9	30 758	2.5
2. Финансови предприятия⁶	-8.4	19.4	21.7	25.9	1 472	21.1
3. Домакинства и НТООД (=3.1.+3.2.+3.3.+3.4.)	-1.6	-1.3	2.0	4.5	18 784	4.7
3.1. Овърдрафт	-0.1	-3.1	-9.0	-6.4	1 340	-7.7
3.2. Жилищни кредити	-0.9	-1.2	1.4	2.0	8 848	2.4
3.3. Потребителски кредити	-2.0	-0.1	0.6	3.0	7 386	3.3
3.4. Други кредити	-8.2	-10.0	46.6	73.4	1 210	71.8

Данните са към края на отчетния период и не са сезонно изгладени. Съгласно изискванията на Регламент (ЕС) № 2423/2001 на ЕЦБ от 22 ноември 2001 г. относно консолидирания баланс на сектор *Парично-финансови институции* (ЕСВ/2001/13) начислените лихви не са включени в инструментите (депозити, кредити, ценни книжа, различни от акции, и др.) и балансите на банките не са консолидирани с тези на клоновете им в чужбина.

¹ Данните са предварителни. Извършени са ревизии на данните за февруари 2017 година. Ревизиите са означени с буква "Р" в съответните таблици.

² Вземанията от сектор *Държавно управление* включват нетните вземания от *Централно държавно управление* и вземанията от *Местно държавно управление* и *Социалноосигурителните фондове*. Отрицателните стойности показват превишение на задълженията спрямо вземанията на *Парично-финансовите институции* към сектор *Държавно управление*.

³ Вземанията от неправителствения сектор включват вземанията от сектор *Нефинансови предприятия*, финансови предприятия (сектори *Други финансови посредници*, с изключение на *застрахователни дружества* и *пенсионни фондове*, *Финансови предприятия*, *ангажирани със спомагателни финансови дейности*, и *Застрахователни дружества* и *пенсионни фондове*), както и вземанията от сектор *Домакинства и НТООД* (*Нетърговски организации*, *обслужващи домакинствата*).

⁴ Включва следните позиции: *Други активи и пасиви* (нето), *Дълготрайни активи* и *Отношения между Парично-финансови институции* (нето).

⁵ В *Други парично-финансови институции* (кредитните институции и фондовете на паричния пазар). В съответствие с изискванията за статистическа отчетност на ЕЦБ в тях се включват и кредити основно под формата на подчинен срочен дълг.

⁶ Включват се предоставени кредити и маржин депозити.

Парични показатели¹

(Принос на компонентите им към годишното изменение, %)

	2014	2015	2016	Февруари 2017	Март 2017
Компоненти на МЗ					
ПАРИ МЗ (=1+2+3)	1.1	8.8	7.6	7.3	8.5
1. ПАРИ М1 (=1.1.+1.2.)	6.1	7.1	6.6	7.0	8.4
1.1. Пари извън ПФИ	1.6	1.8	1.9	1.9	2.0
1.2. Овърнайт депозити	4.4	5.4	4.7	5.1	6.4
2. М2 - М1 (Квазипари = 2.1.+2.2.)	-4.9	1.6	1.0	0.2	0.0
2.1. Депозити с договорен матуритет до 2 г.	-4.4	1.0	0.3	-0.3	-0.5
2.2. Депозити, договорени за ползване след предизвестие до 3 месеца	-0.5	0.6	0.7	0.5	0.5
3. МЗ - М2(=3.1.)	0.0	0.0	0.0	0.0	0.0
3.1. Търгуеми инструменти (издадени дългови ЦК до 2 години + акции/дялове на ФПП + репо-сделки)	0.0	0.0	0.0	0.0	0.0
Основни източници на МЗ					
1. НЕТНИ ЧУЖДЕСТРАННИ АКТИВИ (=1.1.-1.2.)	23.4	16.2	22.3	19.9	10.0
1.1. Чуждестранни активи	20.4	7.7	21.7	19.1	10.3
1.2. Чуждестранни пасиви	-3.0	-8.5	-0.6	-0.8	0.3
2. ВЪТРЕШЕН КРЕДИТ (=2.1.+2.2.)	-8.8	2.2	-4.3	-4.7	4.0
2.1. Вземания от сектор <i>Държавно управление</i> ²	-1.3	3.8	-6.0	-8.1	-0.1
2.2. Вземания от неправителствения сектор ³	-7.5	-1.6	1.7	3.5	4.1
в т. ч. Кредити (=а+б+в)	-7.8	-1.1	1.4	3.2	3.8
а) Нефинансови предприятия	-7.1	-1.0	0.2	1.1	1.6
б) Финансови предприятия ⁴	-0.2	0.4	0.5	0.6	0.5
в) Домакинства и НТООД	-0.5	-0.5	0.7	1.5	1.7

Данните са към края на отчетния период и не са сезонно изгладени. Съгласно изискванията на Регламент (ЕС) № 2423/2001 на ЕЦБ от 22 ноември 2001 г. относно консолидирания баланс на сектор *Парично-финансови институции* (ЕСВ/2001/13) начислените лихви не са включени в инструментите (депозити, кредити, ценни книжа, различни от акции, и др.) и балансите на банките не са консолидирани с тези на клоновете им в чужбина.

¹ Данните са предварителни. Извършени са ревизии на данните за февруари 2017 година. Ревизиите са означени с буква "Р" в съответните таблици.

² Вземанията от сектор *Държавно управление* включват нетните вземания от *Централно държавно управление* и вземанията от *Местно държавно управление* и *Социалноосигурителните фондове*.

³ Вземанията от неправителствения сектор включват вземанията от сектор *Нефинансови предприятия*, финансови предприятия (сектори *Други финансови посредници*, с изключение на *застрахователни дружества и пенсионни фондове*, *Финансови предприятия*, *ангажирани със спомагателни финансови дейности*, и *Застрахователни дружества и пенсионни фондове*), както и вземанията от сектор *Домакинства и НТООД (Нетърговски организации, обслужващи домакинствата)*.

⁴ Включват се предоставени кредити и маржин депозити.