



ПРЕССЪОБЩЕНИЕ

18 юли 2017 г.

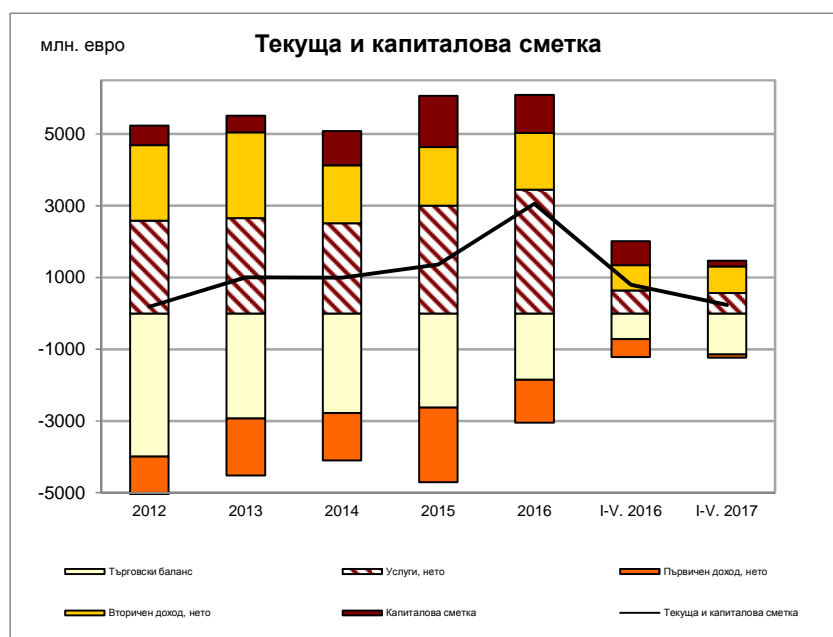
12:00 ч.

ПЛАТЕЖЕН БАЛАНС¹

Май 2017 г.

Текущата и капиталова сметка е положителна и възлиза на 242.6 млн. евро при излишък от 83.5 млн. евро за май 2016 г. За януари – май 2017 г. **текущата и капиталовата сметка** е положителна и възлиза на 232.7 млн. евро (0.5% от БВП²) при излишък от 802.1 млн. евро (1.7% от БВП) за януари – май 2016 г.

За май 2017 г. салдото по **текущата сметка** е положително и възлиза на 210.6 млн. евро, при дефицит от 5.7 млн. евро за май 2016 г. За януари – май 2017 г. **текущата сметка** е положителна и възлиза на 79.1 млн. евро (0.2% от БВП) при излишък от 131.2 млн. евро (0.3% от БВП) за януари – май 2016 г.



Търговското салдо за май 2017 г. е отрицателно в размер на 134.8 млн. евро при дефицит от 213.2 млн. евро за май 2016 г. За януари – май 2017 г. **търговското салдо** е отрицателно в размер на 1142 млн. евро (2.3% от БВП) при дефицит от 708.8 млн. евро (1.5% от БВП) за същия период на 2016 г.

Износът на стоки е 2292.6 млн. евро за май 2017 г., като се повишава с 556.1 млн. евро (32%) в сравнение с този за май 2016 г. (1736.5 млн. евро). За януари – май 2017 г. **износът** е 10 170.5 млн. евро (20.6% от БВП), като нараства с 1527.4 млн. евро (17.7%) в сравнение с този за същия период на 2016 г. (8643.1 млн. евро, 18.2% от БВП). Износът за януари – май 2016 г. намалява на годишна база с 4%.

¹ Данни от стандартното представяне на платежния баланс, съставен съгласно шестото издание на *Ръководството по платежен баланс и международна инвестиционна позиция*. Данните са предварителни. В съответствие с практиката на БНБ и изискванията на ЕЦБ относно ревизиите на данните (включени в *Календара на ЕЦБ за обмен на данните за платежния баланс, международната инвестиционна позиция, резервните активи в рамките на ЕСЦБ*), данните за април 2017 г. са ревизирани. С отчета за юни 2017 г. ще бъдат направени ревизии на данните за април – май 2017 г.

² При БВП в размер на 49 463 млн. евро за 2017 г. (прогноза на БНБ) и 47 363.3 млн. евро за 2016 г. (данни на НСИ от 07.03.2017 г.).

Вносът на стоки за май 2017 г. е 2427.4 млн. евро, като нараства с 477.7 млн. евро (24.5%) спрямо май 2016 г. (1949.7 млн. евро). За януари – май 2017 г. **вносът** е 11 312.5 млн. евро (22.9% от БВП), като се увеличава с 1960.6 млн. евро (21%) спрямо същия период на 2016 г. (9351.9 млн. евро, 19.7% от БВП). Вносът за януари – май 2016 г. намалява на годишна база с 6.4%.

Салдото по **услугите** е положително в размер на 129.4 млн. евро при положително салдо от 162.3 млн. евро за май 2016 г. За януари – май 2017 г. салдото е положително в размер на 562.4 млн. евро (1.1% от БВП) при положително салдо от 642.9 млн. евро (1.4% от БВП) за януари – май 2016 г.

Салдото по статия **Първичен доход** (която включва доход, свързан с факторите на производството (работна сила, капитал или земя), данъци върху производството и вноса и субсидии) за май 2017 г. е положително в размер на 50.7 млн. евро при отрицателно салдо от 85 млн. евро за май 2016 г.³ За януари – май 2017 г. салдото е отрицателно в размер на 90.9 млн. евро (0.2% от БВП) при отрицателно салдо от 501 млн. евро (1.1% от БВП) за същия период на 2016 г.

Салдото по статия **Вторичен доход** (която отразява преразпределението на доход) е положително в размер на 165.2 млн. евро при положително салдо от 130.1 млн. евро за май 2016 г. За януари – май 2017 г. салдото е положително в размер на 749.5 млн. евро (1.5% от БВП) при положително салдо от 698.1 млн. евро (1.5% от БВП) за същия период на 2016 г.

Капиталовата сметка е положителна в размер на 32 млн. евро при положителна стойност от 89.2 млн. евро за май 2016 г. За януари – май 2017 г. капиталовата сметка е положителна – 153.7 млн. евро (0.3% от БВП), при положителна стойност от 670.9 млн. евро (1.4% от БВП) за януари – май 2016 г.

Финансовата сметка за май 2017 г. е положителна в размер на 289.5 млн. евро при положителна стойност от 392 млн. евро за май 2016 г. За януари – май 2017 г. **финансовата сметка** е положителна – 470.3 млн. евро (1% от БВП), при положителна стойност от 985.2 млн. евро (2.1% от БВП) за същия период на 2016 г.

Салдото по статия **Преки инвестиции**, представена съгласно изискванията на шестото издание на *Ръководство по платежен баланс и международна инвестиционна позиция*, е положително в размер на 0.5 млн. евро при отрицателно салдо от 111.2 млн. евро за май 2016 г. За януари – май 2017 г. салдото е отрицателно в размер на 33.4 млн. евро (0.1% от БВП) при отрицателно салдо от 503.6 млн. евро (1.1% от БВП) за същия период на 2016 г.

Преките инвестиции – активи се увеличават с 32.1 млн. евро при увеличение със 101.1 млн. евро за май 2016 г. За януари – май 2017 г. те се увеличават със 181.3 млн. евро (0.4% от БВП) при ръст от 163.1 млн. евро (0.3% от БВП) за същия период на 2016 г.

Преките инвестиции – пасиви нарастват с 31.6 млн. евро при увеличение с 212.3 млн. евро за май 2016 г. За януари – май 2017 г. те нарастват с 214.7 млн. евро (0.4% от БВП) при увеличение с 666.7 млн. евро (1.4% от БВП) за януари – май 2016 г.

Преките чуждестранни инвестиции в страната (отчетени в съответствие с *принципа на първоначалната посока на инвестицията*) по предварителни данни намаляват с 6.2 млн. евро за май 2017 г., при увеличение със 130.2 млн. евро за май 2016 г.⁴ Понижението за отчетния месец се дължи на подстатия **Дялов капитал** (с 11 млн. евро). За януари – май 2017 г. преките чуждестранни инвестиции в страната са в размер на 119.8 млн. евро (при 525.7 млн. евро за януари – май 2016 г.).

Преките инвестиции в чужбина за май 2017 г. намаляват с 5.7 млн. евро (при увеличение с 19 млн. евро за май 2016 г.). За януари – май 2017 г. преките инвестиции в чужбина се повишават с 86.5 млн. евро (при увеличение с 22.1 млн. евро за януари – май 2016 г.).

По-подробна информация за преките инвестиции има в *Приложение 2 – Преки инвестиции (януари – май 2017 г.)* към това прессъобщение, а серия от данни – в таблиците в рубрика *Статистика/Външен сектор/Преки инвестиции*.

Салдото по статия **Портфейлни инвестиции** е положително в размер на 207.2 млн. евро при положителна стойност от 78.8 млн. евро за май 2016 г. За януари – май 2017 г. салдото е положително в размер на 518.8 млн. евро (1% от БВП) при отрицателно салдо от 1067.9 млн. евро (2.3% от БВП) за същия период на 2016 г.

³ Предварителните данни ще бъдат ревизирани с тримесечните отчети на предприятията.

⁴ При сравнение на данните следва да се има предвид, че първоначално отчетените данни за преките чуждестранни инвестиции в страната за януари – май 2016 г., публикувани в прессъобщението на БНБ от 15.07.2016 г., са ревизирани впоследствие (www.bnb.bg, секция Пресцентър/Статистически прессъобщения/Платежен баланс).

Портфейлните инвестиции – активи за май 2017 г. се повишават със 139.6 млн. евро при увеличение с 41.6 млн. евро за май 2016 г. За януари – май 2017 г. те се повишават с 372.9 млн. евро (0.8% от БВП) при увеличение от 20.6 млн. евро (0.04% от БВП) за същия период на 2016 г.

Портфейлните инвестиции – пасиви за май 2017 г. намаляват с 67.6 млн. евро при намаление с 37.2 млн. евро за май 2016 г. За януари – май 2017 г. *портфейлните инвестиции – пасиви* се понижават със 145.9 млн. евро (0.3% от БВП) при увеличение с 1088.5 млн. евро (2.3% от БВП) за същия период на 2016 г.

Салдото по статия **Други инвестиции** е положително в размер на 19.6 млн. евро при положително салдо от 293.9 млн. евро за май 2016 г. За януари – май 2017 г. салдото е положително в размер на 238 млн. евро (0.5% от БВП) при положително салдо от 1298.8 млн. евро (2.7% от БВП) за януари – май 2016 г.

Други инвестиции – активи нарастват със 114.1 млн. евро при увеличение с 287.4 млн. евро за май 2016 г. За януари – май 2017 г. те се повишават с 544.8 млн. евро (1.1% от БВП) при увеличение с 1376.1 млн. евро (2.9% от БВП) за същия период на 2016 г.

Други инвестиции – пасиви за май 2017 г. се увеличават с 94.5 млн. евро при намаление с 6.5 млн. евро за май 2016 г. За януари – май 2017 г. те нарастват с 306.8 млн. евро (0.6% от БВП) при повишение със 77.3 млн. евро (0.2% от БВП) за същия период на 2016 г.

Резервните активи на БНБ⁵ се повишават с 94.5 млн. евро през отчетния месец при увеличение със 119.2 млн. евро за май 2016 г. За януари – май 2017 г. те намаляват с 208 млн. евро (0.4% от БВП) при повишение с 1289.9 млн. евро (2.7% от БВП) за същия период на 2016 г.

Статия **Грешки и пропуски, нето** е положителна в размер на 46.9 млн. евро при положителна стойност от 308.5 млн. евро за май 2016 г. По предварителни данни за януари – май 2017 г. статията е положителна в размер на 237.6 млн. евро (0.5% от БВП) при положителна стойност от 183.1 млн. евро (0.4% от БВП) за същия период на 2016 г.

⁵ Не се включват измененията на резервните активи на БНБ, дължащи се на курсови и ценови разлики, и тези, свързани със създаването на резервни активи (монетаризация/демонетаризация на злато, разпределение на СПТ) и рекласификации.

ПЛАТЕЖЕН БАЛАНС НА БЪЛГАРИЯ
СТАНДАРТНО ПРЕДСТАВЯНЕ*

Приложение 1

(млн. евро)

	Месечни данни			Акумулирани данни от началото на годината към:		Акумулирани данни за последните дванадесет месеца към:	
	май.16	май.17	Промяна	31.05.2016	31.05.2017	31.05.2016	31.05.2017
	Текуща и капиталова сметка	83.5	242.6	159.1	802.1	232.7	1913.0
Текуща сметка ¹	-5.7	210.6	216.3	131.2	79.1	478.5	1936.5
Текуща сметка: кредит	2557.6	3176.6	619.1	12309.1	13958.4	31670.0	35092.3
Текуща сметка: дебит	2563.3	2966.1	402.8	12177.9	13879.3	31191.5	33155.8
Стоки и услуги, нето	-50.8	-5.4	45.5	-65.9	-579.6	755.6	1088.2
Стоки и услуги: кредит	2267.9	2828.8	560.8	10932.5	12435.3	28722.8	31558.7
Стоки и услуги: дебит	2318.7	2834.1	515.4	10998.4	13015.0	27967.2	30470.5
Търговски баланс ²	-213.2	-134.8	78.4	-708.8	-1142.0	-2342.3	-2278.0
Стоки: кредит	1736.5	2292.6	556.1	8643.1	10170.5	21555.8	24083.0
Стоки: дебит	1949.7	2427.4	477.7	9351.9	11312.5	23898.1	26361.0
Услуги, нето	162.3	129.4	-32.9	642.9	562.4	3097.9	3366.2
Услуги: кредит	531.4	536.2	4.8	2289.4	2264.9	7167.0	7475.7
Производствени услуги с материали за влягане, притежавани от други	-3.9	-12.7	-8.8	103.9	37.9	278.6	187.1
Услуги по поддръжка и ремонт, които не са включени другаде	6.1	5.1	-1.0	35.8	39.4	85.5	86.0
Транспорт ³	125.3	128.5	3.2	523.2	550.9	1568.0	1689.7
Пътувания ⁴	221.7	241.4	19.8	674.5	774.7	2895.0	3384.9
Други услуги ⁵	182.3	173.8	-8.5	952.0	862.1	2339.8	2128.0
Услуги: дебит	369.1	406.8	37.7	1646.5	1702.5	4069.1	4109.5
Производствени услуги с материали за влягане, притежавани от други	1.4	2.2	0.8	8.2	17.3	27.1	42.0
Услуги по поддръжка и ремонт, които не са включени другаде	5.0	5.6	0.6	26.2	23.9	63.1	54.7
Транспорт ³	88.9	102.1	13.2	406.0	512.1	1068.6	1198.9
Пътувания ⁴	122.8	153.4	30.6	431.0	553.6	1069.6	1349.2
Други услуги ⁵	151.0	143.5	-7.5	775.1	595.6	1840.7	1464.7
Първичен доход, нето	-85.0	50.7	135.8	-501.0	-90.9	-1572.3	-788.5
Първичен доход: кредит	115.8	136.2	20.3	409.8	539.8	1002.6	1232.0
Компенсации на наетите	70.3	89.8	19.5	235.2	309.5	547.1	707.2
Инвестиционен доход	44.2	46.4	2.2	166.4	230.4	435.8	522.2
Друг първичен доход	1.4	0.0	-1.4	8.2	0.0	19.7	2.6
Първичен доход: дебит	200.9	85.4	-115.4	910.8	630.7	2574.9	2020.5
Компенсация на наетите	11.8	13.0	1.1	58.9	64.5	135.7	147.4
Инвестиционен доход	188.4	72.5	-115.9	847.9	566.2	2423.2	1870.7
Друг първичен доход	0.6	0.0	-0.6	4.0	0.0	16.0	2.4
Вторичен доход, нето	130.1	165.2	35.1	698.1	749.5	1295.3	1636.7
Вторичен доход: кредит	173.8	211.7	37.9	966.8	983.2	1944.7	2301.6
Държавно управление	77.6	123.1	45.6	530.8	584.9	912.2	1359.1
Други сектори	96.3	88.6	-7.7	436.0	398.3	1032.5	942.4
Вторичен доход: дебит	43.7	46.5	2.8	268.7	233.6	649.4	664.8
Държавно управление	36.8	43.1	6.3	214.3	217.8	545.1	611.4
Други сектори	6.9	3.4	-3.5	54.4	15.9	104.3	53.5
Капиталова сметка ^{1, 6}	89.2	32.0	-57.2	670.9	153.7	1434.5	549.7
Брутно придобиване/намаляване на непроизведени нефинансови активи, нето ⁵	7.4	8.7	1.3	34.8	8.2	106.7	54.0
Брутно придобиване/намаляване на непроизведени нефинансови активи, кредит	10.0	8.7	-1.3	109.3	61.7	215.4	119.0
Брутно придобиване/намаляване на непроизведени нефинансови активи, дебит	2.6	0.0	-2.6	74.5	53.4	108.7	65.0
Капиталови трансфери, нето	81.9	23.4	-58.5	636.1	145.4	1327.8	495.7
Капиталови трансфери, кредит	81.9	23.4	-58.5	636.3	145.4	1336.4	501.1
Капиталови трансфери, дебит	0.0	0.0	0.0	0.1	0.0	8.6	5.3

	Месечни данни			Акумулирани данни от началото на годината към:		Акумулирани данни за последните дванадесет месеца към:	
	май.16	май.17	Промяна	31.05.2016	31.05.2017	31.05.2016	31.05.2017
	Финансова сметка ^{1,6}	392.0	289.5	-102.5	985.2	470.3	2489.5
Финансова сметка: активи	560.6	348.0	-212.6	2817.7	845.9	4201.1	4188.4
Финансова сметка: пасиви	168.6	58.5	-110.1	1832.5	375.6	1711.5	1287.2
Преки инвестиции, нето ⁷	-111.2	0.5	111.7	-503.6	-33.4	-1679.2	-59.4
Преки инвестиции активи ⁸	101.1	32.1	-69.0	163.1	181.3	139.2	617.7
Преки инвестиции пасиви ^{9,10}	212.3	31.6	-180.8	666.7	214.7	1818.4	677.1
Портфейлни инвестиции, нето	78.8	207.2	128.3	-1067.9	518.8	41.0	956.4
Портфейлни инвестиции активи ¹¹	41.6	139.6	98.0	20.6	372.9	408.6	1136.1
Портфейлни инвестиции пасиви	-37.2	-67.6	-30.3	1088.5	-145.9	367.6	179.7
Финансови деривати, нето	11.3	-32.2	-43.4	-31.9	-45.1	-20.1	-25.9
Други инвестиции, нето	293.9	19.6	-274.3	1298.8	238.0	1780.4	60.6
Други инвестиции активи ⁸	287.4	114.1	-173.4	1376.1	544.8	1306.0	491.0
Други инвестиции пасиви ^{9,10}	-6.5	94.5	101.0	77.3	306.8	-474.4	430.4
Резервни активи на БНБ ¹²	119.2	94.5	-24.8	1289.9	-208.0	2367.5	1969.5
Монетарно злато	0.2	0.4	0.3	2.4	1.6	5.5	3.0
Специални права на тираж	-0.1	-0.4	-0.3	0.0	0.2	0.0	0.5
Резерна позиция в МВФ	0.0	0.0	0.0	80.4	0.0	80.4	0.0
Други резервни активи	119.1	94.4	-24.8	1207.0	-209.8	2281.6	1966.0
Балансиращи статии:							
Салдо по текущата и капиталовата сметки	83.5	242.6	159.1	802.1	232.7	1913.0	2486.2
Салдо по финансовата сметка	392.0	289.5	-102.5	985.2	470.3	2489.5	2901.1
Нето грешки и пропуски ¹³	308.5	46.9	-261.6	183.1	237.6	576.5	415.0
Допълнителна информация ¹⁴							
Преки инвестиции в чужбина	19.0	-5.7	-24.7	22.1	86.5	164.6	236.4
Преки инвестиции в България	130.2	-6.2	-136.4	525.7	119.8	1843.8	295.8

* Стандартно представяне на платежния баланс в съответствие с 6-тото издание на "Ръководството по платежен баланс и международна инвестиционна позиция" на МВФ.

¹ Предварителни данни към 18 юли 2017 г. В съответствие с практиката на БНБ за ревизиите и изискванията на ЕЦБ относно ревизиите на данните (включени в Календара на ЕЦБ за обмен на данните за платежния баланс, международната инвестиционна позиция, резервните активи в рамките на ЕСЦБ), данните за юни 2017 г. и ревизия на данните за периода април-май 2017 г. предстои да бъдат публикувани на 17 август 2017 г. Данните за април 2017 г. са ревизирани.

² За 2016 г. и 2017 г. - предварителни данни на НСИ и БНБ. Данните са съставени, съгласно методологията за съставяне на статистиката на платежния баланс.

³ Оценки по методология на БНБ и НСИ.

⁴ Оценки по методология на БНБ. Данните се базират на информацията от НСИ за броя на чуждестранните граждани, посетили страната и българските граждани, пътували в чужбина и оценка на БНБ за разходите/приходите по време на едно пътуване.

⁵ По данни, получени от банките и директното отчитане на услуги от предприятията.

⁶ Отрицателният знак (-) показва намаление на активи или пасиви, а положителният - съответно увеличение на активи или пасиви.

⁷ Данни, съгласно принципа Актив/Пасив. Източници: фирми с чуждестранно участие и от фирми с инвестиции в чужбина, банките, Централен депозитар, нотариуси, НСИ, Агенцията за приватизация и др. Данните за 2016 г. и 2017 г. подлежат на ревизия с годишните данни на НСИ и допълнително постъпили отчети на предприятията с чуждестранно участие.

⁸ Включени са отчетените външни вземания на страната по търговски кредити (платени аванси и вземания от доставчици).

Поради тримесечната отчетност на тези вземания, данните подлежат на ревизия.

⁹ На базата на получените в БНБ отчети за задълженията по финансови кредити на местни лица към чужбина.

Поради тримесечната отчетност на тези задължения, данните подлежат на ревизия.

¹⁰ Включени са отчетените външни задължения на страната по търговски кредити (получени аванси и задължения към доставчици).

Поради тримесечната отчетност на тези задължения, данните подлежат на ревизия.

¹¹ На база на данни от банките, други небанкови финансови институции, застрахователни компании и пенсионни фондове.

¹² Не се включват измененията на резервните активи на БНБ, дължащи се на курсови и ценови разлики и тези, свързани със създаването на резервни активи (монетаризация/демонетаризация на злато, разпределение на СПТ) и рекласификации. Положителният знак (+) показва увеличение на резервните активи, а отрицателният (-) - намаление.

¹³ Размерът на статията *Нето грешки и пропуски* показва разликата между салдото по финансовата сметка и салдото по текущата и капиталовата сметка.

¹⁴ Данните са съставени съгласно принципа на първоначалната посока на инвестицията.

ПРЕКИ ИНВЕСТИЦИИ
(януари – май 2017 г.)¹

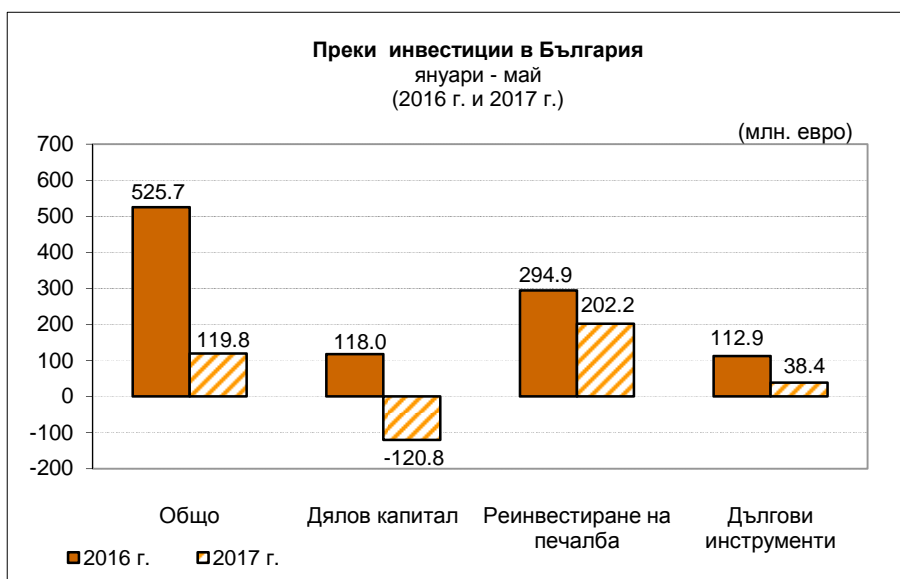
По предварителни данни *Преките инвестиции в страната* за януари – май 2017 г., отчетени съгласно *принципа на първоначалната посока на инвестицията*, възлизат на 119.8 млн. евро (0.2% от БВП²), като са по-ниски с 405.9 млн. евро (77.2%) спрямо януари – май 2016 г. (525.7 млн. евро, 1.1% от БВП)³. През май 2017 г. те намаляват с 6.2 млн. евро, при увеличение със 130.2 млн. евро за май 2016 г.

	2016 г.				2017 г.				2017 г./2016 г.
	I трим.	април	май	януари-май	I трим.	април	май	януари-май	януари-май
Преки инвестиции, нето	-205.2	-187.2	-111.2	-503.6	-20.9	-13.0	0.5	-33.4	470.2
Преки инвестиции в чужбина*	12.0	-8.8	19.0	22.1	78.0	14.2	-5.7	86.5	64.3
Дялов капитал	17.0	15.0	11.7	43.8	23.2	5.0	2.2	30.4	-13.4
Реинвестиране на печалба	-36.1	-11.4	-0.2	-47.8	13.0	0.0	0.0	13.0	60.8
Дългови инструменти	31.1	-12.3	7.5	26.2	41.9	9.2	-7.9	43.1	17.0
Преки инвестиции в страната	217.2	178.4	130.2	525.7	98.9	27.1	-6.2	119.8	-405.9
Дялов капитал	-7.5	185.3	-59.8	118.0	-110.7	0.9	-11.0	-120.8	-238.7
Реинвестиране на печалба	237.5	-46.2	103.5	294.9	202.2	0.0	0.0	202.2	-92.7
Дългови инструменти	-12.9	39.2	86.5	112.9	7.4	26.2	4.8	38.4	-74.5

Данните са съставени съгласно принципа на първоначалната посока на инвестицията, при спазване на методологическите изисквания на 6-тото издание на "Ръководството по платежен баланс и международна инвестиционна позиция" на МВФ.

Източници: Предприятия с чуждестранно участие, банки, нотариуси, НСИ, Централен депозитар, Агенция за приватизация.

Положителният знак показва увеличение на активите и пасивите, а отрицателният – намалението им.



Дяловият капитал (преведени/изтеглени парични и апортни вноски на нерезиденти в/от капитала и резервите на български дружества, както и постъпления/плащания по сделки с недвижими имоти в страната) е отрицателен и възлиза на 120.8 млн. евро за януари – май 2017 г. Той е по-нисък с 238.7 млн. евро от дяловия капитал за януари – май 2016 г., който е положителен, в размер на 118 млн. евро.

¹ Предварителни данни. В съответствие с практиката на БНБ и изискванията на ЕЦБ относно ревизиите на данните (включени в *Календара на ЕЦБ за обмен на данните за платежния баланс, международната инвестиционна позиция, резервните активи в рамките на ЕСЦБ*), данните за април 2017 г. са ревизирани. С отчета за юни 2017 г. ще бъдат направени ревизии на данните за април – май 2017 г. Данните за 2016 г. и 2017 г. подлежат на ревизия с годишните данни на НСИ и допълнително постъпили отчети на предприятията с чуждестранно участие.

² При БВП в размер на 49 463 млн. евро за 2017 г. (прогноза на БНБ) и 47 363.3 млн. евро за 2016 г. (данни на НСИ от 07.03.2017 г.).

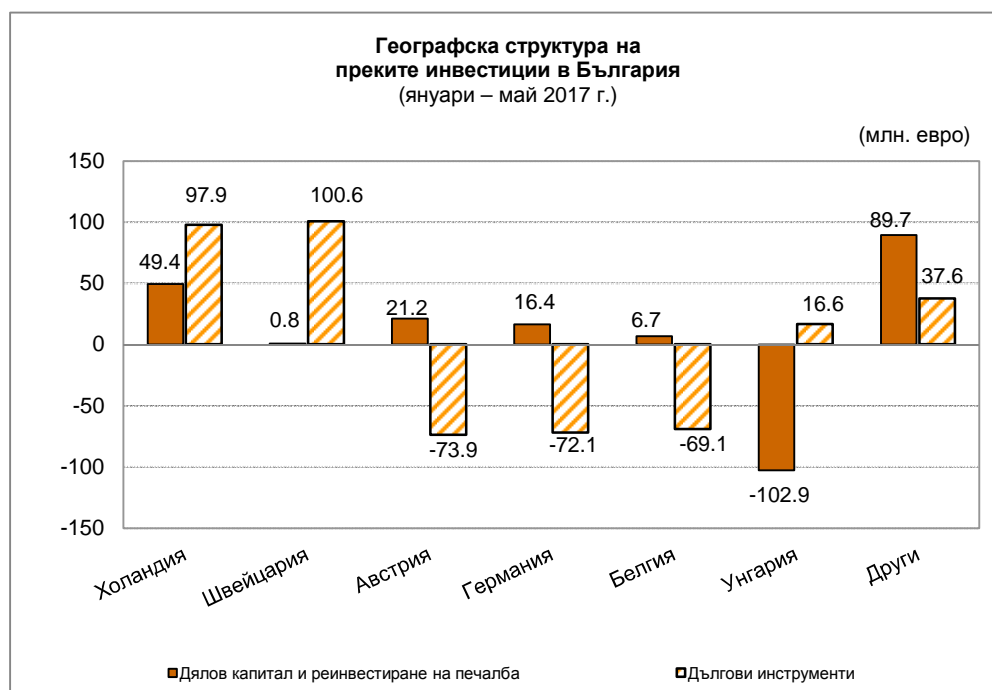
³ При сравнение на данните следва да се има предвид, че първоначално отчетените данни за преките чуждестранни инвестиции в страната за януари – май 2016 г., публикувани в прессъобщението на БНБ от 15.07.2016 г., са ревизирани впоследствие (www.bnb.bg, секция *Пресцентър/Статистически прессъобщения/Платежен баланс*).

Нетните постъпления от *инвестиции на чуждестранни лица в недвижими имоти* са 2.3 млн. евро, при 28.3 млн. евро за януари – май 2016 г. По страни, най-голям дял в инвестициите в недвижими имоти имат Русия (0.8 млн. евро, 34.6% от общия размер за януари – май 2017 г.), Казахстан (0.4 млн. евро, 15.2% от общия размер за периода), Чехия (0.3 млн. евро, 11.6% от общия размер за периода) и Австрия (0.3 млн. евро, 11% от общия размер).

По предварителни данни, статия *Реинвестиране на печалба* (показваща дела на чуждестранните инвеститори в текущата печалба или загуба на дружеството на база на счетоводни данни за финансовия резултат) възлиза на 202.2 млн. евро за януари – май 2017 г., при 294.9 млн. евро за януари – май 2016 г.

За януари – май 2017 г. подстатия *Дългови инструменти* (промяната в нетните задължения между дружествата с чуждестранно участие и преките чуждестранни инвеститори по финансови, облигационни и търговски кредити) е в размер на 38.4 млн. евро, при 112.9 млн. евро за януари – май 2016 г.⁴

Най-големите нетни преки инвестиции в страната за януари – май 2017 г. са от Холандия (147.3 млн. евро) и Швейцария (101.3 млн. евро).



По предварителни данни *преките инвестиции в чужбина* за януари – май 2017 г. нарастват с 86.5 млн. евро, при увеличение с 22.1 млн. евро за януари – май 2016 г. През май 2017 г. те се понижават с 5.7 млн. евро, при нарастване с 19 млн. евро за май 2016 г.

⁴ Данните за подстатия *Дългови инструменти* са на база предварителна информация за получените и предоставени кредити от предприятията с чуждестранно участие. Данните за 2016 г. и 2017 г. подлежат на ревизия с тримесечните и годишните отчети на предприятията, представени пред БНБ.