



ПРЕССЪОБЩЕНИЕ

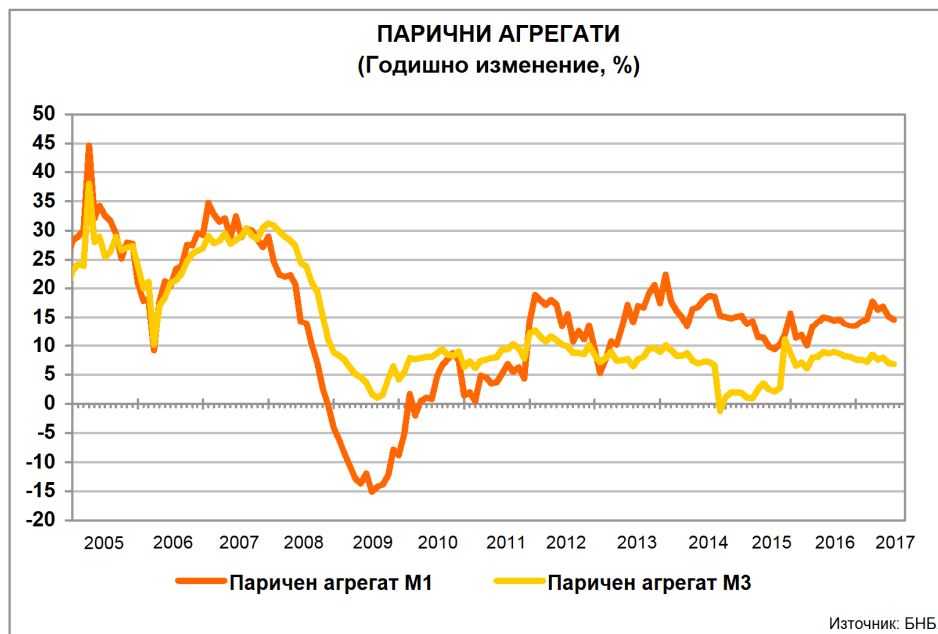
23 август 2017 г.

12:00 ч.

ПАРИЧНИ, ДЕПОЗИТНИ И КРЕДИТНИ ПОКАЗАТЕЛИ<sup>1</sup>  
Юли 2017 г.

През юли 2017 г. *широките пари* (паричния агрегат  $M3^2$ ) се увеличават на годишна база с 6.9% при годишно нарастване от 7% през юни 2017 година. В края на юли 2017 г. *широките пари* са 81.934 млрд. лв. (84.7% от БВП<sup>3</sup>) при 80.843 млрд. лв. към юни 2017 г. (83.6% от БВП). Най-бързоликвидният им компонент – паричният агрегат  $M1^4$ , се увеличава през юли 2017 г. с 14.6% на годишна база (15.2% годишен ръст през юни 2017 година).

Графика 1



<sup>1</sup> Предварителни данни. Пълният комплект от таблици за паричната статистика, както и методологическите бележки, се намират на интернет страницата на БНБ в раздел *Статистика/ Парична и лихвена статистика/ Парична статистика*. На база на постъпила допълнителна информация от отчетни единици е извършена ревизия на данните за трансакциите за следните периоди: януари 2016 г. - март 2016 г., юни 2016 г., декември 2016 г. и март 2017 година. Ревизиите са означени с буква "Р" в съответните таблици.

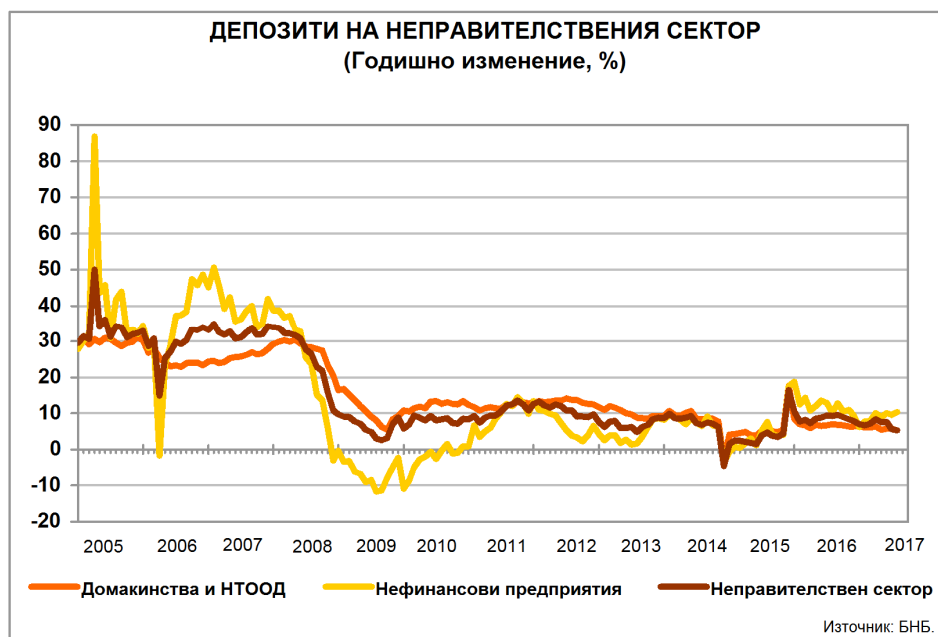
<sup>2</sup> Паричният агрегат  $M3$  включва паричен агрегат  $M1$ , депозити с договорен матуритет до 2 г., депозити, договорени за ползване след предизвестие до 3 месеца, и търгуеми инструменти (издадени дългови ценни книжа до 2 години, акции/дялове на фондовете на паричния пазар и репо-сделки).

<sup>3</sup> При БВП за 2017 г. в размер на 96.742 млрд. лв (прогнозни данни на БНБ).

<sup>4</sup> Паричният агрегат  $M1$  включва най-бързоликвидните инструменти, използвани за разплащане (пари извън Парично-финансови институции и овърнайт-депозити в левове и чуждестранна валута).

В края на юли 2017 г. депозитите<sup>5</sup> на неправителствения сектор<sup>6</sup> са 69.170 млрд. лв. (71.5% от БВП), като годишното им увеличение е 5.4% (5.6% годишно повишение през юни 2017 година). Депозитите на *Нефинансови предприятия* са 19.986 млрд. лв. (20.7% от БВП) в края на юли 2017 година. В сравнение със същия месец на 2016 г. те се увеличават с 10.3% (9.7% годишно повишение през юни 2017 година). Депозитите на *финансовите предприятия* намаляват със 17.7% на годишна база през юли 2017 година (15% годишно понижение през юни 2017 г.) и в края на месеца достигат 3.159 млрд. лв. (3.3% от БВП). Депозитите на *Домакинства и НТООД* са 46.025 млрд. лв. (47.6% от БВП) в края на юли 2017 година. Те се увеличават с 5.3% спрямо същия месец на 2016 г. (5.7% годишно нарастване през юни 2017 година).

Графика 2



*Нетните вътрешни активи* са 51.124 млрд. лв. в края на юли 2017 година. Те се увеличават с 10.1% спрямо същия месец на 2016 г. (8.4% годишно повишение през юни 2017 година). В края на месеца основният им компонент – *вътрешният кредит*, възлиза на 52.289 млрд. лв. и нараства спрямо юли 2016 г. с 8.1% (6.7% годишно увеличение през юни 2017 година). През юли 2017 г. вземанията от неправителствения сектор<sup>7</sup> се увеличават с 4.8%, достигайки 53.675 млрд. лв. (4.6% годишно увеличение през юни 2017 година).

В края на юли 2017 г. кредитите за неправителствения сектор са 52.461 млрд. лв. (54.2% от БВП) при 52.081 млрд. лв. към юни 2017 г. (53.8% от БВП). През юли 2017 г. те се увеличават на годишна база с 4.5% (4.2% годишно повишение през юни 2017 година). Изменението в размера на кредитите за неправителствения сектор е повлияно от нетните продажби на кредити от *Други парично-финансови институции (Други ПФИ)*, чиито обем за последните дванадесет месеца е 135.2 млн. лева. На годишна база продадените кредити<sup>8</sup> от *Други ПФИ* са

<sup>5</sup> В *Други парично-финансови институции* (кредитните институции и фондовете на паричния пазар). В съответствие с изискванията за статистическа отчетност на ЕЦБ в тях се включват и кредити основно под формата на подчинен срочен дълг.

<sup>6</sup> Неправителственият сектор обхваща сектор *Нефинансови предприятия*, финансови предприятия (сектори *Други финансови посредници*, с изключение на *застрахователни дружества и пенсионни фондове*, *Финансови предприятия*, ангажирани със *спомогателни финансови дейности*, и *Застрахователни дружества и пенсионни фондове*) и сектор *Домакинства и НТООД (Нетърговски организации, обслужващи домакинствата)*.

<sup>7</sup> Вземанията от неправителствения сектор по инструменти включват кредити, репо-сделки, ценни книжа, различни от акции, и акции и други капиталови инструменти.

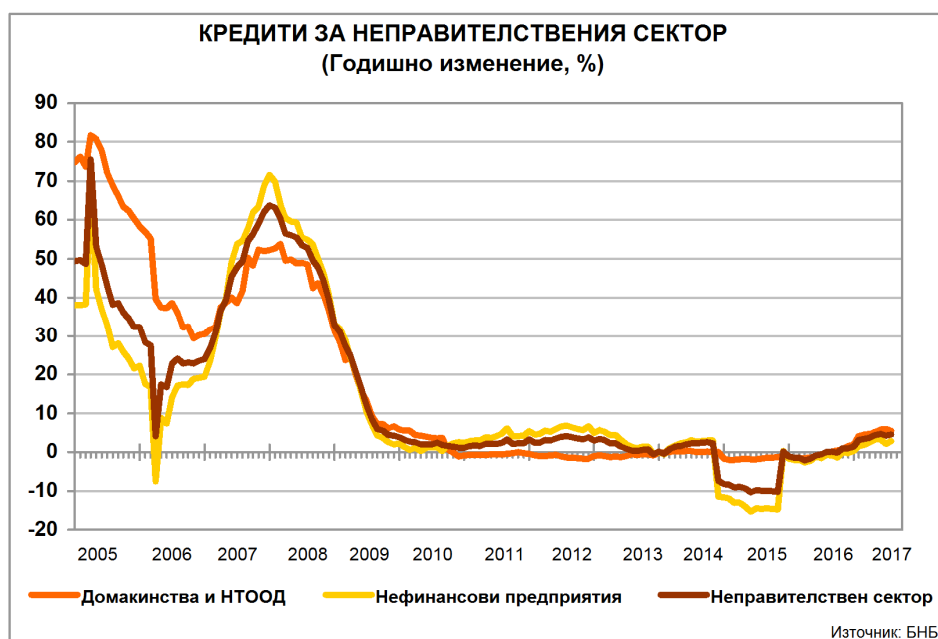
<sup>8</sup> Включват се всички кредити, които са прехвърлени на трети лица и са изключени от балансите на парично-финансовите институции. Задбалансово отчитаните позиции не попадат в обхвата на паричната статистика. На база на постъпила допълнителна информация от отчетни единици е извършена ревизия на данните за продадените кредити за март 2017 година.

185.4 млн. лв. (в т. ч. 2.4 млн. лв. през юли 2017 година), а обратно изкупените кредити – 50.2 млн. лв. (в т. ч. 7.1 млн. лв. през юли 2017 година).

Кредитите за *Нефинансови предприятия* нарастват с 2.8% на годишна база през юли 2017 г. (2.1% годишно повишение през юни 2017 г.) и в края на месеца достигат 31.344 млрд. лв. (32.4% от БВП). Кредитите за *Домакинства и НТООД* са 19.230 млрд. лв. (19.9% от БВП) в края на юли 2017 година. Спрямо същия месец на 2016 г. те се увеличават с 5.5% (6% годишно повишение през юни 2017 година). В края на юли 2017 г. *жилищните кредити* са 9.161 млрд. лв. и нарастват на годишна база с 4.9% (4.4% годишно увеличение през юни 2017 година). *Потребителските кредити* възлизат на 7.638 млрд. лв. и се увеличават с 4.9% спрямо юли 2016 г. (4.6% годишно повишение през юни 2017 година). На годишна база *другите кредити*<sup>9</sup> се увеличават с 45.8% (69.8% годишно повишение през юни 2017 г.), като достигат 1.147 млрд. лева.

Кредитите, предоставени на финансови предприятия, са 1.886 млрд. лв. (1.9% от БВП) в края на юли 2017 година. В сравнение с юли 2016 г. те се увеличават с 28.5% (26.5% годишно повишение през юни 2017 година).

Графика 3



В съответствие с изискванията за статистическа отчетност на ЕЦБ<sup>10</sup> БНБ събира информация за всички балансови показатели на ПФИ, включително информация за кредитите, които са реструктурирани или са необслужвани с просрочие над 90 дни. Предоставяната от банките информация за тези кредити е агрегирана поради това, че за целите на паричната и на лихвената статистика не се събират детайлни данни за кредитите по срокове на просрочие.

В съответствие с международната практика отчитането за паричната статистика се различава от това за надзорни цели, включително при отчитането на кредитите, които са реструктурирани или са необслужвани.

<sup>9</sup> В показател *други кредити* се включват и средствата, отпуснати на сдруженията на собствениците по *Национална програма за енергийна ефективност на многофамилни жилищни сгради*.

<sup>10</sup> Регламент (ЕО) №2423/2001 на Европейската централна банка от 22 декември 2001 г. относно консолидирания баланс на сектор "Парично-финансови институции" (ЕЦБ/2001/13) и Регламент (ЕО) №63/2002 на Европейската централна банка от 20 декември 2001 г. относно статистика за лихвените проценти, прилагани от парично-финансовите институции по депозити и кредити на домакинства и нефинансови предприятия (ЕЦБ/2001/18).

*Нетните чуждестранни активи* са 50.096 млрд. лв. в края на отчетния месец при 49.738 млрд. лв. в края на юни 2017 година, като нарастват с 0.2% в сравнение с юли 2016 г. (2.4% годишно повишение през юни 2017 година). През юли 2017 г. *чуждестранните активи* се увеличават с 1.5% (3.4% годишен ръст през юни 2017 г.), като достигат 59.449 млрд. лева. *Чуждестранните пасиви* са 9.354 млрд. лв. и на годишна база се увеличават с 8.8% (8.8% годишно повишение през юни 2017 година).

---

ПАРИЧНИ, ДЕПОЗИТНИ И КРЕДИТНИ ПОКАЗАТЕЛИ<sup>1</sup>

(Годишно изменение, %)

	2014	2015	2016	Юни 2017	Юли 2017	
					Салдо (млн. лева)	Годишно изменение (%)
<b>КОМПОНЕНТИ НА МЗ</b>						
<b>ПАРИ МЗ (=1+2+3)</b>	<b>1.1</b>	<b>8.8</b>	<b>7.6</b>	<b>7.0</b>	<b>81 934</b>	<b>6.9</b>
<b>1. ПАРИ М1 (=1.1.+1.2.)</b>	<b>15.1</b>	<b>15.6</b>	<b>13.5</b>	<b>15.2</b>	<b>43 968</b>	<b>14.6</b>
1.1. Пари извън ПФИ	12.0	11.9	12.2	12.5	13 362	11.9
1.2. Овърнайт депозити	16.6	17.4	14.1	16.3	30 607	15.8
<b>2. М2 - М1 (Квализипари = 2.1.+2.2.)</b>	<b>-8.2</b>	<b>3.0</b>	<b>2.0</b>	<b>-0.9</b>	<b>37 894</b>	<b>-0.8</b>
2.1. Депозити с договорен матуритет до 2 г.	-10.1	2.6	0.9	-1.1	26 953	-0.6
2.2. Депозити, договорени за ползване след предизвестие до 3 месеца	-3.3	3.8	4.7	-0.3	10 941	-1.4
<b>3. МЗ - М2(=3.1.)</b>	<b>-5.9</b>	<b>2.0</b>	<b>30.9</b>	<b>11.1</b>	<b>71</b>	<b>-17.1</b>
3.1. Търгуеми инструменти (издадени дългови ЦК до 2 години + акции/дялове на ФПП + репо-сделки)	-5.9	2.0	30.9	11.1	71	-17.1
<b>ИЗТОЧНИЦИ НА МЗ</b>						
<b>1. НЕТНИ ЧУЖДЕСТРАННИ АКТИВИ (=1.1.-1.2.)</b>	<b>23.4</b>	<b>16.2</b>	<b>22.3</b>	<b>2.4</b>	<b>50 096</b>	<b>0.2</b>
1.1. Чуждестранни активи	13.8	5.7	17.5	3.4	59 449	1.5
1.2. Чуждестранни пасиви	-6.2	-23.5	-2.5	8.8	9 354	8.8
<b>2. НЕТНИ ВЪТРЕШНИ АКТИВИ (=2.1.+2.2.)</b>	<b>-9.6</b>	<b>2.3</b>	<b>-3.7</b>	<b>8.4</b>	<b>51 124</b>	<b>10.1</b>
<b>2.1. ВЪТРЕШЕН КРЕДИТ (=2.1.1.+2.1.2.)</b>	<b>-8.8</b>	<b>2.2</b>	<b>-4.3</b>	<b>6.7</b>	<b>52 289</b>	<b>8.1</b>
2.1.1. Вземания от сектор <i>Държавно управление</i> <sup>2</sup>	-62.0	455.3	-130.3	35.5	-1 386	51.4
2.1.2. Вземания от неправителствения сектор <sup>3</sup>	-7.7	-1.6	1.8	4.6	53 675	4.8
<b>2.2. ДРУГИ ПОЗИЦИИ<sup>4</sup></b>	<b>-29.4</b>	<b>1.0</b>	<b>23.4</b>	<b>32.6</b>	<b>-1 164</b>	<b>40.8</b>
<b>ДЕПОЗИТИ<sup>5</sup> И КРЕДИТИ НА НЕПРАВИТЕЛСТВЕНИЯ СЕКТОР</b>						
<b>ДЕПОЗИТИ<sup>5</sup> (=1+2+3)</b>	<b>1.5</b>	<b>10.6</b>	<b>7.0</b>	<b>5.6</b>	<b>69 170</b>	<b>5.4</b>
<b>1. Нефинансови предприятия</b>	<b>-0.7</b>	<b>18.7</b>	<b>6.3</b>	<b>9.7</b>	<b>19 986</b>	<b>10.3</b>
<b>2. Финансови предприятия</b>	<b>-16.5</b>	<b>-3.8</b>	<b>18.1</b>	<b>-15.0</b>	<b>3 159</b>	<b>-17.7</b>
<b>3. Домакинства и НТООД</b>	<b>4.1</b>	<b>8.5</b>	<b>6.6</b>	<b>5.7</b>	<b>46 025</b>	<b>5.3</b>
<b>КРЕДИТИ (=1+2+3)</b>	<b>-8.2</b>	<b>-1.2</b>	<b>1.5</b>	<b>4.2</b>	<b>52 461</b>	<b>4.5</b>
<b>1. Нефинансови предприятия</b>	<b>-11.6</b>	<b>-1.7</b>	<b>0.3</b>	<b>2.1</b>	<b>31 344</b>	<b>2.8</b>
<b>2. Финансови предприятия<sup>6</sup></b>	<b>-8.4</b>	<b>19.4</b>	<b>21.7</b>	<b>26.5</b>	<b>1 886</b>	<b>28.5</b>
<b>3. Домакинства и НТООД (=3.1.+3.2.+3.3.+3.4.)</b>	<b>-1.6</b>	<b>-1.3</b>	<b>2.0</b>	<b>6.0</b>	<b>19 230</b>	<b>5.5</b>
3.1. Овърдрафт	-0.1	-3.1	-9.0	-10.7	1 285	-10.1
3.2. Жилищни кредити	-0.9	-1.2	1.4	4.4	9 161	4.9
3.3. Потребителски кредити	-2.0	-0.1	0.6	4.6	7 638	4.9
3.4. Други кредити	-8.2	-10.0	46.6	69.8	1 147	45.8

Данните са към края на отчетния период и не са сезонно изгладени. Съгласно изискванията на Регламент (ЕС) № 2423/2001 на ЕЦБ от 22 ноември 2001 г. относно консолидираня баланс на сектор *Парично-финансови институции* (ЕСВ/2001/13) начислените лихви не са включени в инструментите (депозити, кредити, ценни книжа, различни от акции, и др.) и балансите на банките не са консолидирани с тези на клоновете им в чужбина.

<sup>1</sup> Данните са предварителни. На база на постъпила допълнителна информация от отчетни единици е извършена ревизия на данните за трансакциите за следните периоди: януари 2016 г. - март 2016 г., юни 2016 г., декември 2016 г. и март 2017 година. Ревизиите са означени с буква "Р" в съответните таблици, публикувани на интернет страницата на БНБ.

<sup>2</sup> Вземанията от сектор *Държавно управление* включват нетните вземания от *Централно държавно управление* и вземанията от *Местно държавно управление* и *Социалноосигурителните фондове*. Отрицателните стойности показват превишение на задълженията спрямо вземанията на *Парично-финансовите институции* към сектор *Държавно управление*.

<sup>3</sup> Вземанията от неправителствения сектор включват вземанията от сектор *Нефинансови предприятия*, финансови предприятия (сектори *Други финансови посредници*, с изключение на *застрахователни дружества и пенсионни фондове*, *Финансови предприятия*, ангажирани със *спомогателни финансови дейности*, и *Застрахователни дружества и пенсионни фондове*), както и вземанията от сектор *Домакинства и НТООД* (*Нетърговски организации, обслужващи домакинствата*).

<sup>4</sup> Включва следните позиции: *Други активи и пасиви* (нето), *Дълготрайни активи* и *Отношения между Парично-финансови институции* (нето).

<sup>5</sup> В *Други парично-финансови институции* (кредитните институции и фондовете на паричния пазар). В съответствие с изискванията за статистическа отчетност на ЕЦБ в тях се включват и кредити основно под формата на подчинен срочен дълг.

<sup>6</sup> Включват се предоставени кредити и маржин депозити.

ПАРИЧНИ ПОКАЗАТЕЛИ<sup>1</sup>

(Принос на компонентите им към годишното изменение, %)

	2014	2015	2016	Юни 2017	Юли 2017
<b>КОМПОНЕНТИ НА МЗ</b>					
<b>ПАРИ МЗ (=1+2+3)</b>	<b>1.1</b>	<b>8.8</b>	<b>7.6</b>	<b>7.0</b>	<b>6.9</b>
<b>1. ПАРИ М1 (=1.1.+1.2.)</b>	<b>6.1</b>	<b>7.1</b>	<b>6.6</b>	<b>7.5</b>	<b>7.3</b>
1.1. Пари извън ПФИ	1.6	1.8	1.9	1.9	1.9
1.2. Овърнайт депозити	4.4	5.4	4.7	5.5	5.4
<b>2. М2 - М1 (Квазилари = 2.1.+2.2.)</b>	<b>-4.9</b>	<b>1.6</b>	<b>1.0</b>	<b>-0.4</b>	<b>-0.4</b>
2.1. Депозити с договорен матуритет до 2 г.	-4.4	1.0	0.3	-0.4	-0.2
2.2. Депозити, договорени за ползване след предизвестие до 3 месеца	-0.5	0.6	0.7	0.0	-0.2
<b>3. МЗ - М2(=3.1.)</b>	<b>0.0</b>	<b>0.0</b>	<b>0.0</b>	<b>0.0</b>	<b>0.0</b>
3.1. Търгуеми инструменти (издадени дългови ЦК до 2 години + акции/дялове на ФПП + репо-сделки)	0.0	0.0	0.0	0.0	0.0
<b>ОСНОВНИ ИЗТОЧНИЦИ НА МЗ</b>					
<b>1. НЕТНИ ЧУЖДЕСТРАННИ АКТИВИ (=1.1.-1.2.)</b>	<b>23.4</b>	<b>16.2</b>	<b>22.3</b>	<b>2.4</b>	<b>0.2</b>
1.1. Чуждестранни активи	20.4	7.7	21.7	4.0	1.7
1.2. Чуждестранни пасиви	-3.0	-8.5	-0.6	1.6	1.5
<b>2. ВЪТРЕШЕН КРЕДИТ (=2.1.+2.2.)</b>	<b>-8.8</b>	<b>2.2</b>	<b>-4.3</b>	<b>6.7</b>	<b>8.1</b>
2.1. Вземания от сектор <i>Държавно управление</i> <sup>2</sup>	-1.3	3.8	-6.0	1.9	3.0
2.2. Вземания от неправителствения сектор <sup>3</sup>	-7.5	-1.6	1.7	4.8	5.0
в т. ч. Кредити (=а+б+в)	-7.8	-1.1	1.4	4.4	4.7
а) Нефинансови предприятия	-7.1	-1.0	0.2	1.3	1.8
б) Финансови предприятия <sup>4</sup>	-0.2	0.4	0.5	0.8	0.9
в) Домакинства и НТООД	-0.5	-0.5	0.7	2.3	2.1

Данните са към края на отчетния период и не са сезонно изгладени. Съгласно изискванията на Регламент (ЕС) № 2423/2001 на ЕЦБ от 22 ноември 2001 г. относно консолидирания баланс на сектор *Парично-финансови институции* (ЕСВ/2001/13) начислените лихви не са включени в инструментите (депозити, кредити, ценни книжа, различни от акции, и др.) и балансите на банките не са консолидирани с тези на клоновете им в чужбина.

<sup>1</sup> Данните са предварителни. На база на постъпила допълнителна информация от отчетни единици е извършена ревизия на данните за трансакциите за следните периоди: януари 2016 г. - март 2016 г., юни 2016 г., декември 2016 г. и март 2017 година. Ревизиите са означени с буква "Р" в съответните таблици, публикувани на интернет страницата на БНБ.

<sup>2</sup> Вземанията от сектор *Държавно управление* включват нетните вземания от *Централно държавно управление* и вземанията от *Местно държавно управление* и *Социалноосигурителните фондове*.

<sup>3</sup> Вземанията от неправителствения сектор включват вземанията от сектор *Нефинансови предприятия*, финансови предприятия (сектори *Други финансови посредници*, с изключение на *застрахователни дружества и пенсионни фондове*, *Финансови предприятия, ангажирани със спомагателни финансови дейности*, и *Застрахователни дружества и пенсионни фондове*), както и вземанията от сектор *Домакинства и НТООД* (*Нетърговски организации, обслужващи домакинствата*).

<sup>4</sup> Включват се предоставени кредити и маржин депозити.