



ПРЕССЪОБЩЕНИЕ

24 януари 2018 г.

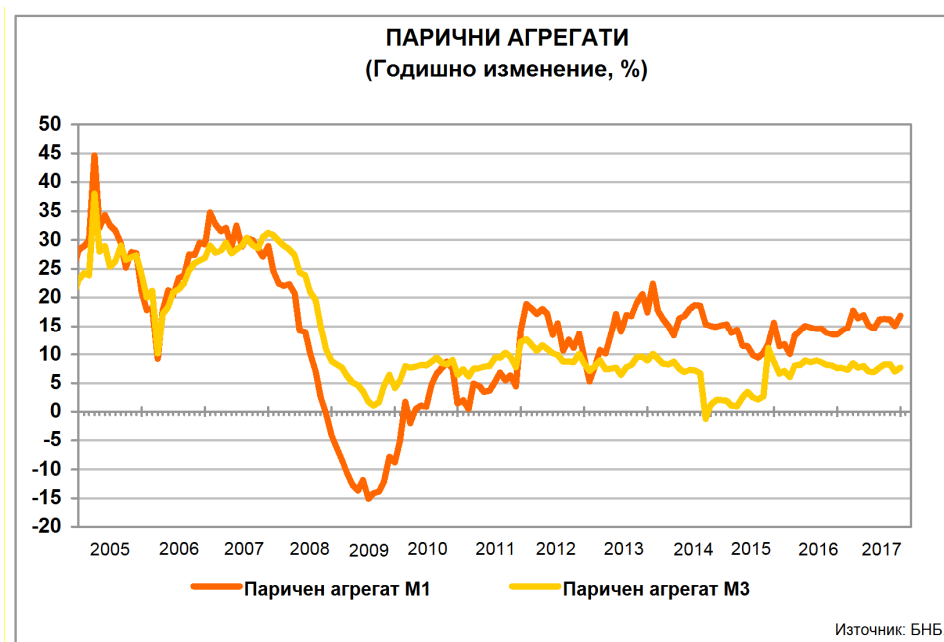
12:00 ч.

ПАРИЧНИ, ДЕПОЗИТНИ И КРЕДИТНИ ПОКАЗАТЕЛИ<sup>1</sup>

Декември 2017 г.

През декември 2017 г. *широките пари* (паричния агрегат  $M3^2$ ) се увеличават на годишна база със 7.7% при годишно нарастване от 7% през ноември 2017 година. В края на декември 2017 г. *широките пари* са 85.727 млрд. лв. (86% от БВП<sup>3</sup>) при 84.143 млрд. лв. към ноември 2017 г. (84.4% от БВП). Най-бързоликвидният им компонент – паричният агрегат  $M1^4$ , се увеличава през декември 2017 г. с 16.9% на годишна база (15% годишен ръст през ноември 2017 година).

Графика 1



<sup>1</sup> Предварителни данни. Пълният комплект от таблици за паричната статистика, както и методологическите бележки, се намират на интернет страницата на БНБ в раздел *Статистика/ Парична и лихвена статистика/ Парична статистика*. На база на постъпила допълнителна информация от отчетни единици е извършена ревизия на данните за ноември 2017 година. Ревизиите са означени с буква "Р" в съответните таблици.

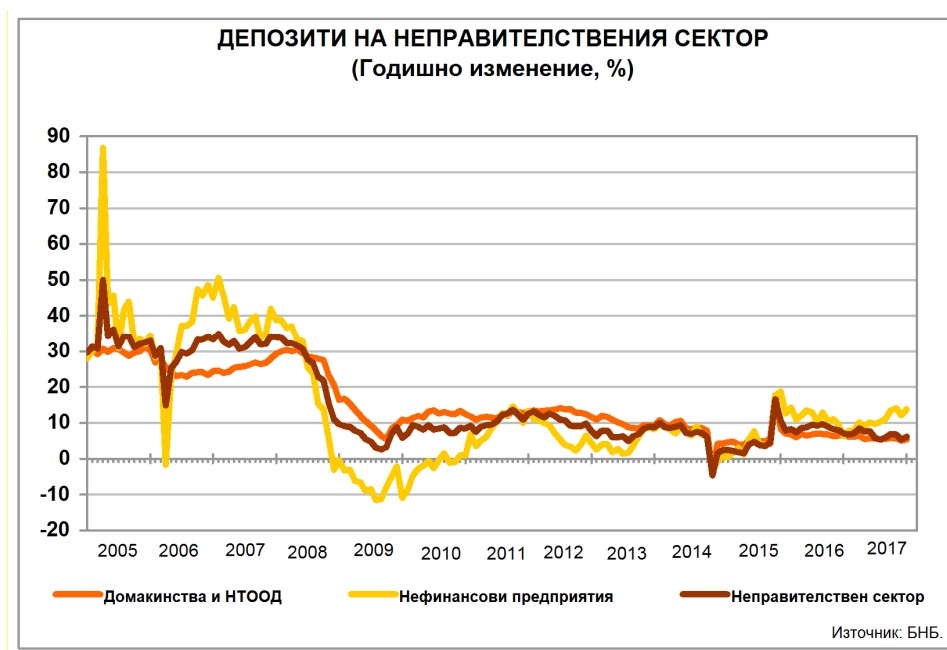
<sup>2</sup> Паричният агрегат  $M3$  включва паричен агрегат  $M1$ , депозити с договорен матуритет до 2 г., депозити, договорени за ползване след предизвестие до 3 месеца, и търгуеми инструменти (издадени дългови ценни книжа до 2 години, акции/дялове на фондовете на паричния пазар и репо-сделки).

<sup>3</sup> При БВП за 2017 г. в размер на 99.708 млрд. лв. (прогнозни данни на БНБ).

<sup>4</sup> Паричният агрегат  $M1$  включва най-бързоликвидните инструменти, използвани за разплащане (пари извън *Парично-финансови институции* и *овърнайт-депозити* в левове и чуждестранна валута).

В края на декември 2017 г. депозитите<sup>5</sup> на неправителствения сектор<sup>6</sup> са 72.383 млрд. лв. (72.6% от БВП), като годишното им увеличение е 6.1% (5.3% годишно повишение през ноември 2017 година). Депозитите на *Нефинансови предприятия* са 22.038 млрд. лв. (22.1% от БВП) в края на декември 2017 година. В сравнение със същия месец на 2016 г. те се увеличават с 13.8% (12.2% годишно повишение през ноември 2017 година). Депозитите на *финансовите предприятия* намаляват с 26.9% на годишна база през декември 2017 година (28.3% годишно понижение през ноември 2017 г.) и в края на месеца достигат 2.518 млрд. лв. (2.5% от БВП). Депозитите на *Домакинства и НТООД* са 47.827 млрд. лв. (48% от БВП) в края на декември 2017 година. Те се увеличават с 5.4% спрямо същия месец на 2016 г. (5.1% годишно нарастване през ноември 2017 година).

Графика 2



*Нетните вътрешни активи* са 53.771 млрд. лв. в края на декември 2017 година. Те се увеличават с 8.1% спрямо същия месец на 2016 г. (9.3% годишно повишение през ноември 2017 година). В края на месеца основният им компонент – *вътрешният кредит*, възлиза на 54.398 млрд. лв. и нараства спрямо декември 2016 г. с 6.8% (7.3% годишно увеличение през ноември 2017 година). През декември 2017 г. вземанията от неправителствения сектор<sup>7</sup> се увеличават с 4.6%, достигайки 54.040 млрд. лв. (4.1% годишно увеличение през ноември 2017 година).

В края на декември 2017 г. кредитите за неправителствения сектор са 52.942 млрд. лв. (53.1% от БВП) при 53.252 млрд. лв. към ноември 2017 г. (53.4% от БВП). През декември 2017 г. те се увеличават на годишна база с 4.8% (4.2% годишно повишение през ноември 2017 година). Изменението в размера на кредитите за неправителствения сектор е повлияно от нетните продажби на кредити от *Други парично-финансови институции (Други ПФИ)*, чиито обем за последните дванадесет месеца е 61.9 млн. лева. На годишна база продадените кредити<sup>8</sup> от *Други ПФИ* са 124.8 млн. лв. (в т. ч. 7.8 млн. лв. през декември 2017 година), а обратно изкупените кредити – 62.9 млн. лв. (в т. ч. 6.5 млн. лв. през декември 2017 година).

<sup>5</sup> В *Други парично-финансови институции* (кредитните институции и фондовете на паричния пазар). В съответствие с изискванията за статистическа отчетност на ЕЦБ в тях се включват и кредити основно под формата на подчинен срочен дълг.

<sup>6</sup> Неправителственият сектор обхваща сектор *Нефинансови предприятия*, финансови предприятия (сектори *Други финансови посредници*, с изключение на *застрахователни дружества и пенсионни фондове*, *Финансови предприятия*, *ангажирани със спомагателни финансови дейности*, и *Застрахователни дружества и пенсионни фондове*) и сектор *Домакинства и НТООД (Нетърговски организации, обслужващи домакинствата)*.

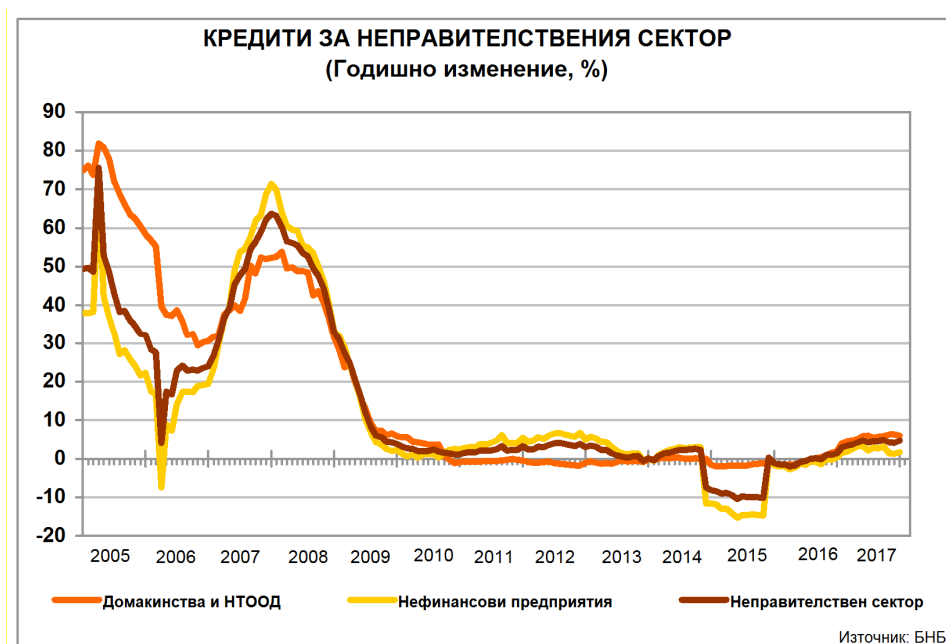
<sup>7</sup> Вземанията от неправителствения сектор по инструменти включват кредити, репо-сделки, ценни книжа, различни от акции, и акции и други капиталови инструменти.

<sup>8</sup> Включват се всички кредити, които са прехвърлени на трети лица и са изключени от балансите на парично-финансовите институции. Задбалансово отчитаните позиции не попадат в обхвата на паричната статистика.

Кредитите за *Нефинансови предприятия* нарастват с 1.7% на годишна база през декември 2017 г. (1.3% годишно повишение през ноември 2017 г.) и в края на месеца достигат 31.083 млрд. лв. (31.2% от БВП). Кредитите за *Домакинства и НТООД* са 19.626 млрд. лв. (19.7% от БВП) в края на декември 2017 година. Спрямо същия месец на 2016 г. те се увеличават с 6% (6.4% годишно повишение през ноември 2017 година). В края на декември 2017 г. *жилищните кредити* са 9.414 млрд. лв. и нарастват на годишна база със 7.4% (6.8% годишно увеличение през ноември 2017 година). *Потребителските кредити* възлизат на 7.737 млрд. лв. и се увеличават с 5.8% спрямо декември 2016 г. (6.7% годишно повишение през ноември 2017 година). На годишна база *другите кредити*<sup>9</sup> се увеличават с 15% (24.1% годишно повишение през ноември 2017 г.), като достигат 1.224 млрд. лева.

Кредитите, предоставени на финансови предприятия, са 2.233 млрд. лв. (2.2% от БВП) в края на декември 2017 година. В сравнение с декември 2016 г. те се увеличават с 54.1% (37.1% годишно повишение през ноември 2017 година).

Графика 3



В съответствие с изискванията за статистическа отчетност на ЕЦБ<sup>10</sup> БНБ събира информация за всички балансови показатели на ПФИ, включително информация за кредитите, които са реструктурирани или са необслужвани с просрочие над 90 дни. Предоставяната от банките информация за тези кредити е агрегирана поради това, че за целите на паричната и на лихвената статистика не се събират детайлни данни за кредитите по срокове на просрочие.

В съответствие с международната практика отчитането за паричната статистика се различава от това за надзорни цели, включително при отчитането на кредитите, които са реструктурирани или са необслужвани.

<sup>9</sup> В показател *други кредити* се включват и средствата, отпуснати на сдруженията на собствениците по *Национална програма за енергийна ефективност на многофамилни жилищни сгради*.

<sup>10</sup> Регламент (ЕО) №2423/2001 на Европейската централна банка от 22 ноември 2001 г. относно консолидирания баланс на сектор "Парично-финансови институции" (ЕЦБ/2001/13) и Регламент (ЕО) №63/2002 на Европейската централна банка от 20 декември 2001 г. относно статистика за лихвените проценти, прилагани от парично-финансовите институции по депозити и кредити на домакинства и нефинансови предприятия (ЕЦБ/2001/18).

*Нетните чуждестранни активи* са 51.738 млрд. лв. в края на отчетния месец при 51.192 млрд. лв. в края на ноември 2017 година, като нарастват с 4% в сравнение с декември 2016 г. (1.2% годишно повишение през ноември 2017 година). През декември 2017 г. *чуждестранните активи* се увеличават с 2.7% (0.9% годишен ръст през ноември 2017 г.), като достигат 60.798 млрд. лева. *Чуждестранните пасиви* са 9.061 млрд. лв. и на годишна база намаляват с 3.9% (0.9% годишно понижение през ноември 2017 година).

---

ПАРИЧНИ, ДЕПОЗИТНИ И КРЕДИТНИ ПОКАЗАТЕЛИ<sup>1</sup>

(Годишно изменение, %)

	2014	2015	2016	Ноември 2017	Декември 2017	
					Салдо (млн. лева)	Годишно изменение (%)
<b>КОМПОНЕНТИ НА МЗ</b>						
<b>ПАРИ МЗ (=1+2+3)</b>	<b>1.1</b>	<b>8.8</b>	<b>7.6</b>	<b>7.0</b>	<b>85,727</b>	<b>7.7</b>
<b>1. ПАРИ М1 (=1.1.+1.2.)</b>	<b>15.1</b>	<b>15.6</b>	<b>13.5</b>	<b>15.0</b>	<b>47,734</b>	<b>16.9</b>
1.1. Пари извън ПФИ	12.0	11.9	12.2	11.1	14,149	10.9
1.2. Овърнайт депозити	16.6	17.4	14.2	16.8	33,586	19.6
<b>2. М2 - М1 (Квазипари = 2.1.+2.2.)</b>	<b>-8.2</b>	<b>3.0</b>	<b>2.0</b>	<b>-1.2</b>	<b>37,920</b>	<b>-1.9</b>
2.1. Депозити с договорен матуритет до 2 г.	-10.1	2.6	0.9	-0.9	26,710	-1.9
2.2. Депозити, договорени за ползване след предизвестие до 3 месеца	-3.3	3.8	4.7	-2.2	11,210	-2.0
<b>3. МЗ - М2(=3.1.)</b>	<b>-5.9</b>	<b>2.0</b>	<b>30.9</b>	<b>-24.1</b>	<b>72</b>	<b>-21.6</b>
3.1. Търгуеми инструменти (издадени дългови ЦК до 2 години + акции/дялове на ФПП + репо-сделки)	-5.9	2.0	30.9	-24.1	72	-21.6
<b>ИЗТОЧНИЦИ НА МЗ</b>						
<b>1. НЕТНИ ЧУЖДЕСТРАННИ АКТИВИ (=1.1.-1.2.)</b>	<b>23.4</b>	<b>16.2</b>	<b>22.3</b>	<b>1.2</b>	<b>51,738</b>	<b>4.0</b>
1.1. Чуждестранни активи	13.8	5.7	17.5	0.9	60,798	2.7
1.2. Чуждестранни пасиви	-6.2	-23.5	-2.5	-0.9	9,061	-3.9
<b>2. НЕТНИ ВЪТРЕШНИ АКТИВИ (=2.1.+2.2.)</b>	<b>-9.6</b>	<b>2.3</b>	<b>-3.6</b>	<b>9.3</b>	<b>53,771</b>	<b>8.1</b>
<b>2.1. ВЪТРЕШЕН КРЕДИТ (=2.1.1.+2.1.2.)</b>	<b>-8.8</b>	<b>2.2</b>	<b>-4.2</b>	<b>7.3</b>	<b>54,398</b>	<b>6.8</b>
2.1.1. Вземания от сектор <i>Държавно управление</i> <sup>2</sup>	-62.0	455.3	-129.8	62.2	358	149.4
2.1.2. Вземания от неправителствения сектор <sup>3</sup>	-7.7	-1.6	1.8	4.1	54,040	4.6
<b>2.2. ДРУГИ ПОЗИЦИИ<sup>4</sup></b>	<b>-29.4</b>	<b>1.0</b>	<b>23.4</b>	<b>44.3</b>	<b>-627</b>	<b>48.0</b>
<b>ДЕПОЗИТИ<sup>5</sup> И КРЕДИТИ НА НЕПРАВИТЕЛСТВЕНИЯ СЕКТОР</b>						
<b>ДЕПОЗИТИ<sup>5</sup> (=1+2+3)</b>	<b>1.5</b>	<b>10.6</b>	<b>7.0</b>	<b>5.3</b>	<b>72,383</b>	<b>6.1</b>
<b>1. Нефинансови предприятия</b>	<b>-0.7</b>	<b>18.7</b>	<b>6.3</b>	<b>12.2</b>	<b>22,038</b>	<b>13.8</b>
<b>2. Финансови предприятия</b>	<b>-16.5</b>	<b>-3.8</b>	<b>18.1</b>	<b>-28.3</b>	<b>2,518</b>	<b>-26.9</b>
<b>3. Домакинства и НТООД</b>	<b>4.1</b>	<b>8.5</b>	<b>6.6</b>	<b>5.1</b>	<b>47,827</b>	<b>5.4</b>
<b>КРЕДИТИ (=1+2+3)</b>	<b>-8.2</b>	<b>-1.2</b>	<b>1.5</b>	<b>4.2</b>	<b>52,942</b>	<b>4.8</b>
<b>1. Нефинансови предприятия</b>	<b>-11.6</b>	<b>-1.7</b>	<b>0.3</b>	<b>1.3</b>	<b>31,083</b>	<b>1.7</b>
<b>2. Финансови предприятия<sup>6</sup></b>	<b>-8.4</b>	<b>19.4</b>	<b>21.7</b>	<b>37.1</b>	<b>2,233</b>	<b>54.1</b>
<b>3. Домакинства и НТООД (=3.1.+3.2.+3.3.+3.4.)</b>	<b>-1.6</b>	<b>-1.3</b>	<b>2.0</b>	<b>6.4</b>	<b>19,626</b>	<b>6.0</b>
3.1. Овърдрафт	-0.1	-3.1	-9.0	-10.2	1,251	-8.3
3.2. Жилищни кредити	-0.9	-1.2	1.4	6.8	9,414	7.4
3.3. Потребителски кредити	-2.0	-0.1	0.6	6.7	7,737	5.8
3.4. Други кредити	-8.2	-10.0	46.6	24.1	1,224	15.0

Данните са към края на отчетния период и не са сезонно изгладени. Съгласно изискванията на Регламент (ЕС) № 2423/2001 на ЕЦБ от 22 ноември 2001 г. относно консолидиранния баланс на сектор *Парично-финансови институции* (ЕСВ/2001/13) начислените лихви не са включени в инструментите (депозити, кредити, ценни книжа, различни от акции и др.) и балансите на банките не са консолидирани с тези на клоновете им в чужбина.

<sup>1</sup> Данните са предварителни. На база на постъпила допълнителна информация от отчетни единици е извършена ревизия на данните за ноември 2017 година. Ревизиите са означени с буква "Р" в съответните таблици, публикувани на интернет страницата на БНБ.

<sup>2</sup> Вземанията от сектор *Държавно управление* включват нетните вземания от *Централно държавно управление* и вземанията от *Местно държавно управление* и *Социалноосигурителните фондове*. Отрицателните стойности показват превишение на задълженията спрямо вземанията на *Парично-финансовите институции* към сектор *Държавно управление*.

<sup>3</sup> Вземанията от неправителствения сектор включват вземанията от сектор *Нефинансови предприятия*, финансови предприятия (сектори *Други финансови посредници*, с изключение на *застрахователни дружества* и *пенсионни фондове*, *Финансови предприятия*, *ангажирани със спомагателни финансови дейности*, и *Застрахователни дружества* и *пенсионни фондове*), както и вземанията от сектор *Домакинства и НТООД* (*Нетърговски организации*, *обслужващи домакинствата*).

<sup>4</sup> Включва следните позиции: *Други активи и пасиви* (нето), *Дълготрайни активи* и *Отношения между Парично-финансови институции* (нето).

<sup>5</sup> В *Други парично-финансови институции* (кредитните институции и фондовете на паричния пазар). В съответствие с изискванията за статистическа отчетност на ЕЦБ в тях се включват и кредити основно под формата на подчинен срочен дълг.

<sup>6</sup> Включват се предоставени кредити и маржин депозити.

ПАРИЧНИ ПОКАЗАТЕЛИ<sup>1</sup>

(Принос на компонентите им към годишното изменение, %)

	2014	2015	2016	Ноември 2017	Декември 2017
<b>КОМПОНЕНТИ НА МЗ</b>					
<b>ПАРИ МЗ (=1+2+3)</b>	<b>1.1</b>	<b>8.8</b>	<b>7.6</b>	<b>7.0</b>	<b>7.7</b>
<b>1. ПАРИ М1 (=1.1.+1.2.)</b>	<b>6.1</b>	<b>7.1</b>	<b>6.6</b>	<b>7.6</b>	<b>8.7</b>
1.1. Пари извън ПФИ	1.6	1.8	1.9	1.7	1.7
1.2. Овърнйт депозити	4.4	5.4	4.7	5.9	6.9
<b>2. М2 - М1 (Квазилари = 2.1.+2.2.)</b>	<b>-4.9</b>	<b>1.6</b>	<b>1.0</b>	<b>-0.6</b>	<b>-0.9</b>
2.1. Депозити с договорен матуритет до 2 г.	-4.4	1.0	0.3	-0.3	-0.6
2.2. Депозити, договорени за ползване след предизвестие до 3 месеца	-0.5	0.6	0.7	-0.3	-0.3
<b>3. МЗ - М2(=3.1.)</b>	<b>0.0</b>	<b>0.0</b>	<b>0.0</b>	<b>0.0</b>	<b>0.0</b>
3.1. Търгуеми инструменти (издадени дългови ЦК до 2 години + акции/дялове на ФПП + репо-сделки)	0.0	0.0	0.0	0.0	0.0
<b>ОСНОВНИ ИЗТОЧНИЦИ НА МЗ</b>					
<b>1. НЕТНИ ЧУЖДЕСТРАННИ АКТИВИ (=1.1.-1.2.)</b>	<b>23.4</b>	<b>16.2</b>	<b>22.3</b>	<b>1.2</b>	<b>4.0</b>
1.1. Чуждестранни активи	20.4	7.7	21.7	1.1	3.3
1.2. Чуждестранни пасиви	-3.0	-8.5	-0.6	-0.2	-0.7
<b>2. ВЪТРЕШЕН КРЕДИТ (=2.1.+2.2.)</b>	<b>-8.8</b>	<b>2.2</b>	<b>-4.2</b>	<b>7.3</b>	<b>6.8</b>
2.1. Вземания от сектор <i>Държавно управление</i> <sup>2</sup>	-1.3	3.8	-5.9	3.0	2.1
2.2. Вземания от неправителствения сектор <sup>3</sup>	-7.5	-1.6	1.7	4.3	4.6
в т. ч. Кредити (=а+б+в)	-7.8	-1.1	1.4	4.3	4.7
а) Нефинансови предприятия	-7.1	-1.0	0.2	0.8	1.0
б) Финансови предприятия <sup>4</sup>	-0.2	0.4	0.5	1.1	1.5
в) Домакинства и НТООД	-0.5	-0.5	0.7	2.4	2.2

Данните са към края на отчетния период и не са сезонно изгладени. Съгласно изискванията на Регламент (ЕС) № 2423/2001 на ЕЦБ от 22 ноември 2001 г. относно консолидирания баланс на сектор *Парично-финансови институции* (ЕСВ/2001/13) начислените лихви не са включени в инструментите (депозити, кредити, ценни книжа, различни от акции и др.) и балансите на банките не са консолидирани с тези на клоновете им в чужбина.

<sup>1</sup> Данните са предварителни. На база на постъпила допълнителна информация от отчетни единици е извършена ревизия на данните за ноември 2017 година. Ревизиите са означени с буква "Р" в съответните таблици, публикувани на интернет страницата на БНБ.

<sup>2</sup> Вземанията от сектор *Държавно управление* включват нетните вземания от *Централно държавно управление* и вземанията от *Местно държавно управление* и *Социалноосигурителните фондове*.

<sup>3</sup> Вземанията от неправителствения сектор включват вземанията от сектор *Нефинансови предприятия*, финансови предприятия (сектори *Други финансови посредници*, с изключение на *застрахователни дружества* и *пенсионни фондове*, *Финансови предприятия*, *ангажирани със спомагателни финансови дейности*, и *Застрахователни дружества* и *пенсионни фондове*), както и вземанията от сектор *Домакинства и НТООД* (*Нетърговски организации, обслужващи домакинствата*).

<sup>4</sup> Включват се предоставени кредити и маржин депозити.