



ПРЕССЪОБЩЕНИЕ

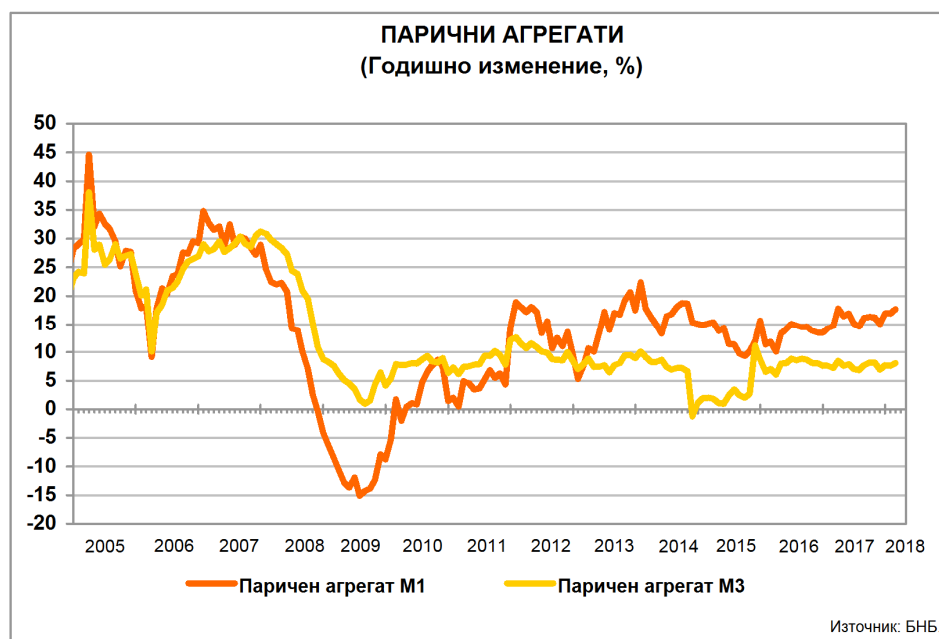
23 март 2018 г.

12:00 ч.

ПАРИЧНИ, ДЕПОЗИТНИ И КРЕДИТНИ ПОКАЗАТЕЛИ¹
Февруари 2018 г.

През февруари 2018 г. *широките пари* (паричния агрегат $M3^2$) се увеличават на годишна база с 8.1% при годишно нарастване от 7.7% през януари 2018 година. В края на февруари 2018 г. *широките пари* са 85.672 млрд. лв. (81.7% от БВП³) при 85.201 млрд. лв. към януари 2018 г. (81.2% от БВП). Най-бързоликвидният им компонент – паричният агрегат $M1^4$, се увеличава през февруари 2018 г. със 17.6% на годишна база (16.9% годишен ръст през януари 2018 година).

Графика 1



¹ Предварителни данни. Пълният комплект от таблици за паричната статистика, както и методологическите бележки, се намират на интернет страницата на БНБ в раздел *Статистика/ Парична и лихвена статистика/ Парична статистика*. На база на постъпила допълнителна информация от отчетни единици е извършена ревизия на данните за периода декември 2017 г. - януари 2018 година. Наличието на ревизии е указано в обяснителните бележки към съответните таблици с данни.

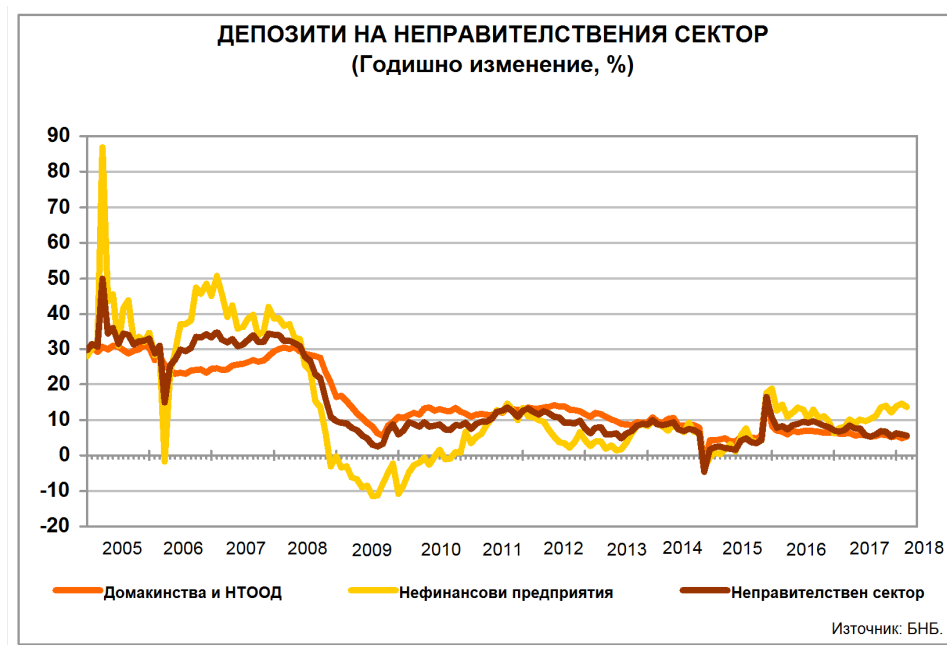
² Паричният агрегат $M3$ включва паричен агрегат $M1$, депозити с договорен матуритет до 2 г., депозити, договорени за ползване след предизвестие до 3 месеца, и търгуеми инструменти (издадени дългови ценни книжа до 2 години, акции/дялове на фондовете на паричния пазар и репо-сделки).

³ При БВП за 2018 г. в размер на 104.909 млрд. лв. (прогнозни данни на БНБ).

⁴ Паричният агрегат $M1$ включва най-бързоликвидните инструменти, използвани за разплащане (пари извън *Парично-финансови институции* и *овърнайт-депозити* в левове и чуждестранна валута).

В края на февруари 2018 г. депозитите⁵ на неправителствения сектор⁶ са 72.177 млрд. лв. (68.8% от БВП), като годишното им увеличение е 5.6% (5.9% годишно повишение през януари 2018 година). Депозитите на *Нефинансови предприятия* са 21.651 млрд. лв. (20.6% от БВП) в края на февруари 2018 година. В сравнение със същия месец на 2017 г. те се увеличават с 13.6% (14.5% годишно повишение през януари 2018 година). Депозитите на *финансовите предприятия* намаляват с 32.4% на годишна база през февруари 2018 година (28% годишно понижение през януари 2018 г.) и в края на месеца достигат 2.563 млрд. лв. (2.4% от БВП). Депозитите на *Домакинства и НТООД* са 47.964 млрд. лв. (45.7% от БВП) в края на февруари 2018 година. Те се увеличават с 5.4% спрямо същия месец на 2017 г. (4.8% годишно нарастване през януари 2018 година).

Графика 2



Нетните вътрешни активи са 52.819 млрд. лв. в края на февруари 2018 година. Те се увеличават с 8.5% спрямо същия месец на 2017 г. (7.8% годишно повишение през януари 2018 година). В края на месеца основният им компонент – *вътрешният кредит*, възлиза на 53.780 млрд. лв. и нараства спрямо февруари 2017 г. със 7.2% (6.4% годишно увеличение през януари 2018 година). През февруари 2018 г. вземанията от неправителствения сектор⁷ се увеличават с 4.8%, достигайки 54.425 млрд. лв. (4.6% годишно увеличение през януари 2018 година).

В края на февруари 2018 г. кредитите за неправителствения сектор са 53.291 млрд. лв. (50.8% от БВП) при 53.140 млрд. лв. към януари 2018 г. (50.7% от БВП). През февруари 2018 г. те се увеличават на годишна база с 5% (4.8% годишно повишение през януари 2018 година). Изменението в размера на кредитите за неправителствения сектор е повлияно от нетните продажби на кредити от *Други парично-финансови институции (Други ПФИ)*, чиито обем за последните дванадесет месеца е 81.2 млн. лева. На годишна база

⁵ В *Други парично-финансови институции* (кредитните институции и фондовете на паричния пазар). В съответствие с изискванията за статистическа отчетност на ЕЦБ в тях се включват и кредити основно под формата на подчинен срочен дълг.

⁶ Неправителственият сектор обхваща сектор *Нефинансови предприятия*, финансови предприятия (сектори *Други финансови посредници*, с изключение на *застрахователни дружества и пенсионни фондове*, *Финансови предприятия*, ангажирани със *спомогателни финансови дейности*, и *Застрахователни дружества и пенсионни фондове*) и сектор *Домакинства и НТООД (Нетърговски организации, обслужващи домакинствата)*.

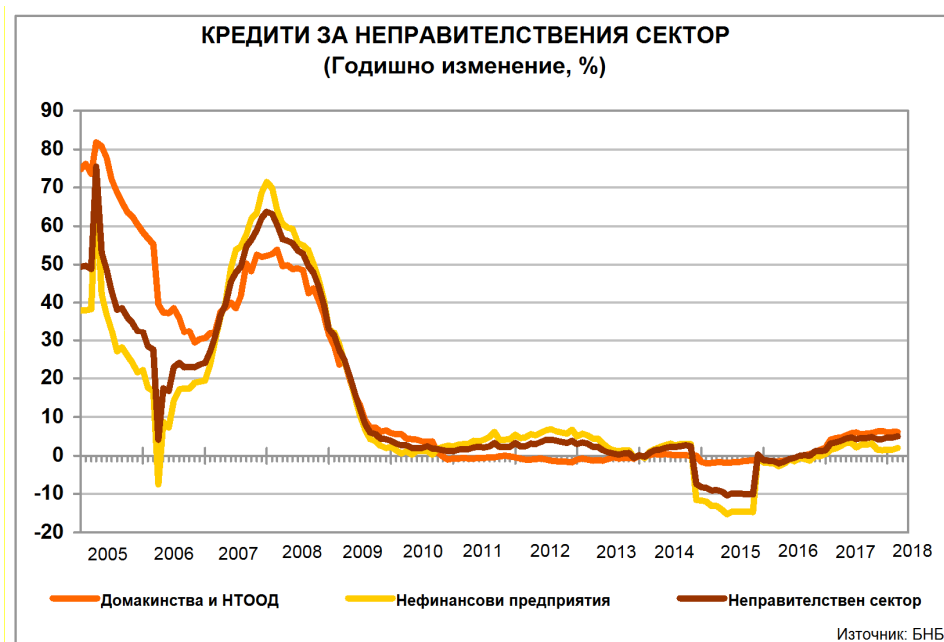
⁷ Вземанията от неправителствения сектор по инструменти включват кредити, репо-сделки, ценни книжа, различни от акции, и акции и други капиталови инструменти.

продадените кредити⁸ от *Други ПФИ* са 149.5 млн. лв. (в т. ч. 6.9 млн. лв. през февруари 2018 година), а обратно изкупените кредити – 68.3 млн. лв. (в т. ч. 0.4 млн. лв. през февруари 2018 година).

Кредитите за *Нефинансови предприятия* нарастват с 2% на годишна база през февруари 2018 г. (1.6% годишно повишение през януари 2018 г.) и в края на месеца достигат 31.183 млрд. лв. (29.7% от БВП). Кредитите за *Домакинства и НТООД* са 19.808 млрд. лв. (18.9% от БВП) в края на февруари 2018 година. Спрямо същия месец на 2017 г. те се увеличават с 6.1% (6.1% годишно повишение през януари 2018 година). В края на февруари 2018 г. *жилищните кредити* са 9.549 млрд. лв. и нарастват на годишна база с 8.5% (8.2% годишно увеличение през януари 2018 година). *Потребителските кредити* възлизат на 7.826 млрд. лв. и се увеличават със 7% спрямо февруари 2017 г. (6.5% годишно повишение през януари 2018 година). На годишна база *другите кредити*⁹ намаляват с 2% (3.3% годишно повишение през януари 2018 г.), като достигат 1.182 млрд. лева.

Кредитите, предоставени на финансови предприятия, са 2.300 млрд. лв. (2.2% от БВП) в края на февруари 2018 година. В сравнение с февруари 2017 г. те се увеличават с 53% (53% годишно повишение през януари 2018 година).

Графика 3



⁸ Включват се всички кредити, които са прехвърлени на трети лица и са изключени от балансите на парично-финансовите институции. Задбалансово отчитаните позиции не попадат в обхвата на паричната статистика. Данните за януари 2018 г. за продадените кредити са ревизирани.

⁹ В показател *други кредити* се включват и средствата, отпуснати на сдруженията на собствениците по *Национална програма за енергийна ефективност на многофамилни жилищни сгради*.

В съответствие с изискванията за статистическа отчетност на ЕЦБ¹⁰ БНБ събира информация за всички балансови показатели на ПФИ, включително информация за кредитите, които са реструктурирани¹¹ или са необслужвани¹². Предоставяната от банките информация за тези кредити е агрегирана поради това, че за целите на паричната и на лихвената статистика не се събират детайлни данни за кредитите по срокове на просрочие.

В съответствие с международната практика отчитането за паричната статистика се различава от това за надзорни цели, включително при отчитането на кредитите, които са реструктурирани или са необслужвани. Подробна информация относно отчетните правила за целите на паричната статистика се съдържа в методологическите бележки към данните.

Нетните чуждестранни активи са 52.142 млрд. лв. в края на отчетния месец при 51.784 млрд. лв. в края на януари 2018 година, като нарастват с 2.9% в сравнение с февруари 2017 г. (3.5% годишно повишение през януари 2018 година). През февруари 2018 г. *чуждестранните активи* се увеличават с 2.3% (3.2% годишен ръст през януари 2018 г.), като достигат 60.985 млрд. лева. *Чуждестранните пасиви* са 8.843 млрд. лв. и на годишна база намаляват с 1.1% (1.1% годишно повишение през януари 2018 година).

¹⁰ Регламент (ЕО) №1017/2013 на Европейската централна банка от 24 септември 2013 г. относно консолидирания баланс на сектор "Парично-финансови институции" (ЕЦБ/2013/33) и Регламент (ЕО) №1072/2013 на Европейската централна банка от 24 септември 2013 г. относно статистика за лихвените проценти, прилагани от парично-финансовите институции по депозити и кредити на домакинства и нефинансови предприятия (ЕЦБ/2013/34).

¹¹ Реструктурирани кредити са тези, които са определени като реструктурирани експозиции съгласно Регламент за изпълнение (ЕС) № 680/2014 на Комисията от 16 април 2014 година за определяне, в съответствие с Регламент (ЕС) № 575/2013 на Европейския парламент и на Съвета, на техническите стандарти за изпълнение по отношение на предоставянето на информация от институциите на надзорните органи.

¹² Необслужвани са кредитите, които отговарят на поне едно от условията по член 178 от Регламент (ЕС) № 575/2013 на Европейския парламент и на Съвета от 26 юни 2013 година относно пруденциалните изисквания за кредитните институции и инвестиционните посредници и за изменение на Регламент (ЕС) № 648/2012.

ПАРИЧНИ, ДЕПОЗИТНИ И КРЕДИТНИ ПОКАЗАТЕЛИ¹

(Годишно изменение, %)

| | 2015 | 2016 | 2017 | Януари 2018 | Февруари 2018 | |
|---|-------------|-------------|--------------|--------------|-------------------|-----------------------|
| | | | | | Салдо (млн. лева) | Годишно изменение (%) |
| КОМПОНЕНТИ НА МЗ | | | | | | |
| ПАРИ МЗ (=1+2+3) | 8.8 | 7.6 | 7.7 | 7.7 | 85,672 | 8.1 |
| 1. ПАРИ М1 (=1.1.+1.2.) | 15.6 | 13.5 | 16.9 | 16.9 | 47,647 | 17.6 |
| 1.1. Пари извън ПФИ | 11.9 | 12.2 | 10.9 | 11.0 | 13,846 | 10.8 |
| 1.2. Овърнайт депозити | 17.4 | 14.2 | 19.6 | 19.5 | 33,801 | 20.7 |
| 2. М2 - М1 (Квазипари = 2.1.+2.2.) | 3.0 | 2.0 | -1.9 | -1.9 | 37,958 | -1.8 |
| 2.1. Депозити с договорен матуритет до 2 г. | 2.6 | 0.9 | -1.9 | -1.7 | 26,823 | -1.7 |
| 2.2. Депозити, договорени за ползване след предизвестие до 3 месеца | 3.8 | 4.7 | -2.0 | -2.5 | 11,135 | -1.9 |
| 3. МЗ - М2(=3.1.) | 2.0 | 30.9 | -21.6 | -18.0 | 66 | -21.6 |
| 3.1. Търгуеми инструменти (издадени дългови ЦК до 2 години + акции/дялове на ФПП + репо-сделки) | 2.0 | 30.9 | -21.6 | -18.0 | 66 | -21.6 |
| ИЗТОЧНИЦИ НА МЗ | | | | | | |
| 1. НЕТНИ ЧУЖДЕСТРАННИ АКТИВИ (=1.1.-1.2.) | 16.2 | 22.3 | 4.0 | 3.5 | 52,142 | 2.9 |
| 1.1. Чуждестранни активи | 5.7 | 17.5 | 2.7 | 3.2 | 60,985 | 2.3 |
| 1.2. Чуждестранни пасиви | -23.5 | -2.5 | -3.9 | 1.1 | 8,843 | -1.1 |
| 2. НЕТНИ ВЪТРЕШНИ АКТИВИ (=2.1.+2.2.) | 2.3 | -3.6 | 8.0 | 7.8 | 52,819 | 8.5 |
| 2.1. ВЪТРЕШЕН КРЕДИТ (=2.1.1.+2.1.2.) | 2.2 | -4.2 | 6.7 | 6.4 | 53,780 | 7.2 |
| 2.1.1. Вземания от сектор <i>Държавно управление</i> ² | 455.3 | -129.8 | 149.4 | 59.8 | -646 | 62.7 |
| 2.1.2. Вземания от неправителствения сектор ³ | -1.6 | 1.8 | 4.5 | 4.6 | 54,425 | 4.8 |
| 2.2. ДРУГИ ПОЗИЦИИ⁴ | 1.0 | 23.4 | 46.9 | 40.8 | -961 | 36.2 |
| ДЕПОЗИТИ⁵ И КРЕДИТИ НА НЕПРАВИТЕЛСТВЕНИЯ СЕКТОР | | | | | | |
| ДЕПОЗИТИ⁵ (=1+2+3) | 10.6 | 7.0 | 6.2 | 5.9 | 72,177 | 5.6 |
| 1. Нефинансови предприятия | 18.7 | 6.3 | 13.8 | 14.5 | 21,651 | 13.6 |
| 2. Финансови предприятия | -3.8 | 18.1 | -26.9 | -28.0 | 2,563 | -32.4 |
| 3. Домакинства и НТООД | 8.5 | 6.6 | 5.4 | 4.8 | 47,964 | 5.4 |
| КРЕДИТИ (=1+2+3) | | | | | | |
| 1. Нефинансови предприятия | -1.7 | 0.3 | 1.6 | 1.6 | 31,183 | 2.0 |
| 2. Финансови предприятия⁶ | 19.4 | 21.7 | 54.1 | 53.0 | 2,300 | 53.0 |
| 3. Домакинства и НТООД (=3.1.+3.2.+3.3.+3.4.) | -1.3 | 2.0 | 6.0 | 6.1 | 19,808 | 6.1 |
| 3.1. Овърдрафт | -3.1 | -9.0 | -8.3 | -7.6 | 1,251 | -7.4 |
| 3.2. Жилищни кредити | -1.2 | 1.4 | 7.4 | 8.2 | 9,549 | 8.5 |
| 3.3. Потребителски кредити | -0.1 | 0.6 | 5.8 | 6.5 | 7,826 | 7.0 |
| 3.4. Други кредити | -10.0 | 46.6 | 15.0 | 3.3 | 1,182 | -2.0 |

Данните са към края на отчетния период и не са сезонно изгладени. Съгласно изискванията на Регламент (ЕС) № 2423/2001 на ЕЦБ от 22 ноември 2001 г. относно консолидирания баланс на сектор *Парично-финансови институции* (ЕСВ/2001/13) начислените лихви не са включени в инструментите (депозити, кредити, ценни книжа, различни от акции и др.) и балансите на банките не са консолидирани с тези на клоновете им в чужбина.

¹ Данните са предварителни. На база на постъпила допълнителна информация от отчетни единици е извършена ревизия на данните за периода декември 2017 г. - януари 2018 година. Наличието на ревизии е указано в обяснителните бележки към съответните таблици с данни.

² Вземанията от сектор *Държавно управление* включват нетните вземания от *Централно държавно управление* и вземанията от *Местно държавно управление* и *Социалноосигурителните фондове*. Отрицателните стойности показват превишение на задълженията спрямо вземанията на *Парично-финансовите институции* към сектор *Държавно управление*.

³ Вземанията от неправителствения сектор включват вземанията от сектор *Нефинансови предприятия*, финансови предприятия (сектори *Други финансови посредници*, с изключение на *застрахователни дружества* и *пенсионни фондове*, *Финансови предприятия*, *ангажирани със спомагателни финансови дейности*, и *Застрахователни дружества* и *пенсионни фондове*), както и вземанията от сектор *Домакинства и НТООД* (*Нетърговски организации, обслужващи домакинствата*).

⁴ Включва следните позиции: *Други активи и пасиви* (нето), *Дълготрайни активи* и *Отношения между Парично-финансови институции* (нето).

⁵ В *Други парично-финансови институции* (кредитните институции и фондовете на паричния пазар). В съответствие с изискванията за статистическа отчетност на ЕЦБ в тях се включват и кредити основно под формата на подчинен срочен дълг.

⁶ Включват се предоставени кредити и маржин депозити.

ПАРИЧНИ ПОКАЗАТЕЛИ¹

(Принос на компонентите им към годишното изменение, %)

| | 2015 | 2016 | 2017 | Януари 2018 | Февруари 2018 |
|---|-------------|-------------|-------------|-------------|---------------|
| КОМПОНЕНТИ НА МЗ | | | | | |
| ПАРИ МЗ (=1+2+3) | 8.8 | 7.6 | 7.7 | 7.7 | 8.1 |
| 1. ПАРИ М1 (=1.1.+1.2.) | 7.1 | 6.6 | 8.7 | 8.6 | 9.0 |
| 1.1. Пари извън ПФИ | 1.8 | 1.9 | 1.7 | 1.7 | 1.7 |
| 1.2. Овърнайт депозити | 5.4 | 4.7 | 6.9 | 6.9 | 7.3 |
| 2. М2 - М1 (Квазипари = 2.1.+2.2.) | 1.6 | 1.0 | -0.9 | -0.9 | -0.9 |
| 2.1. Депозити с договорен матуритет до 2 г. | 1.0 | 0.3 | -0.6 | -0.6 | -0.6 |
| 2.2. Депозити, договорени за ползване след предизвестие до 3 месеца | 0.6 | 0.7 | -0.3 | -0.4 | -0.3 |
| 3. МЗ - М2(=3.1.) | 0.0 | 0.0 | 0.0 | 0.0 | 0.0 |
| 3.1. Търгуеми инструменти (издадени дългови ЦК до 2 години + акции/дялове на ФПП + репо-сделки) | 0.0 | 0.0 | 0.0 | 0.0 | 0.0 |
| ОСНОВНИ ИЗТОЧНИЦИ НА МЗ | | | | | |
| 1. НЕТНИ ЧУЖДЕСТРАННИ АКТИВИ (=1.1.-1.2.) | 16.2 | 22.3 | 4.0 | 3.5 | 2.9 |
| 1.1. Чуждестранни активи | 7.7 | 21.7 | 3.3 | 3.7 | 2.7 |
| 1.2. Чуждестранни пасиви | -8.5 | -0.6 | -0.7 | 0.2 | -0.2 |
| 2. ВЪТРЕШЕН КРЕДИТ (=2.1.+2.2.) | 2.2 | -4.2 | 6.7 | 6.4 | 7.2 |
| 2.1. Вземания от сектор <i>Държавно управление</i> ² | 3.8 | -5.9 | 2.1 | 1.7 | 2.2 |
| 2.2. Вземания от неправителствения сектор ³ | -1.6 | 1.7 | 4.6 | 4.7 | 5.0 |
| в т. ч. Кредити (=а+б+в) | -1.1 | 1.4 | 4.7 | 4.8 | 5.1 |
| а) Нефинансови предприятия | -1.0 | 0.2 | 1.0 | 1.0 | 1.2 |
| б) Финансови предприятия ⁴ | 0.4 | 0.5 | 1.5 | 1.6 | 1.6 |
| в) Домакинства и НТООД | -0.5 | 0.7 | 2.2 | 2.2 | 2.3 |

Данните са към края на отчетния период и не са сезонно изгладени. Съгласно изискванията на Регламент (ЕС) № 2423/2001 на ЕЦБ от 22 ноември 2001 г. относно консолидирания баланс на сектор *Парично-финансови институции* (ЕСВ/2001/13) начислените лихви не са включени в инструментите (депозити, кредити, ценни книжа, различни от акции и др.) и балансите на банките не са консолидирани с тези на клоновете им в чужбина.

¹ Данните са предварителни. На база на постъпила допълнителна информация от отчетни единици е извършена ревизия на данните за периода декември 2017 г. - януари 2018 година. Наличието на ревизии е указано в обяснителните бележки към съответните таблици с данни.

² Вземанията от сектор *Държавно управление* включват нетните вземания от *Централно държавно управление* и вземанията от *Местно държавно управление* и *Социалноосигурителните фондове*.

³ Вземанията от неправителствения сектор включват вземанията от сектор *Нефинансови предприятия*, финансови предприятия (сектори *Други финансови посредници, с изключение на застрахователни дружества и пенсионни фондове, Финансови предприятия, ангажирани със спомагателни финансови дейности, и Застрахователни дружества и пенсионни фондове*), както и вземанията от сектор *Домакинства и НТООД* (*Нетърговски организации, обслужващи домакинствата*).

⁴ Включват се предоставени кредити и маржин депозити.