



ПРЕССЪОБЩЕНИЕ

15 май 2018 г.

14:00 ч.

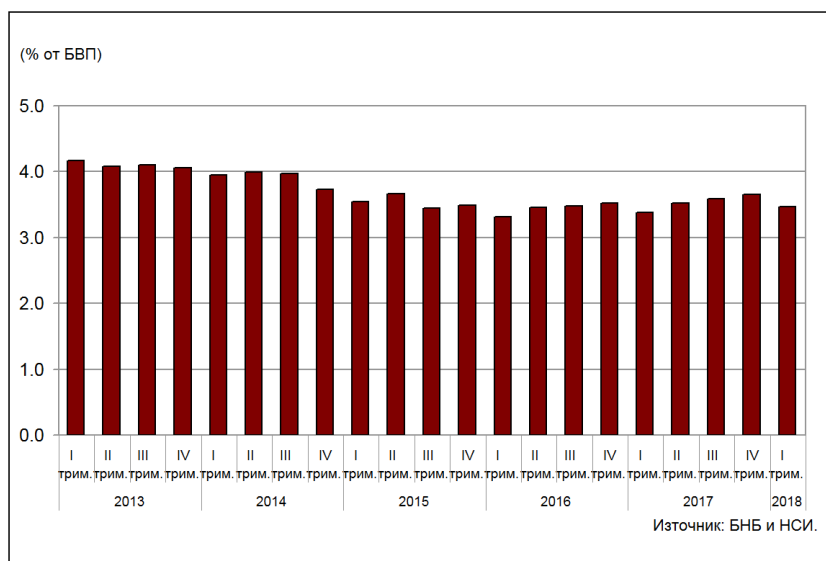
СТАТИСТИКА НА ЛИЗИНГОВАТА ДЕЙНОСТ ¹

Март 2018 г.

Вземанията на лизинговите дружества по финансов и оперативен лизинг в края на март 2018 г. са общо 3.633 млрд. лв. (3.5% от БВП²) при 3.332 млрд. лв. (3.4% от БВП²) в края на март 2017 година. В края на първото тримесечие на 2018 г. на годишна база те нарастват с 9% (301.2 млн. лв.), а спрямо края на декември 2017 г. – с 0.8% (29.2 млн. лева).

ВЗЕМАНИЯ ПО ЛИЗИНГОВИ ДОГОВОРИ

Графика 1



Вземанията по финансов лизинг са 3.437 млрд. лв. в края на първото тримесечие на 2018 г., като на годишна база те нарастват със 7.2% (230.7 млн. лв.), а спрямо края на четвъртото тримесечие на 2017 г. – с 0.4% (12.3 млн. лева). Делът им в общия размер на вземанията по лизингови договори се понижава от 96.2% в края на март 2017 г. до 94.6% в края на март 2018 година. Сключените през първото тримесечие на 2018 г. нови договори за финансов лизинг са в размер на 441.9 млн. лв. Спрямо първото тримесечие на 2017 г. обемът им нараства с 27.2% (94.5 млн. лв.), а спрямо четвъртото тримесечие на 2017 г. спада с 1.9% (8.6 млн. лева).

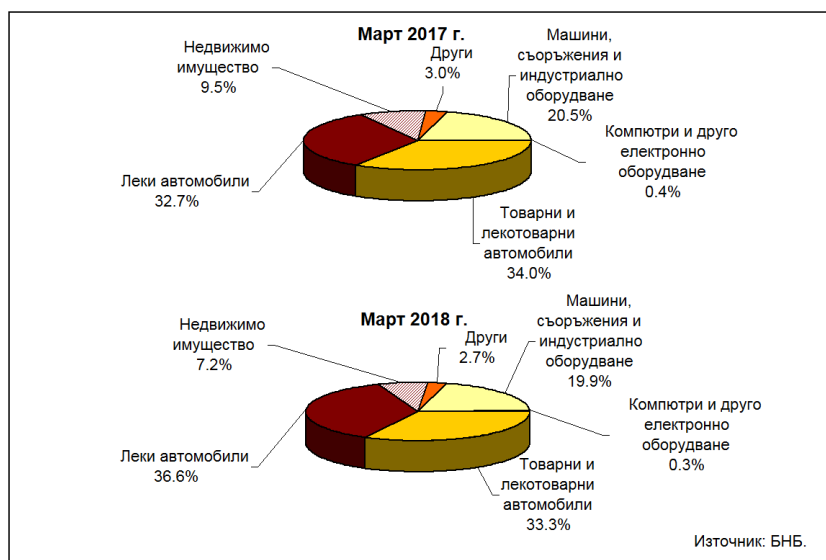
¹ Данните са предварителни. Пълният комплект от таблици, както и методологически бележки за статистиката на лизинговите дружества и пресъобщението, се намират на интернет страницата на БНБ, в раздел *Статистика/ Други финансови институции/ Лизингови дружества*.

² При БВП за 2018 г. в размер на 104.909 млрд. лв. (прогнозни данни на БНБ), за 2017 г. – 98.631 млрд. лв. (данни на НСИ към 07.03.2018 г.).

Вземания по финансов лизинг по вид на актива. Вземанията по договори за финансов лизинг на *Леки автомобили* са 1.259 млрд. лв. в края на март 2018 година. На годишна база те нарастват с 20.3% (212.1 млн. лв.) и с 3.6% (43.2 млн. лева) в сравнение с края на четвъртото тримесечие на 2017 година. Относителният им дял се увеличава от 32.7% в края на март 2017 г. до 36.6% в края на същия месец на 2018 година. В края на първото тримесечие на 2018 г. вземанията по договори за финансов лизинг на *Товарни и лекотоварни автомобили* са 1.146 млрд. лв., като се увеличават с 5.1% (55.5 млн. лв.) спрямо края на март 2017 г. и с 1.3% (14.2 млн. лв.) в сравнение с края на декември 2017 година. Относителният им дял в общия размер на вземанията по финансов лизинг се понижава от 34% в края на март 2017 г. до 33.3% в края на същия месец на 2018 година. В края на първото тримесечие на 2018 г. вземанията по договори за финансов лизинг на *Машини, съоръжения и индустриално оборудване* са 682.8 млн. лв., като нарастват с 3.7% (24.4 млн. лв.) спрямо края на март 2017 г. и с 3.8% (25.1 млн. лв.) в сравнение с края на декември 2017 година. Относителният им дял се понижава от 20.5% в края на март 2017 г. до 19.9% в края на същия месец на 2018 година.

ВЗЕМАНИЯ ПО ФИНАНСОВ ЛИЗИНГ ПО ВИД НА АКТИВА ³

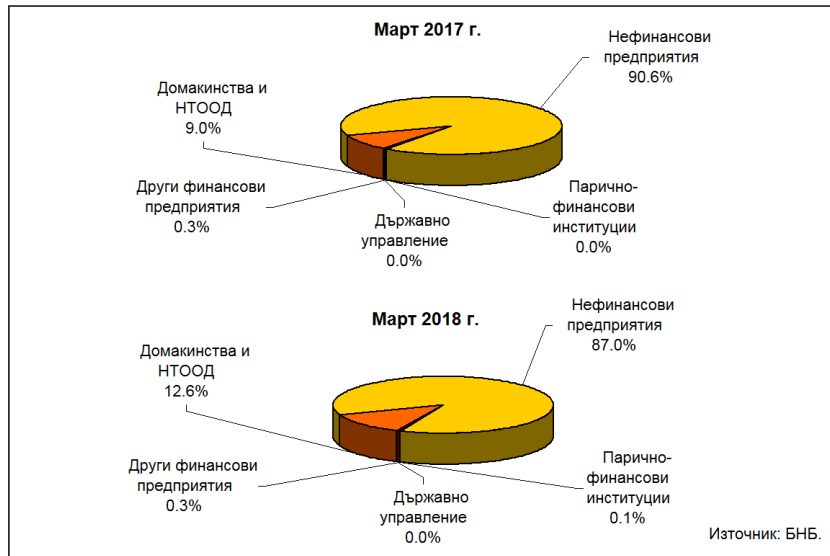
Графика 2



Вземания по финансов лизинг от резиденти по институционални сектори. В края на март 2018 г. вземанията по финансов лизинг от сектор *Нефинансови предприятия* възлизат на 2.991 млрд. лв. Те се увеличават с 2.9% (84.7 млн. лв.) спрямо края на първото тримесечие на 2017 г. и намаляват с 0.4% (12.6 млн. лв.) в сравнение с края на декември 2017 година. Относителният дял на вземанията от сектор *Нефинансови предприятия* в общия размер на вземанията по финансов лизинг от *резиденти* в края на март 2017 г. е 90.6% при 87% в края на март 2018 година. В края на първото тримесечие на 2018 г. вземанията от сектор *Домакинства и НТООД* възлизат на 431.7 млн. лв. Размерът им нараства с 49.4% (142.7 млн. лв.) спрямо края на март 2017 г., а в сравнение с края на декември 2017 г. се увеличава с 6.1% (25 млн. лв.). Относителният дял на вземанията от сектор *Домакинства и НТООД* в общия размер на вземанията по финансов лизинг от *резиденти* нараства от 9% в края на март 2017 г. до 12.6% в края на март 2018 година.

³ Сумата на относителните дялове може да е различна от 100% поради закръгляния.

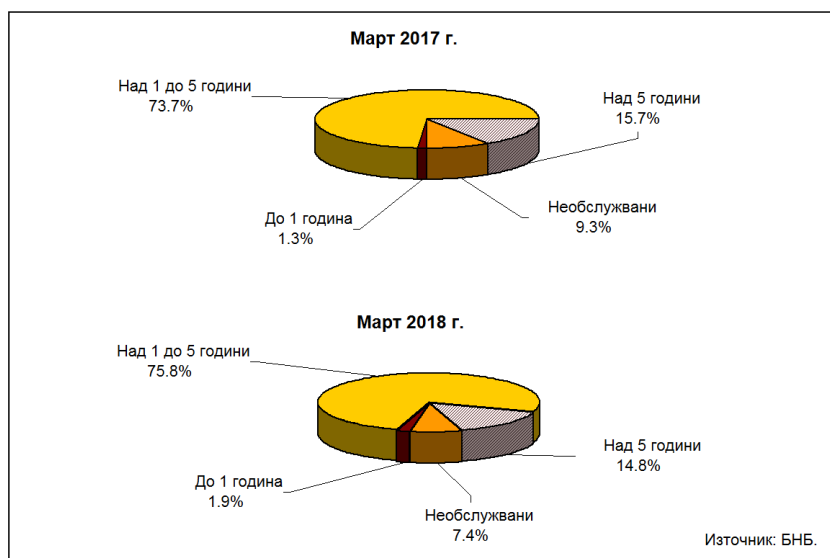
Графика 3



Структура на вземанията по финансов лизинг. В края на март 2018 г. вземанията с матуритет над 1 до 5 години са 2.607 млрд. лв., като нарастват с 10.3% (244 млн. лв.) на годишна база и с 2.4% (61.9 млн. лв.) спрямо края на четвъртото тримесечие на 2017 година. Относителният им дял в общия размер на вземанията по финансов лизинг се увеличава от 73.7% в края на март 2017 г. до 75.8% в края на същия месец на 2018 година. В края на първото тримесечие на 2018 г. размерът на вземанията с матуритет над 5 години е 508.5 млн. лв. На годишна база те нарастват с 1% (5.2 млн. лв.) и намаляват с 8.3% (45.8 млн. лв.) спрямо края на четвъртото тримесечие на 2017 година. Към края на март 2018 г. необслужваните вземания⁵ са 255.6 млн. лв. Те намаляват с 14.3% (42.7 млн. лв.) спрямо края на март 2017 г. и с 8.3% (23.1 млн. лева) в сравнение с края на четвъртото тримесечие на 2017 година.

СТРУКТУРА НА ВЗЕМАНИЯТА ПО ФИНАНСОВ ЛИЗИНГ ^{3,5}

Графика 4



⁴ Други финансови предприятия – обхващат финансовите посредници и спомагатели, застрахователните дружества и пенсионните фондове

⁵ Необслужвани вземания съгласно Регламент за изпълнение (ЕС) № 680/2014 във връзка с прилаганите счетоводни стандарти.

Вземанията по оперативен лизинг в края на март 2018 г. са 195.7 млн. лв., като се увеличават с 56.2% (70.4 млн. лв.) на годишна база и с 9.5% (16.9 млн. лева) спрямо края на четвъртото тримесечие на 2017 година.

Източници на финансиране. В края на март 2018 г. пасивите на лизинговите дружества са 4.359 млрд. лв. при 4.052 млрд. лв. в края на март 2017 година. Те нарастват със 7.6% (307.5 млн. лв.) спрямо март 2017 г. и намаляват с 1.9% (85.6 млн. лв.) спрямо края на декември 2017 година.

В структурата на пасивите преобладават получените кредити, като относителният им дял намалява от 74.4% в края на март 2017 г. до 74.1% в края на същия месец на 2018 година. Техният размер е 3.232 млрд. лв. в края на първото тримесечие на 2018 г., като на годишна база те нарастват със 7.2% (216 млн. лв.) и спадат с 3.3% (109.7 млн. лв.) спрямо края на декември 2017 година.

Кредитите с матуритет над 1 година представляват 82.5% от общия размер на получените кредити в края на март 2018 г. при 71% в края на същия месец на 2017 година. Техният размер е 2.665 млрд. лв. в края на март 2018 г., като на годишна база те нарастват с 24.4% (522.1 млн. лв.) и с 5.5% (139.1 млн. лв.) спрямо края на четвъртото тримесечие на 2017 година.

В структурата на получените кредити преобладават кредитите от нерезиденти, които са 2.201 млрд. лв. в края на март 2018 г. Размерът им намалява с 6.8% (160.7 млн. лв.) спрямо края на март 2017 г. и с 3.3% (76.2 млн. лева) в сравнение с края на декември 2017 година. Относителният дял на тези кредити в общия размер на получените кредити намалява от 78.3% в края на март 2017 г. до 68.1% в края на март 2018 година.

Размерът на емитираните дългови ценни книжа от лизинговите дружества в края на март 2018 г. е 31.1 млн. лв. Той нараства с 13.2% (3.6 млн. лв.) в сравнение с края на март 2017 г. и намалява с 3.6% (1.2 млн. лв.) спрямо края на декември 2017 година.

ВЗЕМАНИЯ ПО ЛИЗИНГОВИ ДОГОВОРИ - САЛДА¹

	31.03.2013	30.06.2013	30.09.2013	31.12.2013	31.03.2014	30.06.2014	30.09.2014	31.12.2014	31.03.2015	30.06.2015	30.09.2015	31.12.2015	31.03.2016	30.06.2016	30.09.2016	31.12.2016	31.03.2017	30.06.2017	30.09.2017	31.12.2017	31.03.2018	Хил. лв.
По вид на актива	3 428 550	3 355 275	3 366 758	3 332 759	3 302 011	3 337 264	3 317 849	3 123 656	3 142 578	3 247 689	3 278 691	3 088 668	3 314 333	3 251 542	3 278 691	3 314 333	3 331 750	3 474 716	3 534 519	3 603 717	3 632 903	
Финансов лизинг	3 336 548	3 254 508	3 264 758	3 205 725	3 165 777	3 185 412	3 187 593	3 030 649	3 055 626	3 167 237	3 168 383	2 993 861	3 193 265	3 145 382	3 168 383	3 193 265	3 206 517	3 316 803	3 369 132	3 424 956	3 437 227	
Наша сръбжения и индустриално оборудване	932 931	892 549	902 604	826 122	833 290	854 485	849 848	782 945	781 871	802 016	678 211	658 978	657 222	678 159	666 481	660 155	658 422	666 481	674 136	657 657	682 781	
Колелни и друго електроно оборудване	47 609	43 422	42 392	40 862	39 123	39 227	39 221	12 781	15 107	15 268	14 693	15 939	14 810	14 205	12 177	13 166	11 386	11 414	11 638	11 441	9 815	
Товарни и лекотоварни автомобили	773 993	778 771	787 188	815 891	795 052	816 537	824 487	813 004	850 472	917 651	914 364	961 298	978 093	1 035 308	1 050 922	1 089 258	1 090 015	1 114 708	1 111 894	1 131 327	1 145 655	
Легни автомобили	833 857	813 023	808 609	809 785	814 282	821 927	833 223	853 917	851 662	880 285	834 570	850 297	869 386	917 305	941 416	895 360	1 047 066	1 101 015	1 146 035	1 215 951	1 239 133	
Недвижимо имущество	952 672	945 110	939 044	954 397	974 507	954 326	953 256	482 473	482 259	441 945	414 568	406 793	403 617	395 856	394 927	330 453	303 307	305 998	310 287	285 502	246 201	
Други	185 288	181 681	164 917	129 869	109 532	98 911	107 530	104 255	104 255	110 064	106 188	100 656	108 888	103 861	103 295	101 903	96 321	117 198	119 122	113 078	93 746	
Оперативен лизинг	92 002	100 768	102 000	127 034	136 234	151 852	130 256	93 007	86 952	80 452	90 674	94 807	95 762	106 160	110 308	121 038	125 233	157 913	165 387	178 761	195 676	
Финансов лизинг по институционални сектори	3 336 548	3 254 508	3 264 758	3 205 725	3 165 777	3 185 412	3 187 593	3 030 649	3 055 626	3 167 237	3 168 383	2 993 861	3 193 265	3 145 382	3 168 383	3 193 265	3 206 517	3 316 803	3 369 132	3 424 956	3 437 227	
Резиденти	3 333 793	3 251 643	3 251 971	3 203 060	3 163 140	3 182 835	3 185 110	3 028 318	3 053 344	3 165 671	3 168 272	2 993 675	3 193 166	3 145 262	3 168 272	3 193 166	3 206 406	3 316 739	3 369 055	3 424 884	3 437 148	
Нефинансови предприятия	3 056 573	2 977 398	2 980 268	2 933 773	2 899 221	2 921 696	2 928 856	2 795 709	2 827 680	2 938 014	2 942 683	2 768 598	2 794 942	2 899 296	2 905 813	2 909 498	2 906 523	2 993 567	2 972 789	3 003 776	2 991 178	
Парико-финансови институции	5 864	5 571	5 175	5 809	4 032	3 670	3 350	3 000	2 863	3 657	3 325	2 894	2 433	2 713	2 133	1 721	1 418	1 769	2 110	2 013	1 833	
Други финансови предприятия ²	12 322	11 769	10 368	10 103	9 681	8 983	8 595	7 814	7 485	7 337	6 467	5 829	5 905	5 892	6 167	7 394	8 246	9 267	11 008	11 653	11 760	
Държавно управление	616	560	492	492	895	734	657	1 068	1 089	1 065	907	852	796	860	820	1 295	1 238	1 087	941	704	648	
Домакинства и НПООД	258 319	256 346	255 668	252 780	250 472	247 829	242 186	219 727	214 127	215 598	208 979	215 422	222 319	236 761	253 339	273 258	288 981	311 049	382 207	406 738	431 729	
Нерезиденти	2 754	2 865	2 784	2 665	2 637	2 577	2 483	2 331	2 282	1 566	1 220	1 866	1 51	120	111	129	111	64	77	72	79	
Общо	3 428 550	3 355 275	3 366 758	3 332 759	3 302 011	3 337 264	3 317 849	3 123 656	3 142 578	3 247 689	3 278 691	3 088 668	3 314 333	3 251 542	3 278 691	3 314 333	3 331 750	3 474 716	3 534 519	3 603 717	3 632 903	
Финансов лизинг	3 336 548	3 254 508	3 264 758	3 205 725	3 165 777	3 185 412	3 187 593	3 030 649	3 055 626	3 167 237	3 168 383	2 993 861	3 193 265	3 145 382	3 168 383	3 193 265	3 206 517	3 316 803	3 369 132	3 424 956	3 437 227	
По натуралет	2 345 757	2 304 146	2 330 481	2 346 706	2 354 831	2 417 939	2 456 300	2 328 396	2 351 065	2 500 871	2 556 466	2 605 420	2 635 364	2 739 390	2 793 708	2 873 841	2 908 204	3 023 328	3 080 318	3 146 225	3 181 590	
До 1 година	20 576	23 300	23 419	24 509	24 509	20 536	20 838	26 852	22 524	22 091	19 855	20 841	24 830	27 979	31 063	35 713	42 380	43 176	46 992	47 591	66 572	
Над 1 до 5 години	1 450 140	1 446 861	1 474 077	1 487 958	1 517 303	1 600 847	1 661 249	1 673 994	1 725 069	1 884 807	1 964 607	2 028 092	2 069 939	2 181 001	2 227 881	2 330 467	2 362 519	2 443 522	2 476 125	2 544 628	2 608 509	
Над 5 години	874 641	833 884	832 965	834 441	816 982	796 454	774 655	627 540	603 472	574 004	556 667	540 596	530 410	534 664	507 664	503 306	536 632	557 201	594 308	508 509	508 509	
Необслужвани ³	990 791	950 362	924 274	859 401	810 946	767 473	731 292	702 263	704 561	696 366	406 116	388 441	391 462	405 992	374 675	319 454	298 313	293 474	288 814	278 731	285 637	
Оперативен лизинг	92 002	100 768	102 000	127 034	136 234	151 852	130 256	93 007	86 952	80 452	90 674	94 807	95 762	106 160	110 308	121 038	125 233	157 913	165 387	178 761	195 676	

¹ Данните са предварителни. Списъкът на отчетените единици са актуализиран съответствие с Реалитъра на финансовите институции по чл. 3а, от Закона за кредитните институции.² Други финансови предприятия - обхваща: финансовите посредници и стопанители, застрахователните дружества и пенсионните фондове.³ Необслужвани - вземания съгласно Реалитъра за изпълнение ЕС/№ 680/2014 във връзка с прилаганите счетоводни стандарти.

ВЗЕМАНИЯ ПО ЛИЗИНГОВИ ДОГОВОРИ - НОВ БИЗНЕС¹

	ХИЛ. ЛВ.																					
	Гр. трим. 2013	II грим. 2013	III грим. 2013	IV грим. 2013	Гр. трим. 2014	II грим. 2014	III грим. 2014	IV грим. 2014	Гр. трим. 2015	II грим. 2015	III грим. 2015	IV грим. 2015	Гр. трим. 2016	II грим. 2016	III грим. 2016	IV грим. 2016	Гр. трим. 2017	II грим. 2017	III грим. 2017	IV грим. 2017	Гр. трим. 2018	
По вид на актива	218 068	316 246	303 960	382 015	261 087	327 798	287 066	345 331	272 751	398 574	373 431	399 659	319 811	410 972	467 073	381 507	464 046	359 847	426 957	418 307	475 927	467 252
Финансов лизинг	204 566	292 779	278 530	355 413	242 180	301 344	272 723	342 603	270 404	398 285	371 896	371 896	312 687	392 074	426 957	369 918	443 975	347 402	426 957	401 659	450 557	441 909
Машини, съоръжения и индустриално оборудване	60 123	90 163	92 584	63 277	59 897	90 320	77 488	61 318	53 090	100 431	101 382	83 478	64 980	74 247	69 691	87 486	90 257	61 515	69 691	72 695	76 822	87 256
Компютри и друго електронно оборудване	2 119	2 840	2 662	2 426	1 467	2 166	2 062	3 615	4 536	1 570	2 620	3 359	888	2 071	1 973	1 317	2 354	1 877	2 244	2 444	1 826	898
Товарни и лекотоварни автомобили	73 389	96 647	94 877	119 618	96 539	98 748	87 205	130 857	118 940	156 858	150 897	159 920	122 693	151 897	117 704	127 159	168 623	117 704	135 305	128 747	145 421	147 672
Леки автомобили	64 971	81 622	82 771	94 641	79 298	89 734	109 288	86 701	119 398	108 195	129 601	109 757	147 184	129 504	169 429	129 504	169 429	161 272	183 202	170 598	218 052	202 304
Недвижимо имущество	464	14 300	2 822	72 634	4 070	9 028	3 196	36 151	3 672	9 509	7 752	9 418	4 672	4 632	20 039	9 369	3 134	9 071	23 276	5 367	5 367	3 103
Други	3 489	7 207	2 814	2 817	2 817	5 375	13 037	2 374	3 465	10 518	1 050	9 985	9 697	12 043	4 413	4 413	3 943	1 900	27 715	4 098	3 069	3 81
Оперативен лизинг	13 503	23 468	25 431	26 603	19 907	26 454	14 343	2 728	2 347	2 889	1 535	12 888	7 124	18 898	40 116	11 589	20 071	12 445	40 116	16 648	25 370	25 343
Финансов лизинг по институционални сектори	204 566	292 779	278 530	355 413	242 180	301 344	272 723	342 603	270 404	398 285	371 896	371 896	312 687	392 074	426 957	369 918	443 975	347 402	426 957	401 659	450 557	441 909
Резиденти	204 477	292 589	278 496	355 413	242 143	301 344	272 723	342 588	270 356	398 247	371 896	371 896	312 687	392 074	426 957	369 909	443 975	347 402	426 957	401 659	450 557	441 909
Нефинансови предприятия	182 460	266 173	251 160	327 539	219 042	276 886	249 105	316 410	248 762	372 990	343 481	355 708	281 103	352 716	370 472	326 502	392 202	299 371	370 472	335 220	372 198	368 936
Парично-финансови институции	328	223	76	809	89	109	69	362	1 143	362	-	45	52	42	59	-	-	-	557	565	167	35
Други финансови предприятия ²	433	817	320	1 163	667	231	380	412	381	729	883	124	692	705	982	982	1 965	1 278	1 778	2 150	1 504	1 146
Държавно управление	25	61	271	502	-	-	544	51	113	74	29	-	217	118	21	21	196	95	13	-	-	32
Домакинства и НПООД	21 231	25 315	26 913	25 399	22 345	24 227	22 585	25 626	20 738	23 311	27 503	30 894	30 623	38 493	42 345	42 345	49 612	46 658	54 137	63 724	76 688	71 760
Нерезиденти	89	190	34	-	37	-	-	35	48	38	-	-	-	-	9	-	-	-	-	-	-	-
По матуритет	218 068	316 246	303 960	382 015	261 087	327 798	287 066	345 331	272 751	398 574	373 431	399 659	319 811	410 972	467 073	381 507	464 046	359 847	426 957	418 307	475 927	467 252
Финансов лизинг	204 566	292 779	278 530	355 413	242 180	301 344	272 723	342 603	270 404	398 285	371 896	371 896	312 687	392 074	426 957	369 918	443 975	347 402	426 957	401 659	450 557	441 909
До 1 година	8 864	14 857	14 793	10 612	14 531	11 109	10 263	16 669	8 032	10 961	14 226	16 101	14 980	14 974	16 765	14 261	19 314	16 765	15 163	20 783	26 910	28 981
Над 1 до 5 години	184 909	252 971	227 294	261 170	207 619	267 282	250 172	278 469	251 940	356 352	340 205	347 195	281 851	353 501	304 943	304 943	386 414	308 157	352 714	334 760	392 211	382 100
Над 5 години	10 793	24 951	36 443	63 631	20 030	22 953	12 288	47 465	10 432	30 972	17 465	23 899	15 846	23 899	60 714	38 247	22 480	22 480	59 080	48 116	31 436	30 928
Оперативен лизинг	13 503	23 468	25 431	26 603	19 907	26 454	14 343	2 728	2 347	2 889	1 535	12 888	7 124	18 898	40 116	11 589	20 071	12 445	40 116	16 648	25 370	25 343

¹ Данните са предреварителни. Списъкът на отчетните единици се актуализира в съответствие с Реалистъра на финансовите институции по чл. 3а, от Закона за кредитните институции.² Други финансови предприятия - обхващат финансовите посредници и спонсателни, застрахователните дружества и пензионните фондове.

АКТИВИ И ПАСИВИ НА ЛИЗИНГОВИТЕ ДРУЖЕСТВА¹

	31.03.2013	30.06.2013	30.09.2013	31.12.2013	31.03.2014	30.06.2014	30.09.2014	31.12.2014	31.03.2015	30.06.2015	30.09.2015	31.12.2015	31.03.2016	30.06.2016	30.09.2016	31.12.2016	31.03.2017	30.06.2017	30.09.2017	31.12.2017	31.03.2018
АКТИВИ	4 636 525	4 601 723	4 486 742	4 420 935	4 285 833	4 327 521	4 265 594	3 968 766	3 965 140	4 017 358	3 757 766	3 851 045	3 861 426	4 022 364	4 020 738	4 032 548	4 051 568	4 165 234	4 287 129	4 444 669	4 359 057
Кредити	3 547 383	3 491 468	3 494 985	3 424 239	3 402 037	3 436 156	3 401 029	3 221 573	3 266 392	3 364 938	3 149 811	3 249 932	3 301 077	3 459 590	3 464 993	3 485 807	3 506 568	3 623 735	3 660 494	3 796 185	3 745 953
Рело-сделки	-	-	-	-	-	-	-	7 000	-	-	-	-	-	-	-	-	-	-	-	-	-
Ценни книжа, различни от акции	-	-	-	-	-	-	-	-	-	-	-	-	-	-	-	-	-	-	-	-	-
Акции и други капиталови инструменти	9 122	7 180	5 524	5 154	6 000	6 474	7 328	9 908	9 961	18 893	19 104	11 279	13 153	13 154	12 613	12 242	11 815	13 675	19 673	13 725	15 166
акции на инвестиционни фондове	175	182	187	182	6 000	6 474	7 328	9 908	9 961	15 143	16 893	11 279	13 153	13 154	12 613	12 242	11 815	13 675	19 673	13 725	15 166
други акции	8 947	6 998	5 337	5 154	6 000	6 474	7 328	9 908	9 961	15 143	16 893	11 279	13 153	13 154	12 613	12 242	11 815	13 675	19 673	13 725	15 166
Други активи	1 080 020	1 103 075	966 233	891 041	877 796	884 891	857 237	730 285	688 787	633 527	568 871	588 834	547 196	549 620	543 132	534 499	533 185	527 824	586 962	634 759	597 938
ПАСИВИ	4 636 525	4 601 723	4 486 742	4 420 935	4 285 833	4 327 521	4 265 594	3 968 766	3 965 140	4 017 358	3 757 766	3 851 045	3 861 426	4 022 364	4 020 738	4 032 548	4 051 568	4 165 234	4 287 129	4 444 669	4 359 057
Кредити	3 420 470	3 357 907	3 236 489	3 237 056	3 017 061	3 086 807	2 992 728	2 709 061	2 700 336	2 758 070	2 746 272	2 846 184	2 806 437	2 972 341	3 003 036	2 992 217	3 015 546	3 085 822	3 180 312	3 341 260	3 231 551
до 1 година	872 828	843 258	770 740	730 432	698 407	701 043	641 625	638 251	633 852	670 622	726 297	736 954	736 705	792 415	917 665	880 382	873 108	798 244	818 106	815 844	567 027
над 1 година	2 547 642	2 514 649	2 465 749	2 506 624	2 318 654	2 385 764	2 351 103	2 070 810	2 066 484	2 087 448	2 019 975	2 110 230	2 069 732	2 179 926	2 085 371	2 111 835	2 142 438	2 287 578	2 362 206	2 525 416	2 664 524
Издадени дългови ценни книжа	13 555	12 854	12 068	11 861	12 064	11 861	12 068	24 574	24 448	24 448	35 107	34 423	33 738	32 467	31 196	29 357	27 518	25 680	34 130	32 291	31 137
Други пасиви	811 015	834 072	843 454	906 907	900 775	875 436	833 317	872 452	849 424	791 303	505 514	477 111	518 041	513 251	493 030	489 398	467 331	478 569	487 338	493 403	499 965
Собствен капитал	391 485	396 890	374 730	265 111	355 933	363 416	437 481	362 679	390 932	443 537	470 893	483 327	503 210	504 305	493 476	521 576	541 173	575 163	585 349	577 715	596 404
в т.ч. Основен капитал	549 840	550 021	549 624	563 212	659 289	664 850	716 401	746 947	743 470	785 405	219 383	217 633	220 633	207 972	202 272	228 849	231 899	262 203	265 660	267 570	265 370
в т.ч. Финансов резултат	-422 723	-429 176	-448 894	-540 671	-527 003	-530 211	-527 935	-620 756	-563 567	-557 714	35 886	99 432	34 352	86 525	91 394	112 736	20 732	41 809	53 866	56 486	37 633
Брой дружества	74	74	72	69	68	67	66	62	48	48	45	44	45	43	43	42	44	45	45	47	47

¹ Данните са предварителни. Скъсяват на отчетните единици се актуализират в съответствие с Реестъра на финансовите институции по чл. 3а, от Закона за кредитните институции.