



ПРЕССЪОБЩЕНИЕ

29 май 2018 г.
12:00 ч.

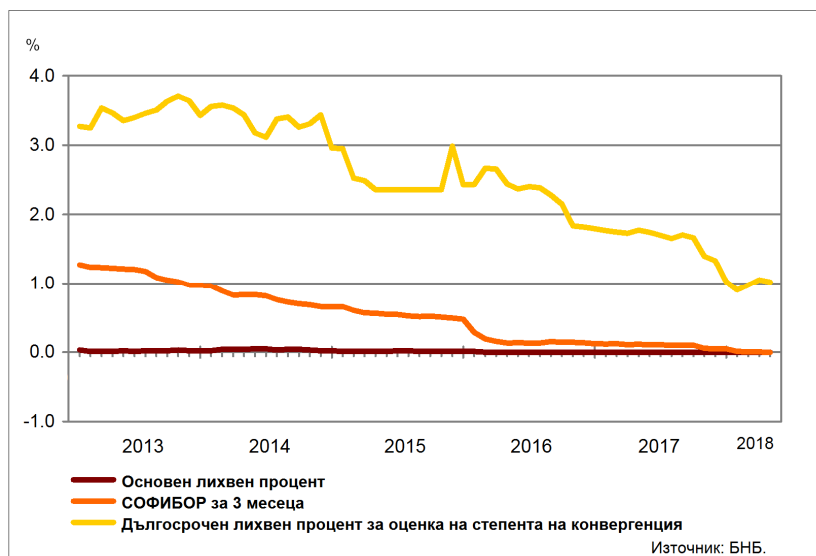
ЛИХВЕНА СТАТИСТИКА^{1,2}
Април 2018 г.

През април 2018 г. *основният лихвен процент (ОЛП)*³ е 0.00%. В сравнение с април 2017 г. и с март 2018 г. ОЛП запазва нивото си.

Индексът *ЛЕОНИЯ Плюс*⁴ през април 2018 г. е -0.49%. Спрямо март 2018 г. той се увеличава с 0.01 процентни пункта (пр.п.). В сравнение с април 2017 г. индексът *СОФИБОР*⁵ за срочност 1 месец се понижава с 0.13 (пр.п.) до -0.10%, а този за 3 месеца – с 0.11 пр.п. до -0.0042%.

Дългосрочният лихвен процент за оценка на степента на конвергенция (ДЛП) през април 2018 г. е 1.02%. Спрямо същия месец на 2017 г. той спада с 0.76 пр.п., а спрямо март 2018 г. – с 0.03 пр.п.

ГРАФИКА 1: ЛИХВЕНИ ПРОЦЕНТИ ПО ИЗБРАНИ ИНСТРУМЕНТИ



¹ Данните са предварителни. Пълният комплект от таблици за лихвената статистика на депозитите и кредитите на сектори *Нефинансови предприятия* и *Домакинства*, както и методологическите бележки, се намират на интернет страницата на БНБ в рубрика *Статистика/ Парична и лихвена статистика/ Лихвена статистика/ Лихвена статистика*. На база на постъпила допълнителна информация от банки е извършена ревизия на данните за кредитите за март 2018 г. Наличието на ревизии е указано в обяснителните бележки към съответните таблици с данни.

² Считано от данните за април 2018 г. в обхвата на отчетните единици за лихвената статистика е включена *БНП Париба Пърсънъл Файненс С.А. – клон България*. В резултат на преобразуване чрез вливане на дружеството, ангажирано с кредитиране *БНП Пърсънъл Файненс ЕАД* в *БНП Париба Пърсънъл Файненс С.А. – клон България*, данните предоставени за целите на паричната и лихвената статистика съответстват на тези на обединената отчетна единица.

³ ОЛП за текущия месец е равен на средната аритметична величина от стойностите на индекса *ЛЕОНИЯ Плюс* за работните дни на предходния календарен месец, а когато тази средна аритметична величина възлиза на стойност, по-малка от нула, ОЛП се определя в размер, равен на нула.

⁴ Справочен индекс на сключените и изпълнените сделки за предоставяне на необезпечени овърнайт-депозити в левове на междубанковия пазар в България. Месечните стойности са изчислени като средноаритметични от дневните стойности. Считано от 1 юли 2017 г., индексът *ЛЕОНИЯ Плюс* заменя индекса *ЛЕОНИЯ* като база за изчисляване на *основния лихвен процент*.

⁵ Фиксинг на котировките на необезпечени депозити в левове, предлагани на българския междубанков пазар. Месечните стойности са изчислени като средноаритметични от дневните стойности.

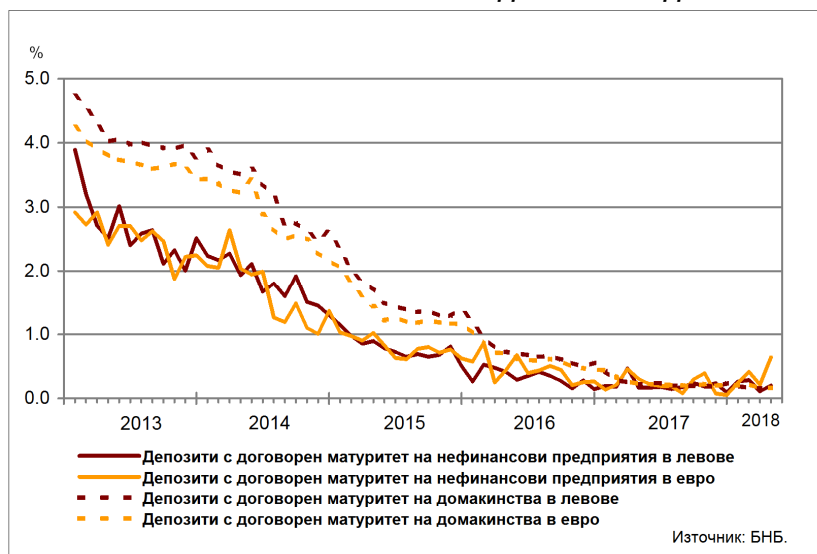
Депозити

Лихвени проценти по нов бизнес

Сектор Нефинансови предприятия. Средният лихвен процент по депозитите с договорен матуритет в левове през април 2018 г. в сравнение с април 2017 г. се увеличава с 0.03 пр.п. до 0.20%, а по тези в евро – с 0.33 пр.п. до 0.64%. В сравнение с март 2018 г. средният лихвен процент по депозитите с договорен матуритет в левове се повишава с 0.09 пр. п., а по тези в евро – с 0.43 пр.п.

Сектор Домакинства⁶. През април 2018 г. спрямо април 2017 г. средният лихвен процент по депозитите с договорен матуритет в левове намалява с 0.07 пр.п. до 0.15%, а по тези в евро – с 0.06 пр.п. до 0.17%. В сравнение с март 2018 г. средният лихвен процент по депозитите с договорен матуритет в левове се понижава с 0.01 пр.п., а по тези в евро нараства с 0.01 пр.п.

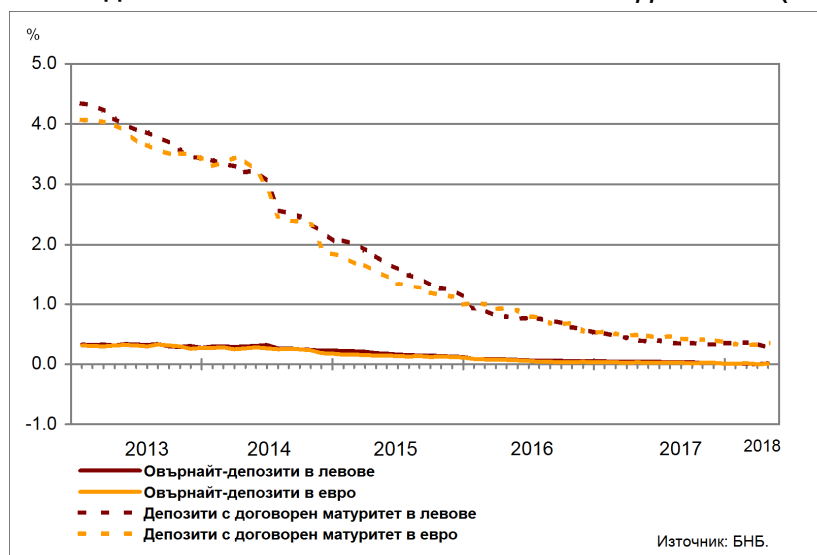
ГРАФИКА 2: ДЕПОЗИТИ НА СЕКТОРИ НЕФИНАНСОВИ ПРЕДПРИЯТИЯ И ДОМАКИНСТВА (НОВ БИЗНЕС)



Лихвени проценти по салда

Сектор Нефинансови предприятия. През април 2018 г. средният лихвен процент по *овърнайт-депозитите* в левове спрямо април 2017 г. спада с 0.02 пр.п. до 0.02% , а по тези в евро – с 0.03 пр.п. до 0.0048%. Спрямо април 2017 г. средният лихвен процент по *депозитите с договорен матуритет* в левове и в евро намалява с 0.13 пр.п. съответно до 0.27% и 0.35%.

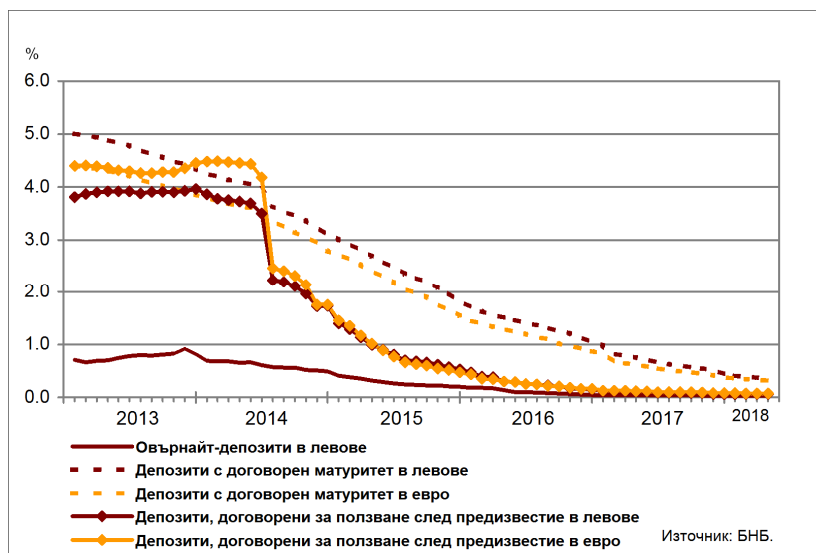
ГРАФИКА 3: ДЕПОЗИТИ НА СЕКТОР НЕФИНАНСОВИ ПРЕДПРИЯТИЯ (САЛДА)



⁶ Сектор Домакинства включва и сектор *Нетърговски организации, обслужващи домакинствата (НТООД)*. Данните за кредитите за потребление и за жилищните кредити се отнасят само за сектор Домакинства.

Сектор Домакинства⁵. През април 2018 г. средният лихвен процент по *овърнайт-депозитите* в левове в сравнение с април 2017 г. се понижава с 0.02 пр.п. до 0.02%. При *депозитите с договорен матуритет* в левове той спада с 0.40 пр.п. до 0.36%, а по тези в евро – с 0.31 пр.п. до 0.32%. Средният лихвен процент по *депозитите, договорени за ползване след предизвестие*, в левове спрямо април 2017 г. намалява с 0.05 пр.п. до 0.06%, а по *депозитите, договорени за ползване след предизвестие*, в евро – с 0.04 пр.п. до 0.08%.

ГРАФИКА 4: ДЕПОЗИТИ НА СЕКТОР ДОМАКИНСТВА (САЛДА)



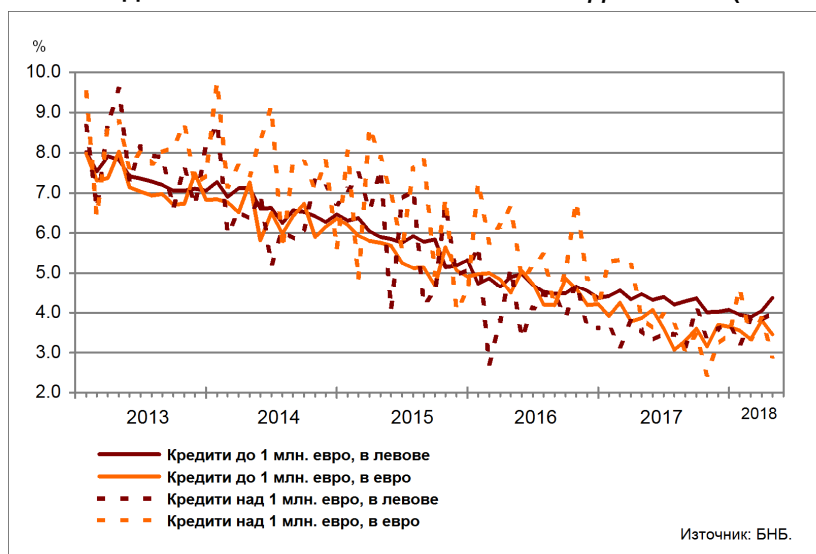
Кредити

Лихвени проценти по нов бизнес

Сектор Нефинансови предприятия. През април 2018 г. средният лихвен процент по *кредитите до 1 млн. евро*, договорени в левове, се понижава спрямо същия месец на 2017 г. с 0.09 пр.п. до 4.37%, а по тези, договорени в евро – с 0.41 пр.п. до 3.45%. Средният лихвен процент по *кредитите над 1 млн. евро*, договорени в левове, се увеличава с 0.45 пр.п. до 4.01%, а по тези, договорени в евро, спада с 0.96 пр.п. до 2.90%.

През април 2018 г. спрямо март 2018 г. средният лихвен процент по *кредитите до 1 млн. евро*, договорени в левове, се повишава с 0.33 пр.п., а по *кредитите до 1 млн. евро*, договорени в евро, намалява с 0.35 пр.п. При *кредитите над 1 млн. евро*, договорени в левове, средният лихвен процент нараства с 0.21 пр.п., а по тези, договорени в евро, се понижава с 0.94 пр.п.

ГРАФИКА 5: КРЕДИТИ НА СЕКТОР НЕФИНАНСОВИ ПРЕДПРИЯТИЯ (НОВ БИЗНЕС)



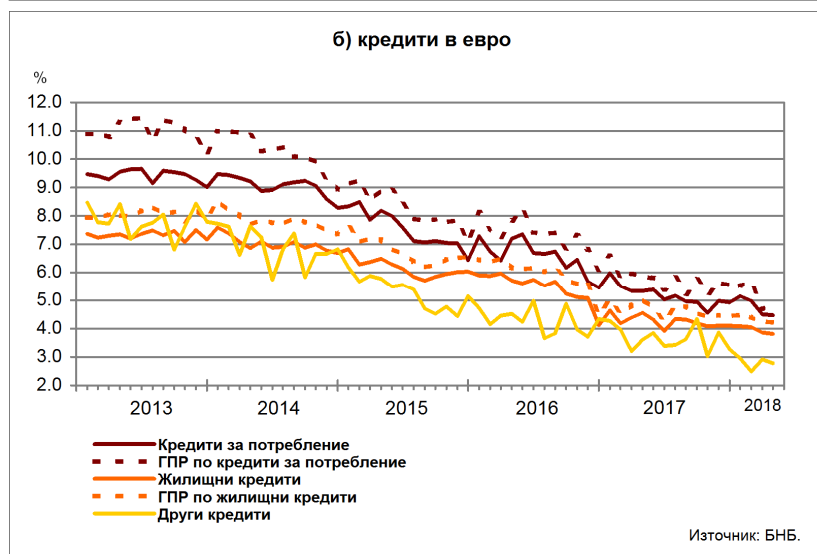
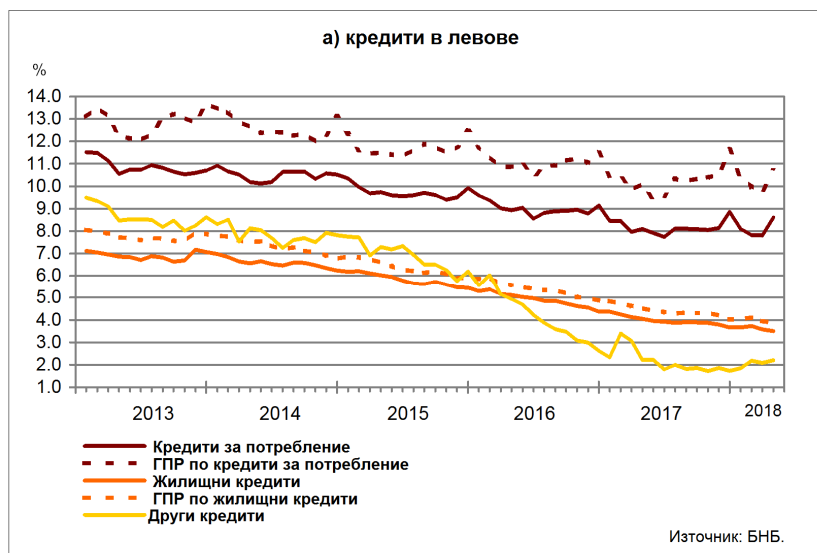
Сектор Домакинства⁵. През април 2018 г. средният лихвен процент по кредитите за потребление в левове се увеличава в сравнение с април 2017 г. с 0.51 пр.п. до 8.61%, а по тези в евро спада с 0.86 пр.п. до 4.47%. При жилищните кредити в левове той намалява с 0.54 пр.п. до 3.51%, а по жилищните кредити в евро – с 0.75 пр.п. до 3.81%. Средният лихвен процент по другите кредити⁷ в левове се понижава с 0.01 пр.п. до 2.20%, а по другите кредити в евро – с 0.83 пр.п. до 2.78%.

През април 2018 г. спрямо март 2018 г. средният лихвен процент по кредитите за потребление в левове се увеличава с 0.81 пр.п., а по тези в евро спада с 0.03 пр.п. При жилищните кредити в левове той намалява с 0.07 пр.п., а при жилищните кредити в евро – с 0.05 пр.п. При другите кредити в левове средният лихвен процент се повишава с 0.12 пр.п., а при другите кредити в евро се понижава с 0.13 пр.п.

Годишният процент на разходите (ГПР) по кредитите за потребление в левове през април 2018 г. в сравнение със същия месец на 2017 г. нараства с 0.57 пр.п. до 10.69%, а по кредитите за потребление в евро спада с 1.10 пр.п. до 4.79%. През април 2018 г. годишният процент на разходите по жилищните кредити в левове намалява спрямо април 2017 г. с 0.66 пр.п. до 3.87%, а по жилищните кредити в евро – с 0.81 пр.п. до 4.23%.

През април 2018 г. в сравнение с март 2018 г. годишният процент на разходите по кредитите за потребление в левове се увеличава с 0.91 пр.п., а по тези в евро – с 0.09 пр.п. При жилищните кредити в левове той се понижава с 0.08 пр.п., а по тези в евро остава непроменен.

ГРАФИКА 6: КРЕДИТИ НА СЕКТОР ДОМАКИНСТВА (НОВ БИЗНЕС)

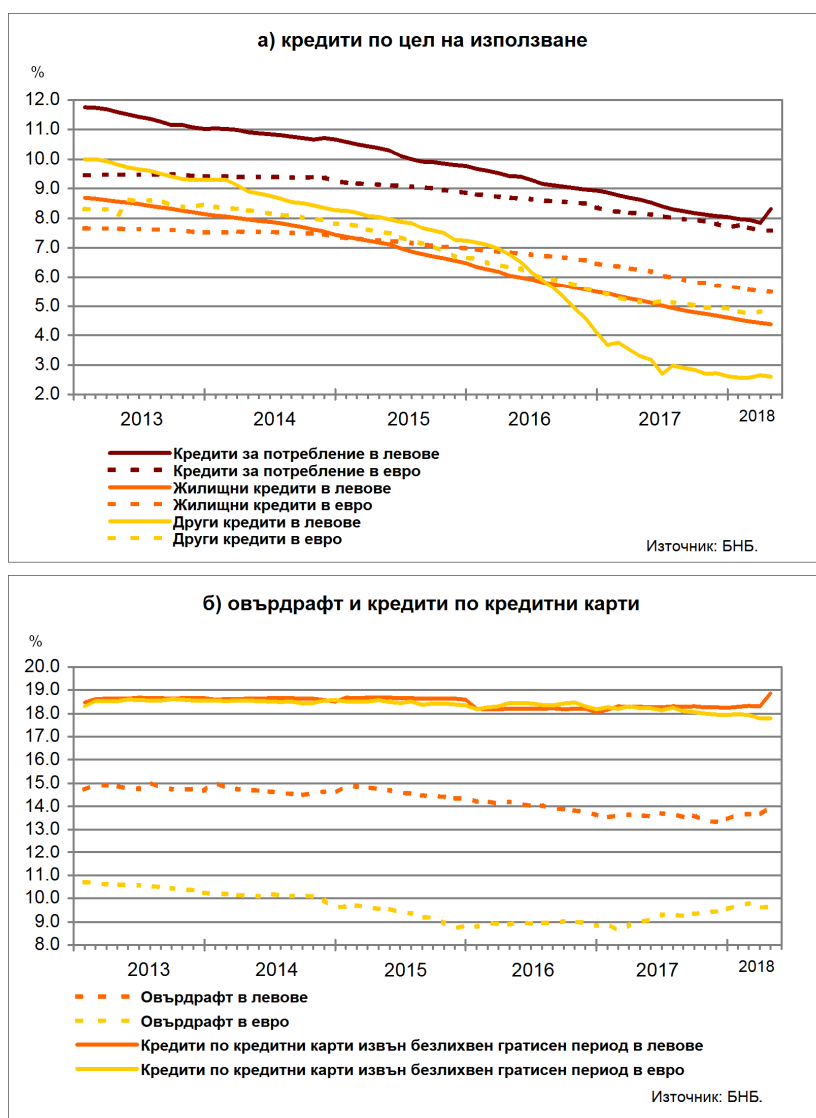


⁷ В показател други кредити се включват и средствата, отпуснати на сдруженията на собствениците по Национална програма за енергийна ефективност на многофамилни жилищни сгради.

Лихвени проценти по салда

Сектор Домакинства⁵. Средният лихвен процент по *овърдрафта* в левове през април 2018 г. в сравнение с април 2017 г. се повишава с 0.40 пр.п. до 14.03%, а по *овърдрафта* в евро – с 0.67 пр.п. до 9.66%. През април 2018 г. спрямо същия месец на 2017 г. средният лихвен процент по *кредитите*, предоставени чрез *кредитни карти*⁸, *извън безлихвен гратисен период*, в левове нараства с 0.60 пр.п. до 18.87%, а по тези в евро спада с 0.45 пр.п. до 17.78%. Средният лихвен процент по *кредитите за потребление* в левове намалява с 0.32 пр.п. до 8.31%, а по *кредитите за потребление* в евро – с 0.57 пр.п. до 7.59%. При *жилищните кредити* в левове той се понижава с 0.81 пр.п. до 4.38%, а при *жилищните кредити* в евро – с 0.78 пр.п. до 5.48%. Средният лихвен процент по *другите кредити*⁶ в левове спада с 0.69 пр.п. до 2.61%, а по *другите кредити* в евро – с 0.35 пр.п. до 4.80%.

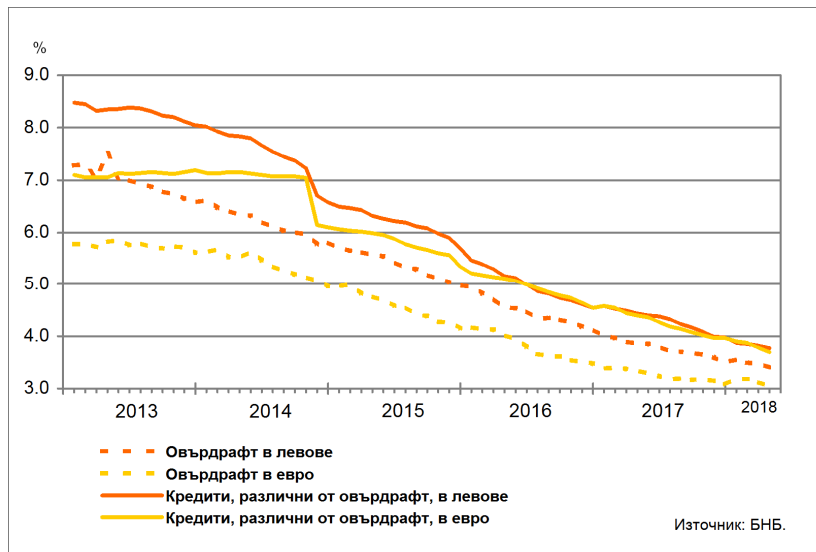
ГРАФИКА 7: КРЕДИТИ НА СЕКТОР ДОМАКИНСТВА (САЛДА)



⁸ Кредитите по кредитни карти са включени в обхвата на инструмент *овърдрафт*.

Сектор Нефинансови предприятия. През април 2018 г. спрямо същия месец на 2017 г. средният лихвен процент по *овърдрафта* в левове намалява с 0.46 пр.п. до 3.41%, а по *овърдрафта* в евро – с 0.30 пр.п. до 3.05%. Средният лихвен процент по *кредитите, различни от овърдрафт*, в левове се понижава с 0.66 пр.п. до 3.78%, а по тези в евро – с 0.69 пр.п. до 3.70%.

ГРАФИКА 8: КРЕДИТИ НА СЕКТОР НЕФИНАНСОВИ ПРЕДПРИЯТИЯ (САЛДА)



ЛИХВЕНА СТАТИСТИКА

Междубанков пазар и доходност на държавни ценни книжа

| | 2017 април | 2018 март | 2018 април |
|---|---------------|--------------|---------------|
| Основен лихвен процент (ОЛП) ¹ | 0.00 | 0.00 | 0.00 |
| ЛЕОНИЯ Плюс ² | -0.39 | -0.50 | -0.49 |
| СОФИБОР ³ | | | |
| за 1 месец | 0.03 | -0.10 | -0.10 |
| за 3 месеца | 0.11 | 0.00 | 0.00 |
| за 6 месеца | 0.28 | 0.15 | 0.15 |
| за 12 месеца | 0.79 | 0.56 | 0.53 |
| Доходност на държавни ценни книжа (ДЦК) ⁴ | | | |
| 10-годишни ДЦК ⁵ | 1.04 | 0.36 | 0.70 |
| Дългосрочен лихвен процент за оценка на степента на конвергенция (ДЛП) ⁶ | 1.78 | 1.05 | 1.02 |

¹ ОЛП за текущия месец е равен на средната аритметична величина от стойностите на индекса ЛЕОНИЯ Плюс за работните дни на предходния календарен месец, а когато тази средна аритметична величина възлиза на стойност, по-малка от нула, ОЛП се определя в размер, равен на нула.

² Справочен индекс на сключените и изпълнените сделки за предоставяне на необезпечени овърнайт-депозити в левове на междубанковия пазар в България. Месечните стойности са изчислени като средноаритметични от дневните стойности. Считано от 1 юли 2017 г., индексът ЛЕОНИЯ Плюс заменя индекса ЛЕОНИЯ като база за изчисляване на основния лихвен процент. Данните до юни 2017 г. отразяват стойностите на индекс ЛЕОНИЯ, а от юли 2017 г. – на индекс ЛЕОНИЯ Плюс.

³ Фиксинг на котировките на необезпечени депозити в левове, предлагани на българския междубанков пазар. Месечните стойности са изчислени като средноаритметични от дневните стойности.

⁴ Среднопретеглена ефективна доходност до падеж, постигната на вторичния пазар при сделки с лихвоносни ДЦК по оригинален матуритет, деноминирани в

⁵ В десетгодишните ДЦК се включват и емисиите с матуритет десет години и шест месеца.

⁶ ДЛП се определя на база доходността до падеж на вторичния пазар по дългосрочна ценна книга (бенчмарк), емитирана от Министерството на финансите (сектор Централно държавно управление) и деноминирана в национална валута. Месечните стойности са изчислени като средноаритметични от дневните стойности.

Депозити^{1,2}

Нефинансови предприятия

| | 2017 април | 2018 март | 2018 април |
|--|---------------|--------------|---------------|
| Лихвени проценти по нов бизнес | | | |
| депозити с договорен матуритет в левове | 0.17 | 0.11 | 0.20 |
| депозити с договорен матуритет в евро | 0.31 | 0.21 | 0.64 |
| Лихвени проценти по салда | | | |
| овърнайт-депозити ³ в левове | 0.04 | 0.00 | 0.02 |
| овърнайт-депозити ³ в евро | 0.03 | 0.00 | 0.00 |
| депозити с договорен матуритет в левове | 0.40 | 0.33 | 0.27 |
| депозити с договорен матуритет в евро | 0.48 | 0.32 | 0.35 |
| депозити, договорени за ползване след предизвестие ³ , в левове | 0.68 | 0.15 | 0.11 |
| депозити, договорени за ползване след предизвестие ³ , в евро | 0.04 | 0.01 | 0.01 |
| Домакинства⁴ | | | |
| | 2017 април | 2018 март | 2018 април |
| Лихвени проценти по нов бизнес | | | |
| депозити с договорен матуритет в левове | 0.22 | 0.16 | 0.15 |
| депозити с договорен матуритет в евро | 0.23 | 0.16 | 0.17 |
| Лихвени проценти по салда | | | |
| овърнайт-депозити ³ в левове | 0.04 | 0.02 | 0.02 |
| овърнайт-депозити ³ в евро | 0.03 | 0.02 | 0.02 |
| депозити с договорен матуритет в левове | 0.76 | 0.38 | 0.36 |
| депозити с договорен матуритет в евро | 0.63 | 0.33 | 0.32 |
| депозити, договорени за ползване след предизвестие ³ , в левове | 0.11 | 0.06 | 0.06 |
| депозити, договорени за ползване след предизвестие ³ , в евро | 0.12 | 0.08 | 0.08 |

¹ Данните са предварителни.

² Ефективни годишни лихвени проценти, среднопретеглени съответно с обемите по нов бизнес през отчетния период или със салдата към края на отчетния период.

³ Лихвените проценти и обемите по нов бизнес и по салда съвпадат за овърнайт-депозитите и депозитите, договорени за ползване след предизвестие.

⁴ Сектор Домакинства включва и сектор Нетърговски организации, обслужващи домакинства (НТООД).

Кредити^{1,2,3}

Нефинансови предприятия

| | 2017 април | 2018 март | 2018 април |
|--|---------------|--------------|---------------|
| Лихвени проценти по нов бизнес | | | |
| кредити до 1 млн. евро, договорени в левове | 4.46 | 4.04 | 4.37 |
| кредити до 1 млн. евро, договорени в евро | 3.86 | 3.80 | 3.45 |
| кредити над 1 млн. евро, договорени в левове | 3.56 | 3.80 | 4.01 |
| кредити над 1 млн. евро, договорени в евро | 3.86 | 3.84 | 2.90 |
| Лихвени проценти по салда | | | |
| овърдрафт ⁴ в левове | 3.87 | 3.47 | 3.41 |
| в т.ч. кредити по кредитни карти ⁵ в левове | 18.58 | 18.25 | 18.25 |
| овърдрафт ⁴ в евро | 3.35 | 3.13 | 3.05 |
| в т.ч. кредити по кредитни карти ⁵ в евро | 19.01 | 18.81 | 18.79 |
| кредити, различни от овърдрафт, в левове | 4.44 | 3.81 | 3.78 |
| кредити, различни от овърдрафт, в евро | 4.39 | 3.78 | 3.70 |

Домакинства⁶

| | 2017 април | 2018 март | 2018 април |
|---|---------------|--------------|---------------|
| Лихвени проценти по нов бизнес | | | |
| кредити за потребление в левове | 8.10 | 7.80 | 8.61 |
| кредити за потребление в евро | 5.33 | 4.50 | 4.47 |
| жилищни кредити в левове | 4.05 | 3.58 | 3.51 |
| жилищни кредити в евро | 4.56 | 3.86 | 3.81 |
| други кредити в левове | 2.21 | 2.08 | 2.20 |
| други кредити в евро | 3.61 | 2.91 | 2.78 |
| Годишен процент на разходите по нов бизнес (ГПР)⁷ | | | |
| ГПР по кредити за потребление в левове | 10.12 | 9.78 | 10.69 |
| ГПР по кредити за потребление в евро | 5.89 | 4.70 | 4.79 |
| ГПР по жилищни кредити в левове | 4.53 | 3.95 | 3.87 |
| ГПР по жилищни кредити в евро | 5.04 | 4.23 | 4.23 |
| Лихвени проценти по салда | | | |
| овърдрафт ⁴ в левове | 13.63 | 13.64 | 14.03 |
| в т.ч. кредити по кредитни карти ⁵ в левове | 18.27 | 18.30 | 18.87 |
| овърдрафт ⁴ в евро | 8.99 | 9.59 | 9.66 |
| в т.ч. кредити по кредитни карти ⁵ в евро | 18.23 | 17.79 | 17.78 |
| кредити, различни от овърдрафт | | | |
| кредити за потребление в левове | 8.63 | 7.85 | 8.31 |
| кредити за потребление в евро | 8.16 | 7.60 | 7.59 |
| жилищни кредити в левове | 5.19 | 4.42 | 4.38 |
| жилищни кредити в евро | 6.26 | 5.51 | 5.48 |
| други кредити в левове | 3.30 | 2.66 | 2.61 |
| други кредити в евро | 5.15 | 4.81 | 4.80 |

¹ Данните са предварителни. На база на постъпила допълнителна информация от банки е извършена ревизия на данните за кредитите за март 2018 г. Наличието на ревизии е указано в обяснителните бележки към съответните таблици с данни.

² Считано от данните за април 2018 г. в обхвата на отчетните единици за лихвената статистика е включена БНП Париба Пърсънъл Файненс С.А. – клон България. В резултат на преобразуване чрез вливане на дружеството, ангажирано с кредитиране БНП Пърсънъл Файненс ЕАД в БНП Париба Пърсънъл Файненс С.А. – клон България, данните предоставени за целите на паричната и лихвената статистика съответстват на тези на обединената отчетна единица.

³ Ефективни годишни лихвени проценти, среднопретеглени съответно с обемите по нов бизнес през отчетния период или със салдата към края на отчетния период.

⁴ Лихвените проценти и обемите по нов бизнес и по салда съвпадат.

⁵ Кредити по кредитни карти извън безлихвен гратисен период.

⁶ Сектор Домакинства включва и сектор Нетърговски организации, обслужващи домакинства (НТООД). Данните за кредитите за потребление и за жилищните кредити се отнасят само за сектор Домакинства.

⁷ ГПР включва всички лихвени плащания по кредита, както и всички такси, комисиони и други разходи за сметка на клиента, извършването на които е условие за отпускането на кредита.